



## Экономический и Социальный Совет

Distr.: General  
22 December 2009  
Russian  
Original: English

### Комиссия по наркотическим средствам

Пятьдесят третья сессия

Вена, 8-12 марта 2010 года

Пункт 7 (а) предварительной повестки дня\*

**Незаконный оборот наркотиков и их предложение и связанные с этим меры: положение в области незаконного оборота наркотиков в мире и рекомендации вспомогательных органов Комиссии**

## Положение в области незаконного оборота наркотиков в мире

### Доклад Секретариата

#### *Резюме*

В настоящем докладе дается общий обзор последних тенденций в области незаконного производства и оборота наркотиков в мире. Содержащиеся в докладе статистические данные и анализ основаны на последней информации, имеющейся в распоряжении Управления Организации Объединенных Наций по наркотикам и преступности. Данные об изъятиях приводятся за 2007 и 2008 годы. Информация о незаконном культивировании и производстве наркотиков охватывает период 2008-2009 годов.

Среди наркотиков растительного происхождения первое место в мире по объемам производства, незаконного оборота и потребления по-прежнему занимает каннабис. В 2008 году объем изъятий смолы каннабиса в мире вырос на одну четверть и достиг рекордного уровня, отчасти вследствие изъятий в Юго-Западной Азии, которые, как представляется, отражают расширение масштабов культивирования каннабиса в Афганистане. Марокко сообщило о сокращении культивирования каннабиса в 2008 году, но по-прежнему часто упоминалось странами в качестве источника смолы каннабиса. Объем изъятий марихуаны в мире продолжал умеренно увеличиваться, следуя сложившейся в последние годы

\* E/CN.7/2010/1.



тенденции, а в Южной Америке (в частности в Многонациональном Государстве Боливия), Африке, Азии и Европе был отмечен существенный рост.

Центром мирового незаконного рынка опиатов оставался Афганистан, на который приходилась основная часть площадей культивирования опийного мака и производства опия в мире, а также значительная часть мирового производства героина. Тем не менее в 2009 году площади культивирования опийного мака в Афганистане уже второй год подряд сократились на одну пятую часть, и в несколько меньшей степени снизилось производство опия. Объем изъятий опиатов в мире также продолжал расти, за исключением морфина. В 2008 году в Исламской Республике Иран были произведены крупнейшие в мире изъятия опия, морфина и героина.

В 2008 году культивирование кокаинового куста было по-прежнему сосредоточено в Колумбии, Перу и Многонациональном Государстве Боливия. В Колумбии масштабы культивирования заметно сократились, но, несмотря на это, на долю этой страны по-прежнему приходилось около половины площадей культивирования коки в мире. Общемировые объемы изъятий кокаина оставались в целом стабильными, но отражали смещение в сторону стран-источников; так, в 2008 году на долю Южной Америки пришелся 61 процент от общего объема изъятий. Информация о произведенных изъятиях свидетельствует о том, что все более заметную роль в незаконном обороте кокаина играет Африка, используемая в качестве перевалочного пункта.

Объем изъятий стимуляторов амфетаминового ряда в мире в 2008 году оставался на неизменном уровне, за исключением "экстази". Общемировой объем изъятий "экстази" упал до самого низкого уровня начиная с 1999 года, что отчасти объясняется значительным сокращением объема изъятий в Нидерландах и Австралии. Появились признаки того, что производство стимуляторов амфетаминового ряда, продолжавшееся в тех районах, где оно уже устоялось, в частности в Восточной и Юго-Восточной Азии, Европе, Северной Америке и Океании, стало налаживаться в уязвимых странах, откуда ранее не поступало сообщений о таком производстве или они поступали редко.

## Содержание

|   | <i>Стр.</i> |
|---|-------------|
| I. Введение .....   | 5           |
| II. Глобальные тенденции в области незаконного культивирования наркотикосодержащих растений и производства наркотиков растительного происхождения, 2008-2009 годы ..... | 6           |
| A. Каннабис .....   | 6           |
| B. Опий .....   | 7           |
| C. Кока .....   | 9           |
| III. Тенденции в области незаконного оборота наркотиков до 2008 года .....  | 11          |
| A. Каннабис .....   | 12          |
| B. Опиаты .....   | 17          |
| C. Кокаин .....   | 23          |
| D. Стимуляторы амфетаминового ряда .....  | 27          |
| IV. Выводы и рекомендации .....   | 32          |
| Таблица   |             |
| Объемы изъятий наркотиков в мире в 2007 и 2008 годах .....  | 12          |
| Диаграммы   |             |
| I. Культивирование опийного мака в Афганистане, Лаосской Народно-Демократической Республике и Мьянме, 1998-2009 годы .....  | 7           |
| II. Культивирование куста коки в Боливии (Многонациональном Государстве), Колумбии и Перу, 1999-2008 годы .....   | 10          |
| III. Мировой объем изъятий марихуаны (в разбивке по регионам), 1999-2008 годы .....   | 13          |
| IV. Объем изъятий марихуаны в Боливии (Многонациональном Государстве), Мексике и Соединенных Штатах, 1994-2008 годы .....   | 14          |
| V. Мировой объем изъятий смолы каннабиса (в разбивке по регионам), 2002-2008 годы .....   | 16          |
| VI. Мировой объем изъятий опиатов в 2008 году .....   | 18          |
| VII. Объем изъятий опия в Афганистане и Иране (Исламской Республике) по сравнению с общемировыми объемами, 2000-2008 годы .....   | 19          |
| VIII. Сравнение тенденций в области изъятий морфина и опия в Пакистане, 2004-2008 годы ..   | 20          |
| IX. Соотношение объемов изъятий героина в Турции с объемами изъятий опия и героина в Исламской Республике Иран, 2000-2004 и 2004-2008 годы .....                        | 22          |
| X. Сравнение объемов изъятий кокаина в Южной Америке и в других регионах, 2000-2008 годы .....  | 24          |
| XI. География мест происхождения партий кокаина, изъятых в Европе в 2000-2008 годах ...   | 27          |
| XII. Мировой объем изъятий амфетамина (в разбивке по регионам), 2000-2008 годы .....  | 28          |

|       |   |    |
|-------|---|----|
| XIII. | Мировой объем изъятий метамфетамина, 2001-2008 годы ..... | 29 |
| XIV.  | Мировой объем изъятий "экстази", 2000-2008 годы .....     | 31 |

## I. Введение

1. В настоящем докладе рассматриваются последние изменения, произошедшие в области производства и оборота основных запрещенных наркотиков на глобальном и региональном уровнях. Анализ основан на последних данных, имеющихся в распоряжении Управления Организации Объединенных Наций по наркотикам и преступности (ЮНОДК).

2. В докладе анализируется ситуация с незаконным культивированием кокаинового куста, опийного мака и каннабиса и незаконным производством коки и опия в период по 2009 год включительно. Сведения о незаконном обороте наркотиков основаны на статистических данных за 2007 и 2008 годы и отражают последние тенденции в области незаконного оборота опиатов, каннабиса, кокаина и стимуляторов амфетаминового ряда.

3. Данные о незаконном культивировании наркотикосодержащих культур и незаконном производстве наркотиков растительного происхождения взяты из материалов последних мониторинговых обследований культивирования запрещенных культур, опубликованных ЮНОДК. Основным источником информации о незаконном обороте наркотиков служили ответы правительств на часть III (Незаконное предложение наркотиков) вопросника к ежегодным докладам за 2008 и предыдущие годы.

4. Во время подготовки настоящего доклада<sup>1</sup> ЮНОДК получил ответы на часть III вопросника к ежегодным докладам за 2008 год от 104 государств-членов и трех территорий. Дополнительные источники информации включали сообщения об изъятиях отдельных крупных партий наркотиков, опубликованные официальные доклады правительств и другие доклады, полученные ЮНОДК или представленные Комиссии по наркотическим средствам и ее вспомогательным органам (ЮНОДК получило данные об изъятиях за 2008 год в общей сложности от 115 стран и территорий).

5. В целом статистические данные по изъятиям наркотиков служат надежными косвенными показателями тенденций, характерных для оборота наркотиков. Однако к ним следует подходить осторожно, поскольку они также отражают различия в методах подготовки отчетности, а также зависят от уровня эффективности работы правоохранительных органов.

---

<sup>1</sup> Данные об изъятиях отражают информацию, имевшуюся в распоряжении Управления Организации Объединенных Наций по наркотикам и преступности (ЮНОДК) по состоянию на 25 ноября 2009 года.

## II. Глобальные тенденции в области незаконного культивирования наркотикосодержащих растений и производства наркотиков растительного происхождения, 2008-2009 годы

### A. Каннабис

6. В отличие от таких запрещенных наркотикосодержащих культур, как кока и опийный мак, каннабис хорошо растет в различных условиях и может выращиваться разными способами. По этой причине оценить масштабы его культивирования и производства довольно сложно. Тем не менее, по оценкам ЮНОДК, каннабис по-прежнему лидирует на рынке запрещенных наркотиков по масштабам культивирования, объемам производства и числу потребителей.

7. Самое последнее проведенное ЮНОДК обследование по вопросу незаконного культивирования каннабиса в Марокко проводилось в 2005 году<sup>2</sup>. Общая площадь культивирования каннабиса в этой стране в 2005 году составила, по оценкам, 72 500 гектаров (га), что на 134 000 га меньше, чем в 2003 году. По оценкам Марокко, площадь культивирования каннабиса сохранялась на этом уровне в 2006 и 2007 годах, но в 2008 году Марокко сообщило о том, что эта площадь, по оценкам, составила 60 000 га, а также о том, что культивирование было искоренено на площади 4 377 гектаров.

8. В Афганистане площадь культивирования каннабиса увеличилась с 30 000 га в 2005 году<sup>3</sup> до 50 000 га в 2006 году, а в 2007 году выросла до 70 000 га<sup>4</sup>. Показатель 2007 года соответствует 36 процентам площади, занятой опийным маком в этой стране в том же году. В конце 2008 года ЮНОДК провело базовое исследование культивирования каннабиса в Афганистане и установило, что каннабис широко выращивается в 20 из 34 провинций Афганистана.

9. В отсутствие данных, полученных в ходе обследований, объемы изъятий растения каннабис могут использоваться в качестве показателя масштабов культивирования каннабиса. В течение 2006-2008 годов ЮНОДК вело учет изъятий растения каннабис в 112 странах и территориях. В 2008 году объем таких изъятий составил 8 203 т<sup>5</sup>, из которых свыше половины (5 185 т) были изъяты в Парагвае. Парагвай также сообщил об искоренении в 2008 году культивирования каннабиса на площади 1 838 гектаров.

10. Соединенные Штаты сообщили об изъятии 2,16 млн. растений каннабиса в 2008 году, а также о том, что в рамках осуществляемой ими Национальной программы по искоренению/пресечению культивирования каннабиса в 2008 году было уничтожено 7,6 млн. растений, выращивавшихся под открытым небом, и

<sup>2</sup> United Nations Office on Drugs and Crime, *Morocco: Cannabis Survey 2005, Executive Summary* (January 2007).

<sup>3</sup> United Nations Office on Drugs and Crime, *Afghanistan: Opium Survey 2006* (November 2006).

<sup>4</sup> United Nations Office on Drugs and Crime, *Afghanistan: Opium Survey 2007* (October 2007).

<sup>5</sup> Информация об изъятиях растений каннабиса может представляться в ЮНОДК в единицах массы или в виде числа растений. Суммарные значения выражаются в единицах массы. При подсчете суммарных значений считается, что масса одного растения составляет 0,1 кг.

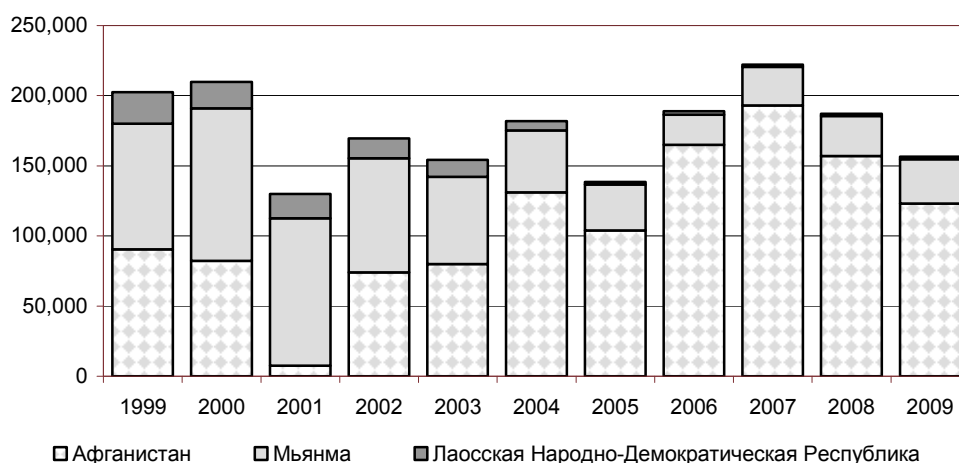
451 тыс. растений, выращивавшихся в помещениях. Гватемала сообщила об изъятии в 2008 году 10,8 млн. растений.

## В. Опий

11. В 2001-2007 годах наблюдался значительный рост мирового производства опиатов, вызванный, главным образом, расширением масштабов культивирования опия в Афганистане. В 2007 году произошел перелом, после чего культивирование и производство опия в Афганистане два года подряд сокращалось на одну пятую часть (см. диаграмму I). Несмотря на это, Афганистан по-прежнему лидирует по масштабам незаконного культивирования опийного мака и производства опия, и на его долю также приходится значительная часть глобального производства героина. Сообщения из различных источников указывают на то, что опийный мак незаконно культивируется, хотя и в меньших масштабах, также и в целом ряде других стран, в том числе в странах, в отношении которых не имеется данных, полученных в ходе обследований.

Диаграмма I

**Культивирование опийного мака в Афганистане, Лаосской Народно-Демократической Республике и Мьянме, 1999-2009 годы**  
(гектары)



12. Наибольшая площадь культивирования опийного мака в Афганистане – 193 000 га – была зафиксирована в 2007 году, после чего она в течение двух лет сокращалась и в 2009 году составила 123 000 га. Такое сокращение в 2009 году произошло не только в результате проведения антинаркотических мероприятий, но и благодаря обеспечению более благоприятных условий для торговли законными культурами и созданию "продовольственных зон" для поощрения законной сельскохозяйственной деятельности.

13. В 2009 году культивирование опийного мака было сосредоточено в семи провинциях<sup>6</sup> на юге и западе Афганистана: Гильменде, Кандагаре, Урузгане, Дайкунди, Забуле, Фарахе и Бадгисе (в указанном порядке), в которых находилось 98 процентов всех площадей, занятых опийным маком в этой стране. Спад, отмеченный в 2008-2009 годах, произошел в основном в результате сокращения площадей культивирования опия в провинции Гильменд с 103 590 га (около двух третей всех площадей, занятых опийным маком в 2007 году) до 69 833 гектаров.

14. В 2008 и 2009 годах в Афганистане, по оценкам, были сняты особенно высокие урожаи опийного мака. Этому способствовал целый ряд факторов: благоприятные погодные условия, низкий уровень поражения посадок болезнями и вредителями, а также смещение культивирования опийного мака в плодородные равнинные районы на юге страны, где лучше развита оросительная система и применяются более совершенные агротехнические методы. В 2008-2009 годах средняя урожайность повысилась с 48,8 до 56,1 кг/га. В результате этого, несмотря на то что площадь культивирования опийного мака в 2008-2009 годах сократилась на 22 процента, предполагаемый объем производства опия снизился лишь на 10 процентов – с 7 700 до 6 900 тонн.

15. Судя по данным, собранным страновым отделением ЮНОДК в Афганистане, в 2008 году в Афганистане было ликвидировано 69 лабораторий, 50 из которых находилось в провинции Нангархар, остающейся центром производства героина. Кроме того, было изъято 14,2 т ангидрида уксусной кислоты (в основном в провинциях Кандагар, Нангархар, Пактия и Кабул – в указанном порядке) и 19,4 т хлорида аммония (в основном в провинциях Гильменд, Кабул, Нангархар и Пактия – в указанном порядке). В первой половине 2009 года в ходе военных операций было уничтожено еще 27 лабораторий<sup>7</sup>.

16. В Юго-Восточной Азии культивирование опийного мака в основном осуществляется в Лаосской Народно-Демократической Республике, Мьянме, Таиланде и Вьетнаме. Мак возделывается обычно на крутых склонах с плохой почвой без использования ирригационных сооружений, в результате чего урожайность там ниже, чем в Афганистане. Сообщения, поступившие от правительства Вьетнама, свидетельствуют о том, что масштабы культивирования опийного мака в этой стране незначительны. Система мониторинга возделывания сельскохозяйственных культур Таиланда показывает, что и в этой стране культивирование опийного мака носит весьма ограниченный характер: в 2008 году под опийный мак было занято 288 га (из которых 284 га были уничтожены), а в 2009 году – 211 га (из которых был уничтожен 201 га).

17. В Мьянме масштабы культивирования опийного мака заметно сокращались в течение десяти лет вплоть до 2006 года, после чего началась в целом тенденция к росту и в 2009 году масштабы культивирования достигли 31 700 га.

---

<sup>6</sup> В провинции Нимроз (которая не входит в число указанных семи провинций) было отмечено заметное номинальное сокращение культивирования, поскольку некоторые ранее входившие в Нимроз районы, в которых культивирование получило значительное распространение, перешли в состав провинции Фарах.

<sup>7</sup> United Nations Office on Drugs and Crime, *Afghanistan Opium Survey 2009: Summary Findings* (September 2009).



Хотя эти масштабы по-прежнему невелики по сравнению с пиковыми значениями 1996 года, площади, занятые под культивирование опийного мака в 2009 году, на 11 процентов превышают уровень 2008 года (28 500 га) и на 47 процентов - уровень 2006 года. В 2009 году 95 процентов культивирования осуществлялось в штате Шан. Несмотря на увеличение культивирования предполагаемый потенциальный объем производства в Мьянме сократился с 410 т в 2008 году до 330 т в 2009 году.

18. В Лаосской Народно-Демократической Республике площади, занятые под культивирование опийного мака, неизменно сокращались с 26 800 га в 1998 году до 1 800 га в 2005 году и с тех пор не превышали 2 500 га. Тем не менее, в 2008-2009 годах площади, занятые под культивирование, увеличились с 1 600 га до 1 900 га. Предполагаемый потенциальный объем производства опия возрос с 9,6 т в 2008 году до 11,4 т в 2009 году.

19. По данным Министерства юстиции Соединенных Штатов<sup>8</sup>, героин, производимый в каждом из районов-источников в Южной Америке, Мексике, Юго-Восточной Азии и Юго-Западной Азии, в той или иной степени был доступен в этой стране. В то же время наличие героина из Юго-Западной Азии и Юго-Восточной Азии оставалось ограниченным. Мексика сообщила, что в 2008 году было уничтожено 13 095 га плантаций опийного мака, по сравнению с 11 046 га в 2007 году. По оценкам Колумбии, в этой стране чистая площадь, занятая под культивирование опийного мака в 2007 году, составляла 714 га, не считая уничтоженных плантаций площадью 375 га. В 2008 году площадь плантаций опийного мака сократилась до 394 гектаров<sup>9</sup>.

## **С. Кока**

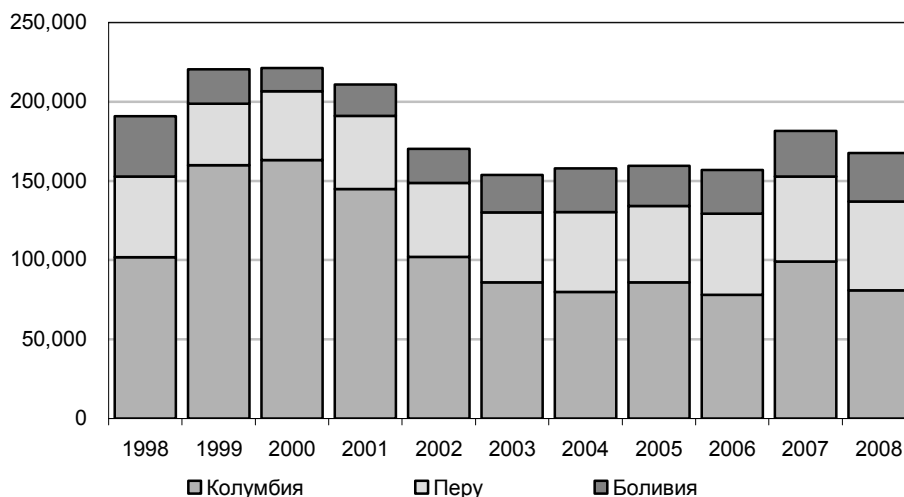
20. Культивирование куста коки в 2008 году по-прежнему было сосредоточено в Боливии (Многонациональном Государстве), Колумбии и Перу. В 2007-2008 годах общая площадь плантаций куста коки в этих странах сократилась на 8 процентов с 181 600 га в 2007 году до 167 600 га в 2008 году, а предполагаемый объем производства кокаина снизился более заметно – с 994 т в 2007 году до 845 т в 2008 году. Этот спад объясняется существенным сокращением культивирования куста коки в Колумбии, на долю которой тем не менее в 2008 году приходилась приблизительно половина культивирования куста коки и потенциального объема производства кокаина в мире (см. диаграмму II).

---

<sup>8</sup> National Drug Intelligence Center, United States Department of Justice, *National Drug Threat Assessment 2009* (December 2008).

<sup>9</sup> United Nations Office on Drugs and Crime, *Colombia: Coca Cultivation Survey 2008* (June 2009).

Диаграмма II  
**Культивирование куста коки в Боливии (Многонациональном Государстве),  
 Колумбии и Перу, 1998-2008 годы**  
 (гектары)



21. Площадь плантаций куста коки в Колумбии в 2008 году сократилась с 99 000 га в 1998 году до 81 000 га в 2008 году. Наибольшую площадь плантации в 2008 году занимали в тихоокеанском районе, где, как считалось, урожайность листа коки была низкой, за которым следовал центральный район. В 2008 году уровень возделывания куста коки в провинциях Мета, Гуавьяре, Путумайо, Какьета и Ориноко было значительно меньше уровня, зарегистрированного в 2006-2007 годах. Новая информация об урожайности листа коки в провинциях Мета и Гуавьяре и, в меньшей степени, в провинциях Путумайо и Какьета также повлияла на прогнозы в отношении предполагаемого объема производства свежего листа коки в этих районах. Предполагаемый объем производства кокаина в Колумбии заметно снизился с 600 т в 2007 году до 430 т в 2008 году.

22. В Перу площадь культивирования куста коки в течение 2005-2008 годов постепенно возрастала и в 2008 году достигла 56 100 га<sup>10</sup>, что представляет собой самый высокий уровень с 1997 года. Наибольшие площади были заняты под культивирование куста коки в верховьях реки Уальяга, бассейне рек Апуримак-Эне, долинах Ла-Консонсон и Ларес, на долю которых в 2008 году приходилось в общей сложности 85 процентов всех площадей возделывания. Наиболее высокие урожаи по-прежнему были отмечены в бассейне рек Апуримак-Эне, на долю которого приходилась половина всего производства листа коки. Предполагаемый объем производства кокаина в Перу в 2007-2008 годах возрос с 290 т до 302 тонн.

<sup>10</sup> Указанная информация взята из обследования культивирования коки в Перу в 2008 году, проведенного совместно правительством Перу и ЮНОДК. См. *Perú. Monitoreo de Cultivos de Coca* (June 2009). В ответах на вопросник к ежегодным докладам за 2008 год Перу сообщило о том, что чистая площадь культивирования (за вычетом уничтоженных 10 091,26 га) составила 43 556,88 га.

23. В Многонациональном Государстве Боливия площадь возделывания куста коки также продолжала расти и увеличилась с 28 900 га в 2007 году до 30 500 га в 2008 году. Эта площадь в 30 500 га включает 12 000 га, на которых по Закону № 1008<sup>11</sup> разрешено возделывание куста коки для традиционного использования. Увеличение площадей, занятых под культивирование коки, произошло вследствие увеличения площадей культивирования главным образом в двух районах: районе Юнгас департамента Ла-Пас и в тропиках департамента Кочабамба. Предполагаемый объем производства кокаина в Многонациональном Государстве Боливия в 2008 году составил, по оценкам, 113 т по сравнению с 104 т в 2007 году.

24. В Колумбии общая площадь уничтоженных плантаций куста коки в целом осталась без изменений и составила в 2008 году 229 611 га (по сравнению с 219 939 га в 2007 году). Однако значительно бóльшая часть этой площади (96 115 га в 2008 году по сравнению с 66 805 га в 2007 году) была уничтожена вручную, а остальные плантации были уничтожены путем опрыскивания. В Перу площадь уничтоженных плантаций куста коки сократилась с 12 072 га в 2007 году до 10 143 га<sup>12</sup> в 2008 году. Это сокращение, возможно, отчасти объясняется тем, что в 2008 году уничтожение производилось исключительно в рамках операций по принудительному уничтожению<sup>13</sup> в отличие от 2007 года, когда благодаря программам добровольного уничтожения было уничтожено 1 016 га из общей площади уничтоженных плантаций. Площадь уничтоженных плантаций также сократилась и в Многонациональном Государстве Боливия (с 6 269 га в 2007 году до 5 484 га в 2008 году).

25. Эквадор также сообщил о небольших площадях, занятых под культивирование коки в 2007-2008 годах, которые по большей части были уничтожены. Они находились недалеко от границы с Колумбией.

### **III. Тенденции в области незаконного оборота наркотиков до 2008 года**

26. В приведенной ниже таблице указано количество основных видов наркотиков, изъятых в 2007 и 2008 годах во всем мире. Поскольку на момент подготовки настоящего доклада ряд государств не представили свои ответы на часть III вопросника к ежегодным докладам за 2008 год, суммарные данные за 2008 год носят предварительный характер. В то же время, в большинстве случаев, когда отсутствие данных могло существенно сказаться на общемировых суммарных данных, ЮНОДК использовало имеющиеся данные, полученные из других правительственных источников и отделениями ЮНОДК на местах.

<sup>11</sup> Ley del Régimen de la Coca y Sustancias Controladas, 1988.

<sup>12</sup> Согласно данным, представленным в ЮНОДК и опубликованным в июне 2009 года в издании ЮНОДК *Perú: Monitoreo de Cultivos de Coca*. В ответах на вопросник к ежегодным докладам за 2008 год Перу сообщило о том, что площадь уничтоженных плантаций составила 11 056,2 га в 2007 году и 10 091,26 га в 2008 году. Цифра за 2007 год отражает только принудительное уничтожение, а цифра за 2008 год на 0,5 процента ниже соответствующей опубликованной цифры за 2008 год.

<sup>13</sup> United Nations Office on Drugs and Crime, *Perú: Monitoreo de Cultivos de Coca* (June 2009).

В период 2007-2008 годов был отмечен рост изъятий производных каннабиса и опиатов (за исключением морфина), а изъятия "экстази" заметно сократились.

Таблица

**Объемы изъятий наркотиков в мире в 2007 и 2008 годах**

| Вид наркотика                                      | Ученные изъятия<br>(кг) |                       | Тенденция                               |
|--|-------------------------|-----------------------|---|
|  | 2007 год                | 2008 год <sup>а</sup> |   |
| <b>Каннабис</b>                                    |                         |                       |   |
| Марихуана  | 5 802 394               | 6 458 893             | Увеличение                              |
| Смола каннабиса                                    | 1 298 990               | 1 635 392             | Увеличение                              |
| <b>Опиаты</b>                                      |                         |                       |   |
| Опий (сырец и для курения)                         | 508 747                 | 648 662               | Увеличение                              |
| Морфин   | 27 438                  | 17 231                | Уменьшение                              |
| Героин   | 65 098                  | 72 915                | Увеличение                              |
| <b>Кокаин</b>                                      |                         |                       |   |
| Кокаин (основание и соли)                          | 710 062                 | 691 273               | Без существенных изменений <sup>б</sup> |
| <b>Стимуляторы амфетаминового ряда<sup>с</sup></b> |                         |                       |   |
| Амфетамин  | 23 667                  | 22 262                | Без существенных изменений <sup>б</sup> |
| Метамфетамин                                       | 18 211                  | 18 542                | Без существенных изменений <sup>б</sup> |
| "Экстази" (МДА, МДЭА, МДМА)                        | 7 948                   | 3 796                 | Уменьшение                              |

*Примечание:* МДА = метилendioксиамфетамин  
МДЭА = 3,4- метилendioксиэтиламфетамин  
МДМА = метилendioксиметамфетамин.

<sup>а</sup> Итоговые данные за 2008 будут меняться по мере поступления информации от стран.

<sup>б</sup> Термин "без существенных изменений" означает изменение менее чем на 10 процентов.

<sup>с</sup> Стимуляторы амфетаминового ряда изымаются в различной форме, в том числе в жидкой форме или в форме таблеток, и данные могут представляться в единицах массы, объема, числа таблеток или в других единицах. В отдельных случаях объем изъятий может воспроизводиться в том виде, как эта информация поступила от стран, однако суммарные количества выражаются в единицах массы. Для целей суммирования считается, что одна таблетка содержит 30 мг активного вещества, за исключением таблеток «экстази», которые, как считается, содержат 100 мг активного вещества. Кроме того, считается, что один литр жидкости соответствует одному килограмму.

## **А. Каннабис**

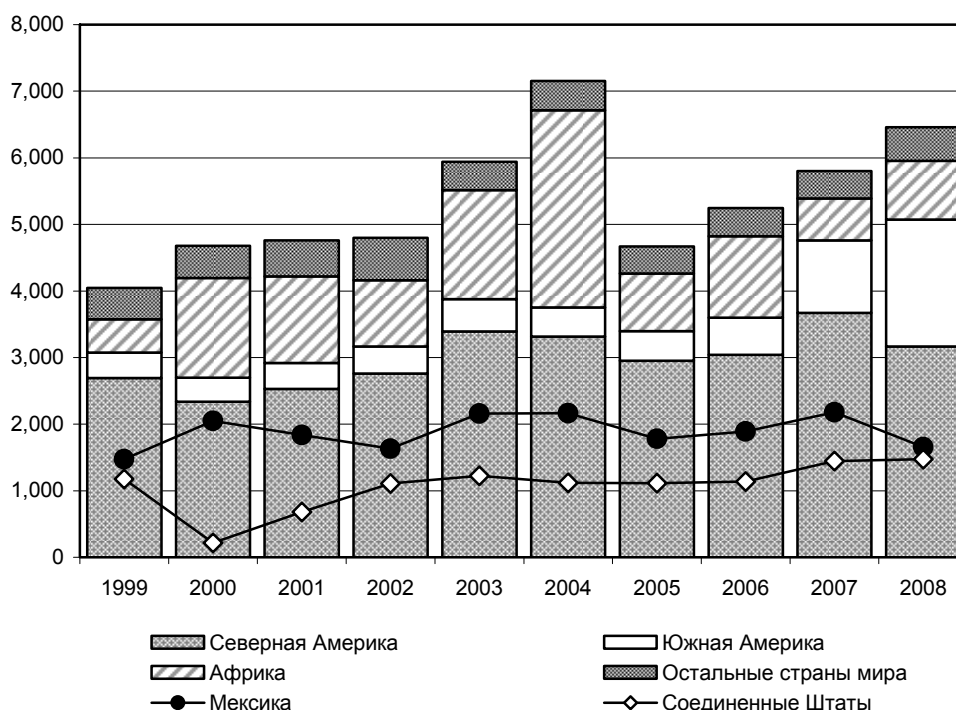
27. Незаконный оборот производных каннабиса продолжает осуществляться в большинстве стран мира. Из 144 стран и территорий, по которым ЮНОДК располагало достоверными данными об изъятиях наркотиков в 2007 году, в 123 были произведены изъятия марихуаны, в 88 – изъятия смолы каннабиса, в 21 – изъятия масла каннабиса и в 134 – изъятия по меньшей мере одного из этих производных каннабиса. По данным за период 2003-2008 годов приблизительно половина всех изъятий в мире была связана с марихуаной, смолой каннабиса или маслом каннабиса. Большинство случаев изъятия наркотиков в Африке, Америке и Океании было связано с изъятием марихуаны, тогда как в Европе чаще изымалась смола каннабиса, а затем марихуана.

## 1. Марихуана

28. Объем изъятий марихуаны в мире в 2005-2008 годах устойчиво возрастал и в 2008 году составил 6 459 т, хотя и не достиг пикового уровня 2004 года (7 154 т) (см. диаграмму III). Наибольший объем изъятий по-прежнему осуществляется в Америке, за которой следует Африка. Существенное увеличение было отмечено в Южной Америке, Африке, Азии и Европе.

Диаграмма III

**Мировой объем изъятий марихуаны (в разбивке по регионам),  
1999-2008 годы**  
(тонны)



29. Начиная с 2001 года сообщения о самом крупном и втором по величине объемах национальных ежегодных изъятий марихуаны поступают соответственно от Мексики и Соединенных Штатов. В Мексике объем изъятий марихуаны сокращался два года подряд и в 2008 году составил 1 658 т, что представляет собой самый низкий уровень начиная с 2002 года и почти на четверть ниже уровня 2007 года (2 177 т) (см. Диаграмму III). По оценкам Мексики, и в 2007, и в 2008 году 60 процентов изъятой марихуаны были предназначены для Соединенных Штатов, причем незаконный оборот марихуаны в основном осуществлялся по суше (в отличие от кокаина).

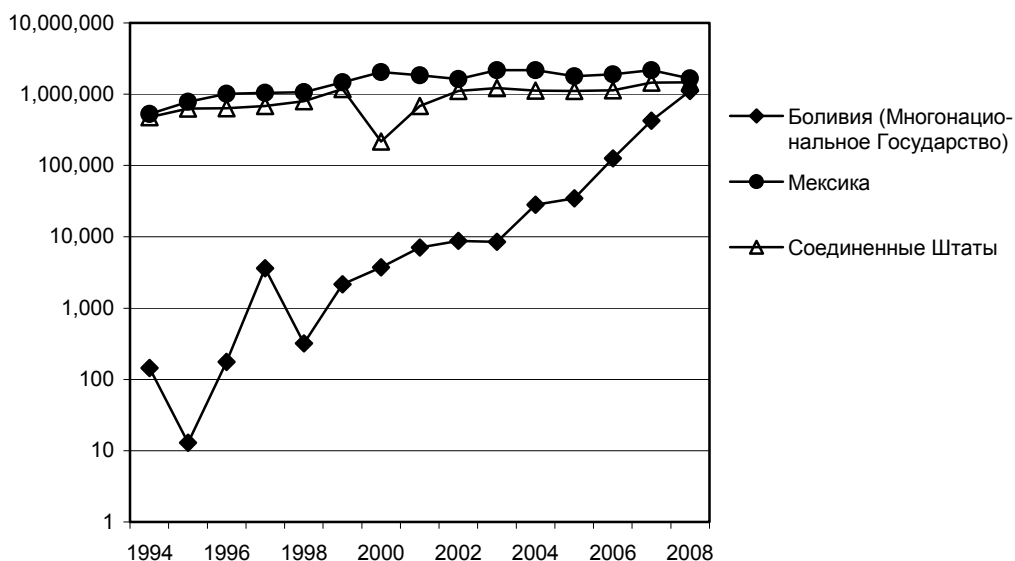
30. В Соединенных Штатах объем изъятий марихуаны в целом оставался на высоком уровне (1 447 т), достигнутом в 2007 году, и составил в 2008 году 1 472 т. По данным Министерства юстиции Соединенных Штатов<sup>14</sup>, высокий

<sup>14</sup> National Drug Intelligence Center, United States Department of Justice. *National Drug Threat*

спрос на марихуану заставил организации наркобизнеса и преступные группы заниматься крупномасштабным культивированием каннабиса в Соединенных Штатах и ввозить в Соединенные Штаты крупные партии марихуаны контрабандным путем из Мексики и, в меньшей степени, Канады.

31. Сокращение объема изъятий марихуаны в Северной Америке было компенсировано значительным повышением общего объема изъятий, приходящегося на долю Южной Америки, главным образом благодаря изъятиям, произведенным Многонациональным Государством Боливия. Объем изъятий в этой стране в 2008 году увеличился более чем в два раза, продолжая общую тенденцию быстрого роста, начавшуюся еще с 1999 года (см. диаграмму IV). Так, в частности, в течение 2003-2008 годов объем изъятий марихуаны в Многонациональном Государстве Боливия постоянно увеличивался: так, в 2003 году он составлял 8,51 т, а в 2008 году достиг 1 113 т. Это представляет собой увеличение в 131 раз за период в пять лет, что равнозначно увеличению на 165 процентов ежегодно по сравнению с предыдущим годом в течение пяти лет. Если такие темпы роста сохранятся, это будет означать, что уже к 2009 году объем изъятий превысит объемы, о которых сообщила Мексика в 2007 и 2008 годах (самые высокие объемы в мире за соответствующие годы). Объем изъятий в 2008 году был третьим по величине объемом изъятий в отдельной стране во всем мире.

Диаграмма IV  
**Объем изъятий марихуаны в Боливии (Многонациональном Государстве), Мексике и Соединенных Штатах, 1994-2008 годы**  
 (кг, логарифмическая шкала)



*Источники:* Ответы на вопросники к ежегодным докладам, полученные от Боливии (Многонационального Государства), Мексики и Соединенных Штатов, ЮНОДК и Международная организация уголовной полиции (Интерпол).

*Assessment 2009* (December 2008).

32. Несмотря на то, что на момент подготовки настоящего доклада отсутствовали данные за 2008 год в отношении ряда важнейших стран Африки, предварительный суммарный показатель объема изъятий марихуаны, произведенных африканскими странами в 2008 году (884 т), уже на 41 процент превышал итоговую сумму за 2007 год (629 т). В 2008 году, равно как и в 2007 году, о самом высоком и втором по величине объемах изъятий в регионе сообщили Нигерия (336 т) и Марокко (222 т).

33. Объем изъятий марихуаны также заметно вырос в Азии, где он увеличился с 209 т в 2007 году до 297 т в 2008 году, главным образом в связи с исключительно большими изъятиями, произведенными Индонезией (141 т). Объем изъятий в этой стране за период 2001-2007 годов в среднем составлял 26,8 т, а в 2007 году составил 31,9 т. По предварительным данным, в большинстве своем остальные изъятия приходятся на долю Индии, где Бюро по контролю над наркотиками в письме от 31 августа 2009 года сообщило ЮНОДК, что объем изъятий в 2008 году составил 103 т<sup>15</sup> (по данным на 31 июля 2009 года), т.е. в целом приблизительно соответствовал уровню 2007 года (108 тонн).

34. Менее существенное увеличение также было отмечено в Европе, где объем изъятий возрос с 137 т в 2007 году до 156 т в 2008 году. Заметное увеличение произошло в Нидерландах, где объем изъятий в 2008 году достиг 42,4 т, что является самым высоким показателем начиная с 2002 года. Для сравнения, объем изъятий марихуаны в Нидерландах в 2003-2007 годах составлял в среднем 6,86 т, а в 2007 году равнялся 5,47 т. Нидерланды также являются наиболее часто упоминаемой страной в ответах на вопросник к ежегодным докладам в качестве страны происхождения марихуаны: они 13 раз упоминаются в ответах как за 2007, так и за 2008 годы. Все упоминания были сделаны европейскими странами за одним исключением, когда в ответах за 2007 год Нидерланды упомянула Япония.

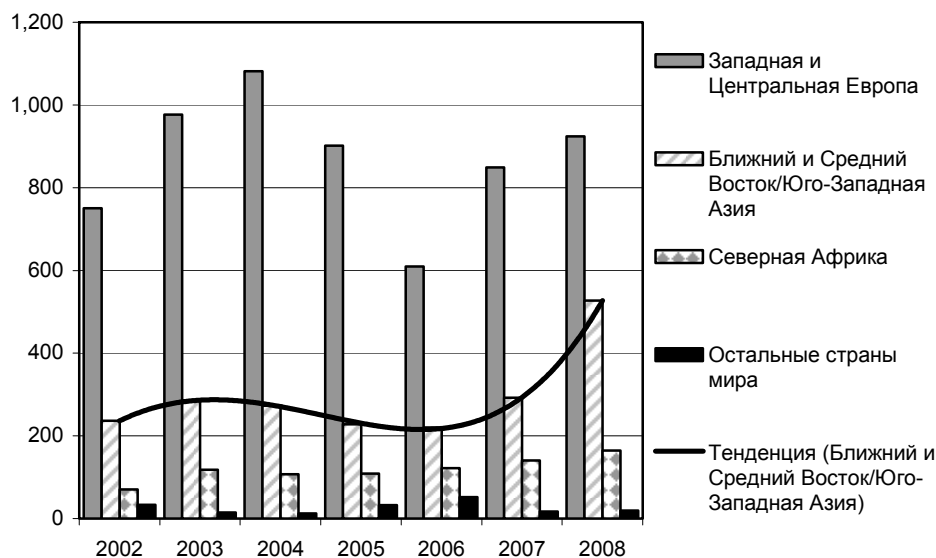
## 2. Смола каннабиса

35. В 2008 году объем изъятий смолы каннабиса в мире возрос на одну четверть и достиг рекордного уровня в 1 635 т по сравнению с 1 299 т в 2007 году. Изъятия по-прежнему были сосредоточены в Западной и Центральной Европе (в особенности в Испании), на Ближнем и Среднем Востоке (в особенности в Афганистане, Иране (Исламской Республике) и Пакистане) и в Северной Африке (в особенности в Марокко). Заметное увеличение как в абсолютном, так и в относительном выражении было отмечено на Ближнем и Среднем Востоке и в Юго-Западной Азии, главным образом благодаря изъятиям, произведенным Афганистаном (см. диаграмму V). Часть мирового объема изъятий, приходящаяся на долю этого субрегиона, в 2005 году составляла менее одной пятой, а в 2008 году возросла до одной трети.

---

<sup>15</sup> На момент составления настоящего доклада данные в отношении Индии из ответов на вопросник к ежегодным докладам (часть III) за 2008 год отсутствовали.

Диаграмма V  
**Мировой объем изъятий смолы каннабиса (в разбивке по регионам),  
 2002-2008 годы**  
 (тонны)



36. Начиная с 1996 года на субрегион Западной и Центральной Европы неизменно приходилось свыше половины годового объема изъятий смолы каннабиса во всем мире. Испания, в частности, неизменно каждый год с 1998 по 2008 годы сообщала о самых крупных годовых объемах изъятий смолы каннабиса в мире. Объем изъятий в этой стране достиг в 2007 году 654 т и практически не изменился и в 2008 году (683 т).

37. В течение 2000-2008 годов власти Испании представляли также подробную информацию о проведении в среднем свыше 1 000 отдельных операций по изъятию наркотиков в год, из которых 52 процента были связаны со смолой каннабиса (в 2008 году этот показатель составил 54 процента). По мнению испанских властей, Марокко является практически единственной страной происхождения этих партий, не считая Испанию.

38. В странах Ближнего и Среднего Востока и Юго-Восточной Азии объемы изъятий смолы каннабиса резко возросли с 292 т в 2007 году до 527 т в 2008 году. Это увеличение в основном объясняется объемом изъятий, произведенных в Афганистане, где, по данным странового отделения ЮНОДК в Афганистане, объем изъятий увеличился в три раза с 83,8 т в 2007 году до 271 т в 2008 году. Эта тенденция к резкому росту в Афганистане, скорее всего объясняющаяся ростом культивирования каннабиса в стране, была заметна еще в 2007 году, когда объем изъятий более чем удвоился по сравнению с уровнем 2006 года (37 т). Резкий скачок в 2008 году произошел в основном из-за одного исключительно крупного изъятия 236,8 т смолы каннабиса, произведенного афганскими властями в провинции Кандагар в июне 2008 года.



39. Увеличение объема изъятий смолы каннабиса было также зарегистрировано в Пакистане, который сообщил об изъятии 135 т в 2008 году (по сравнению с 110 т в 2007 году). По оценкам Пакистана, 98 процентов смолы каннабиса, находившейся на его территории в 2008 году, было произведено в Афганистане. Пакистан также отметил, что в результате борьбы с культивированием опийного мака в Афганистане многие крестьяне переключились на выращивание каннабиса.

40. Объем изъятий марихуаны в Северной Африке также несколько вырос с 141 т в 2007 году до 165 т в 2008 году. О наиболее крупных изъятиях в этом субрегионе сообщения по-прежнему поступали из Марокко, где объем изъятий в 2008 году составил 114 т, по существу оставшись на таком же высоком уровне, как и в 2007 году (118 т). Однако увеличение объема изъятий в целом по Северной Африке произошло благодаря изъятиям, произведенным Алжиром и Египтом. В обеих этих странах объем изъятий в 2008 году возрос более чем в два раза и достиг в Алжире рекордного уровня в 38 т (по сравнению с 16,6 т в 2007 году) и 12,8 т, самого высокого уровня с 1989 года, в Египте (по сравнению с 5,62 т в 2007 году).

41. Марокко чаще всего упоминалось в ответах на вопросник к ежегодным докладам в качестве страны происхождения смолы каннабиса: 17 упоминаний в ответах за 2007 год (не считая собственного указания со стороны Марокко) и 11 упоминаний в ответах за 2008 год. Марокко также сообщило, что в 2008 году в результате укрепления системы наблюдения за средиземноморским побережьем и продолжения операций служб безопасности маршруты, использовавшиеся для контрабанды смолы каннабиса, сместились в направлении атлантического побережья.


## **В. Опиаты**

42. Глобальная структура незаконного оборота опиатов свидетельствует о том, что в последние годы были попарно установлены связи между тремя рынками потребления героина и тремя отдельными центрами изготовления. На европейский потребительский рынок по-прежнему поступают опиаты афганского происхождения. Другой маршрут идет из Юго-Восточной Азии, в частности из Лаосской Народно-Демократической Республики и Мьянмы, в соседние страны региона, в основном Китай, а также в Океанию. На потребительский рынок Северной Америки в основном поступают опиаты из Южной Америки и Мексики.

43. Однако опиаты афганского происхождения также проникают в Юго-Восточную Азию (в основном Китай и Малайзию) и Северную Америку. Большие количества опиатов афганского происхождения также продолжают доставляться контрабандным путем в Российскую Федерацию (через Центральную Азию) и Западную Европу через Пакистан и Исламскую Республику Иран, а оттуда по балканскому маршруту через Турцию, а также, хотя и в меньшей степени, по черноморскому маршруту. Существуют и другие маршруты доставки опиатов из Пакистана в Европу: через различные транзитные пункты или напрямую воздушным транспортом (в основном в Соединенное Королевство). Большинство изъятий опия и морфина в мире

осуществляются в странах, соседствующих с Афганистаном. Географическая концентрация изъятий героина выражена не столь явно (см. диаграмму VI).

Диаграмма VI  
**Мировой объем изъятий опиатов в 2008 году**  
 (в процентах)

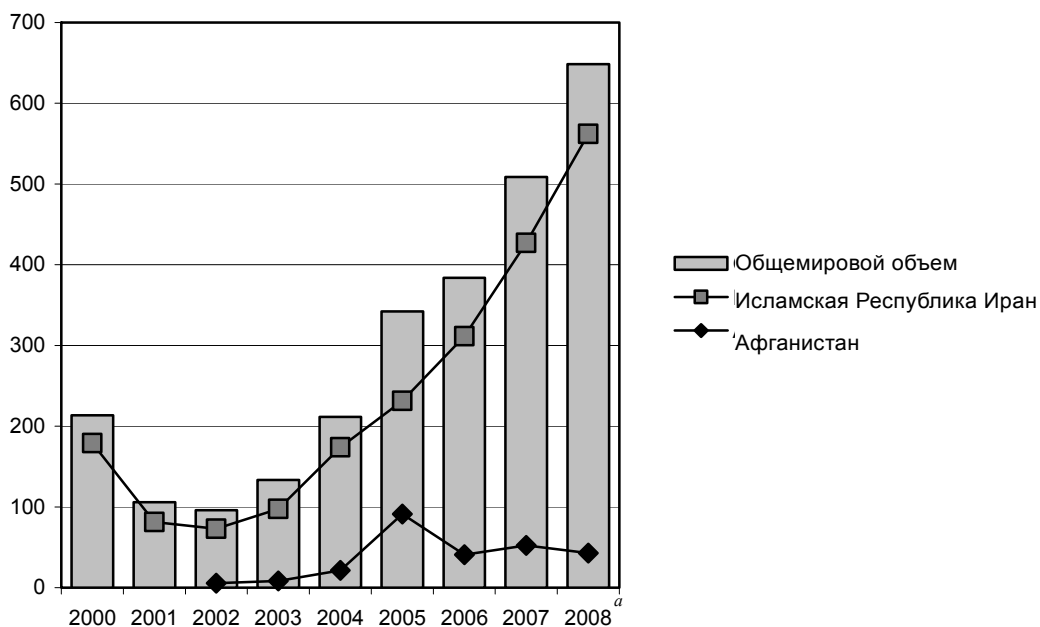


<sup>a</sup> Включая Западную и Центральную Европу, Юго-Восточную Европу, Центральную Азию и страны Закавказья, а также Восточную и Юго-Восточную Азию.

## 1. Опий

44. Мировой объем изъятий опия последовательно увеличивался в течение шести лет подряд; так, с уровня в 95,7 т в 2002 году он возрос почти в семь раз и в 2008 году составил 649 тонн. Это было равнозначно последовательному увеличению на 38 процентов ежегодно в течение шести лет подряд. Этот рост происходил в основном благодаря изъятиям, производимым Исламской Республикой Иран, которая продолжала сообщать об объемах изъятий, существенно превосходящих объемы изъятий в других странах (см. диаграмму VII). Большинство остальных изъятий производились Афганистаном и Пакистаном. На долю этих трех стран, вместе взятых, пришлось 97 процентов мирового объема изъятий в 2007 году и, согласно предварительным данным, также и в 2008 году.

Диаграмма VII  
**Объем изъятий опия в Афганистане и Иране (Исламской Республике)**  
**по сравнению с общемировыми объемами, 2000-2008 годы**  
 (тонны)



<sup>a</sup> Данные за 2008 год в отношении Афганистана и Ирана (Исламской Республики) носят предварительный характер.

45. Ежегодно с 1996 по 2008 годы на Исламскую Республику Иран приходилось более двух третей мирового объема изъятий опия. Количество опия, изымаемого в этой стране, увеличивалось в течение пяти лет подряд (с 73 т в 2002 году до 427 т в 2007 году), задавая общемировую тенденцию. По предварительным данным, в 2008 году объем изъятий опия в Исламской Республике Иран вырос еще больше – до 562 т<sup>16</sup> – и превысил общемировой объем изъятий, произведенных в 2007 году (см. диаграмму VII). Предварительный суммарный объем за первые семь месяцев 2009 года составил 349 тонн<sup>17</sup>.

46. По данным странового отделения ЮНОДК в Афганистане, объем изъятий опия в этой стране сократился с 52,5 т в 2007 году до 42,8 т в 2008 году. Учитывая то, что в Афганистане производится большое количество опия, такой уровень изъятий является непропорционально низким. Согласно данным, собранным ЮНОДК, изъятия опия в 2008 году в основном производились в провинциях Гильменд (20,8 т), Нангархар (9,8 т), Кандагар (4,1 т) и Герат

<sup>16</sup> Islamic Republic of Iran, *Drug Control in 2008: Annual Report and Rapid Situation Assessment*. На момент подготовки настоящего доклада данные в отношении Исламской Республики Иран из ответов на вопросник к ежегодным докладам (часть III) за 2008 год отсутствовали.

<sup>17</sup> Islamic Republic of Iran, Anti-Narcotics Police, *Drug Report 2009* (March 2009).

(3,4 т). В первой половине 2009 года в ходе военных операций было изъято 50 т опия<sup>18</sup>.

47. Совпадая с тенденцией, наблюдаемой в Исламской Республике Иран, объем изъятий опия в Пакистане в 2004-2008 годах вырос более чем в десять раз: с 2,5 т в 2004 году до 27,2 т в 2008 году. Пакистан также сообщил об изъятии 6,88 т маковой соломы в 2007 году, а в 2008 году - 81,7 т, то есть более чем в 10 раз больше.

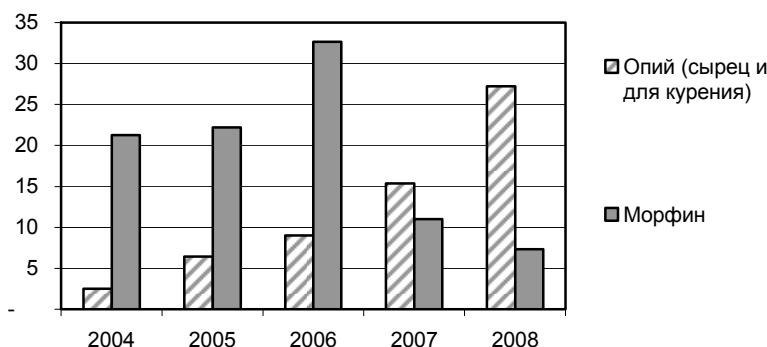
## 2. Морфин

48. Второй год подряд мировой объем изъятий морфина сокращается свыше чем на одну треть: с 27,4 т в 2007 году он сократился до 17,2 т в 2008 году. Сокращение в 2006-2008 годах в основном объяснялось заметной тенденцией к сокращению в Пакистане, где объем изъятий морфина в 2007 году резко снизился с 32,7 т в 2006 году до 11 т в 2007 году и даже еще сильнее в 2008 году – до 7,32 т, что является самым низким уровнем начиная с 2002 года. Такая тенденция к сокращению в отношении морфина резко противоречит росту объема изъятий опия (см. диаграмму VIII).

Диаграмма VIII

### Сравнение тенденций в области изъятий морфина и опия в Пакистане, 2004-2008 годы

(в тоннах)



*Примечание:* Данные приводятся в целях сравнения изменения тенденций с течением времени, а не количеств, по различным видам наркотиков. Никким образом не следует считать 1 тонну опия равнозначной 1 тонне морфина (в особенности в плане потенциального производства героина).

49. В 2008 году самое большое количество морфина было изъято в Исламской Республике Иран (8,98 т)<sup>19</sup>, что представляет собой практически неизменный уровень по сравнению с 2007 годом (9,68 т). Однако в 2009 году объем изъятий, возможно, увеличился, поскольку предварительные суммарные данные только за первые семь месяцев (8,86 т)<sup>19</sup> уже сравнимы с годовым объемом в 2008 году.

<sup>18</sup> United Nations Office on Drugs and Crime, *Afghanistan Opium Survey 2009: Summary Findings* (September 2009).

<sup>19</sup> Islamic Republic of Iran, Anti-Narcotics Police, *Drug Report 2009* (March 2009).

### 3. Героин

50. В 2008 году мировой объем изъятий героина достиг рекордного уровня в 72,9 т по сравнению с 65,1 т в 2007 году, продолжая расти второй год подряд. Географическая концентрация изъятий героина по-прежнему носит менее ярко выраженный характер, чем география изъятий опия и морфина: большой объем героина был изъят в субрегионах Ближнего и Среднего Востока/Юго-Западной Азии (41 процент от общемирового объема изъятий в 2008 году), Юго-Восточной Европы (24 процента), Западной и Центральной Европы (10 процентов), в странах Центральной Азии и Закавказья (7 процентов), Восточной и Юго-Восточной Азии (7 процентов), Восточной Европы (5 процентов) и Северной Америки (3 процента).

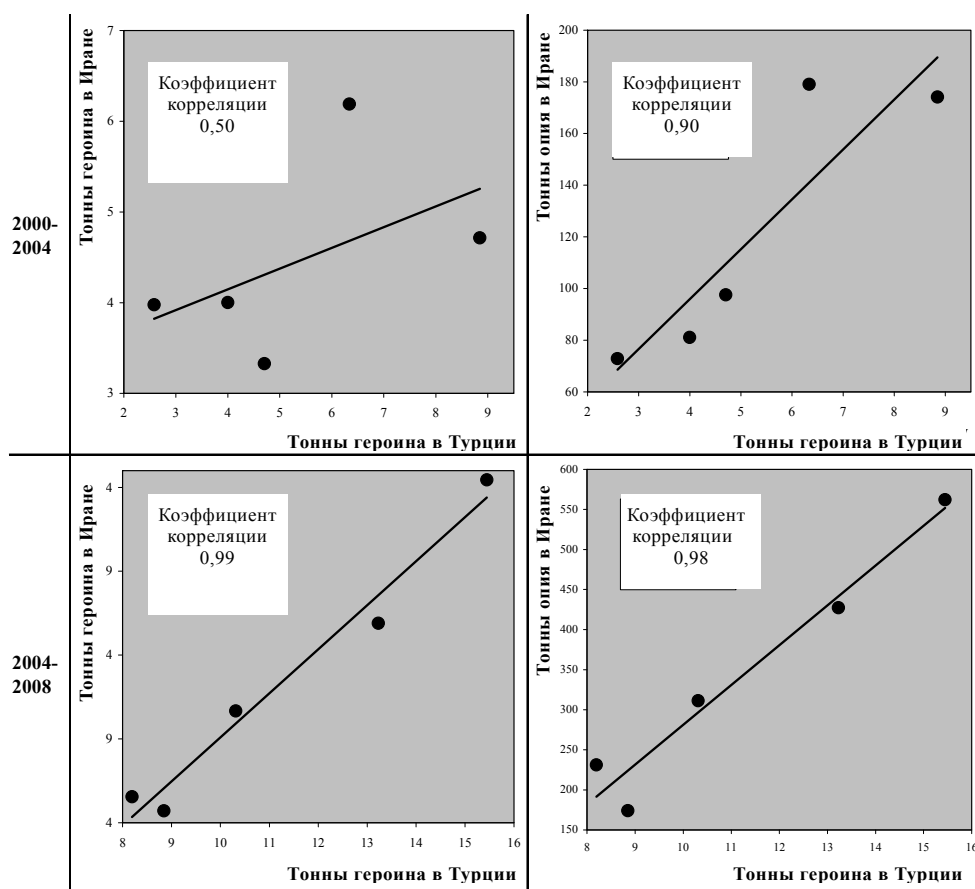
51. Увеличение мирового объема изъятий героина в 2006-2008 годах происходило в основном из-за постоянного роста изъятий в Иране (Исламской Республике) и Турции. В 2008 году на долю этих двух стран приходилось более половины мирового объема изъятий героина, и объем изъятий героина в этих странах третий год подряд был соответственно наибольшим и вторым по величине в мире в отношении отдельно взятой страны. В 2007 году объем изъятий героина в Исламской Республике Иран составил 15,9 т и, по предварительным данным, тенденция к увеличению сохранилась и в 2008 году, в течение которого было изъято 24,5 т героина<sup>20</sup>. По предварительным данным, общий объем изъятий за первые семь месяцев 2009 года составил 16 тонн<sup>20</sup>. Объем изъятий в Турции возрос с 13,2 т в 2007 году до 15,4 т в 2008 году.

52. Турция оставалась одним из основных путей доставки героина в Западную и Центральную Европу. Сравнение изъятий героина в Турции с изъятиями опиатов в соседней Исламской Республике Иран позволяет выявить определенную структуру. В 2000-2004 годах объем изъятий героина в Турции более четко следовал тенденции в области изъятий опия, а не героина в Исламской Республике Иран, что свидетельствовало о том, что источником героина в Турции в значительной степени был опий из Исламской Республики Иран. В отличие от этого, в 2004-2008 годах такая взаимосвязь очень четко прослеживалась в отношении изъятий как героина, так и опия в Исламской Республике Иран, и расхождений более не наблюдалось, из чего можно сделать вывод о том, что наркоторговцы в этих двух странах наконец стали использовать общий источник героина (см. диаграмму IX).

---

<sup>20</sup> Islamic Republic of Iran, Anti-Narcotics Police, *Drug Report 2009* (March 2009) и страновое отделение ЮНОДК в Исламской Республике Иран.

Диаграмма IX  
Соотношение объемов изъятий героина в Турции с объемами изъятий опия и героина в Исламской Республике Иран, 2000-2004 и 2004-2008 годы <sup>21</sup>



53. После того, как объем изъятий героина в Китае значительно сокращался в 2004-2007 годах, в 2008 году, как представляется, он стабилизировался и составил 4,33 т, что лишь немного ниже уровня 2007 года (4,59 т). Китай сообщил, что западноафриканские (в особенности нигерийские) организации наркобизнеса поставляли в Китай большие партии героина, а также метамфетамина, в особенности через провинцию Гуандун.

54. Объем изъятий героина сократился как в Афганистане (с 5,04 т в 2007 году до 2,78 т в 2008 году, по данным странового отделения ЮНОДК в Афганистане), так и в Пакистане (с 2,87 т в 2007 году до 1,90 т в 2008 году, что является самым низким уровнем для Пакистана с 1981 года). С другой стороны, объем изъятий в 2008 году достиг рекордного уровня в Казахстане (1,64 т) и Узбекистане (1,47 т), но оставался относительно стабильным в Таджикистане (1,64 т).

<sup>21</sup> Данные за 2008 год в отношении Исламской Республики Иран носят предварительный характер.

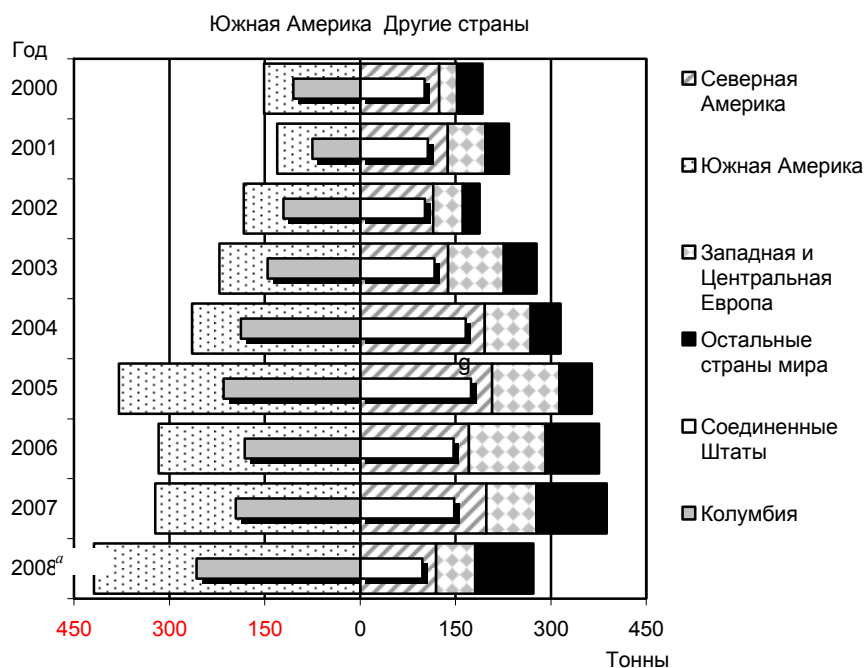
55. Объем изъятий героина в Западной и Центральной Европе в 2004-2008 годах постепенно сокращался на одну пятую и составил 7,39 т в 2007 году и 7,26 т в 2008 году. Объем изъятий в Российской Федерации в 2007 году возрос до 2,93 т по сравнению с 2,45 т в 2006 году и продолжал расти в 2008 году (3,44 т). Объем изъятий в Соединенных Штатах сократился с 2,44 т в 2007 году до 1,97 т в 2008 году, но тем не менее оставался на более высоком уровне, чем в 2005 и 2006 годах (1,73 т).

### **С. Кокаин**

56. Поставки кокаина на основные рынки его потребления в мире, а именно в Соединенные Штаты и Европу, по-прежнему осуществляются с использованием маршрутов незаконного оборота, берущих начало в Южной Америке, в особенности в районе Анд. Кокаин в основном поставляется в северном направлении в Северную Америку или через Атлантический океан в Европу – напрямую, через страны Карибского бассейна или через Африку.

57. После периода существенного роста общемирового объема изъятий кокаина (2002-2005 годы) наступила стабилизация, и общемировой объем изъятий кокаина составил 710 т в 2007 году и 691 т в 2008 году. Изъятия по-прежнему в основном производились в Америке и Европе. Однако в 2007-2008 годах география изъятий несколько сместилась в сторону стран-производителей кокаина. Объем изъятий в Южной Америке составил 61 процент от предварительного общемирового объема в 2008 году, по сравнению с 45 процентами в 2007 году. Это в основном объясняется увеличением объема изъятий в ряде южноамериканских стран, в особенности Колумбии, и одновременном сокращении изъятий в Северной Америке и Европе (см. диаграмму X).

Диаграмма X  
Сравнение объемов изъятий кокаина в Южной Америке и в других регионах, 2000-2008 годы



<sup>a</sup> Данные в отношении Колумбии за 2008 год носят предварительный характер.

58. Объем изъятий кокаина в Южной Америке достиг в 2008 году рекордного уровня в 418 т – почти на одну треть больше, чем в 2007 году (322 т). В абсолютном выражении наиболее резкое увеличение по сравнению с уровнем 2007 года было отмечено в Колумбии (увеличение на 61,9 т). В относительном выражении существенный рост был отмечен в Перу (где объем изъятий почти удвоился), в Многонациональном Государстве Боливия (где объем изъятий возрос на 62 процента), в Аргентине (51 процент), Бразилии (21 процент) и Эквадоре (12 процентов). Исключением из общей тенденции к увеличению объемов изъятий в Южной Америке является Чили, где объем изъятий сократился на 12 процентов. Объем изъятий в Боливарианской Республике Венесуэла оставался в целом без изменений.

59. Начиная с 2002 года годовые объемы изъятий кокаина в Колумбии и Соединенных Штатах неизменно были соответственно наибольшим и вторым по величине в мире. Кроме того, в 2002-2007 годах объем изъятий кокаина в Соединенных Штатах, где существует самый большой рынок потребления кокаина, в значительной степени следовал тенденциям в Колумбии, стране, являющейся крупнейшим производителем кокаина (с коэффициентом корреляции 0,96). Однако в 2008 году тенденции в этих двух странах разошлись. Объем изъятий в Колумбии возрос с 195 т в 2007 году до 257 т<sup>22</sup> в 2008 году,

<sup>22</sup> Observatorio de Drogas de Colombia. На момент составления настоящего доклада данные в отношении Колумбии из ответов на вопросник к ежегодным докладам (часть III) за 2008 год отсутствовали.



достигнув рекордного уровня, тогда как объем изъятий в Соединенных Штатах резко сократился с 148 т в 2007 году до 98 т в 2008 году.

60. Помимо сокращения объема изъятий кокаина, о сокращении наличия кокаина на потребительском рынке в Северной Америке свидетельствовал и ряд других показателей в Соединенных Штатах. Так, Соединенные Штаты сообщили, что с января 2007 по сентябрь 2008 года цена за грамм чистого кокаина повысилась на 89,1 процент, тогда как степень очистки снизилась на 32,1 процента. Данные Управления по обеспечению соблюдения законов о наркотиках Соединенных Штатов свидетельствуют о том, что высокие цены и низкая степень очистки сохранились до второго квартала 2009 года.

61. Мексика оставалась одной из важных стран транзита больших партий кокаина из района Анд в Соединенные Штаты. В соответствии с тенденцией в Соединенных Штатах объем изъятий кокаина в Мексике резко сократился в 2008 году, составив 19,3 т. В период с последнего квартала 2005 года по второй квартал 2008 года<sup>23</sup> объем изъятий кокаина в Соединенных Штатах в районе границы с Мексикой соответствовал общей тенденции к сокращению объема изъятий, что свидетельствует о сокращении количества кокаина, поступающего в Соединенные Штаты через границу с Мексикой.

62. Рынок кокаина в Европе начиная с 2000 года существенно расширяется как в плане предложения, так и в плане спроса. Годовой объем изъятий кокаина в Европе в среднем составлял 35,5 т в 1999-2001 годах и 102 т в 2005-2007 годах. В среднем<sup>24</sup> оптовые цены на кокаин в 2002-2007 годах, скорректированные с учетом инфляции и выраженные в евро, оставались стабильными. Средняя розничная цена<sup>24</sup>, скорректированная с учетом инфляции и выраженная в евро, в 2001-2007 годах постепенно, но неизменно снижалась, причем это снижение цен сопровождалось также явной тенденцией к снижению степени очистки на розничном уровне<sup>25</sup>.

63. Последние краткосрочные события на европейском рынке кокаина не столь легко поддаются толкованию. Объем изъятий в Европе возрос до 121 т в 2006 году, но затем сократился до 79 т в 2007 году (на одну треть меньше, чем в 2006 году); по предварительным данным, общий объем изъятий в 2008 году составил 61,8 тонны. Сопоставление итоговых данных за 2007 и 2008 годы по 38 европейским странам и территориям, от которых были получены данные об объеме изъятий, свидетельствуют о сокращении на 18 процентов. (На долю этих стран и территорий пришлось 96 процентов от общего объема изъятий в Европе,

<sup>23</sup> National Drug Intelligence Center, United States Department of Justice, *National Drug Threat Assessment 2009* (December 2008).

<sup>24</sup> Взвешенное среднее в отношении 18 европейских стран на основе ответов на вопросник к ежегодным докладам, оценки Европейского полицейского управления (Европол) и ЮНОДК (см. *Всемирный доклад о наркотиках за 2009 год*).

<sup>25</sup> По данным Европейского центра мониторинга наркотиков и наркомании (ЕЦМНН), большинство государств-членов Европейского союза, располагающие достаточными данными для анализа тенденций за ряд лет, сообщили о снижении степени очистки кокаина на розничном уровне в 2002-2007 годах, за исключением Испании и Португалии. См. *2009 Annual Report on the State of the Drugs Problem in Europe* (Lisbon, EMCDDA, November 2009). Исключение в отношении Испании и Португалии, возможно, отражает роль Пиренейского полуострова как первого пункта попадания крупных партий кокаина в Европу.

произведенных в 2007 году.) В частности, во всех трех странах, сообщающих о наиболее высоких объемах изъятий в Европе, произведенных в 2007 году - Испании, Португалии и Нидерландах, - в 2008 году было отмечено значительное сокращение объемов изъятий. Объем изъятий в Испании сократился с 37,8 т до 28 т (сокращение объема изъятий в этой стране происходит второй год подряд), в Нидерландах с 10,5 т до 6,76 т и в Португалии с 7,36 т до 4,88 т (в этой стране сокращение объема изъятий также происходит второй год подряд).

64. По всей видимости, начала складываться тенденция, в соответствии с которой обработка кокаина на заключительных стадиях производится в Европе, возможно, для того, чтобы было проще осуществлять незаконный оборот этого вещества в формах, позволяющих эффективно замаскировать его природу. Организации наркобизнеса, возможно, начали импортировать кокаин в виде основания и затем перерабатывают его в гидрохлорид кокаина в лабораториях в Европе, а также осуществляют незаконный оборот кокаина, растворяя его в других веществах или смешивая его с другими веществами, а затем вновь извлекая его в лабораториях в Европе.

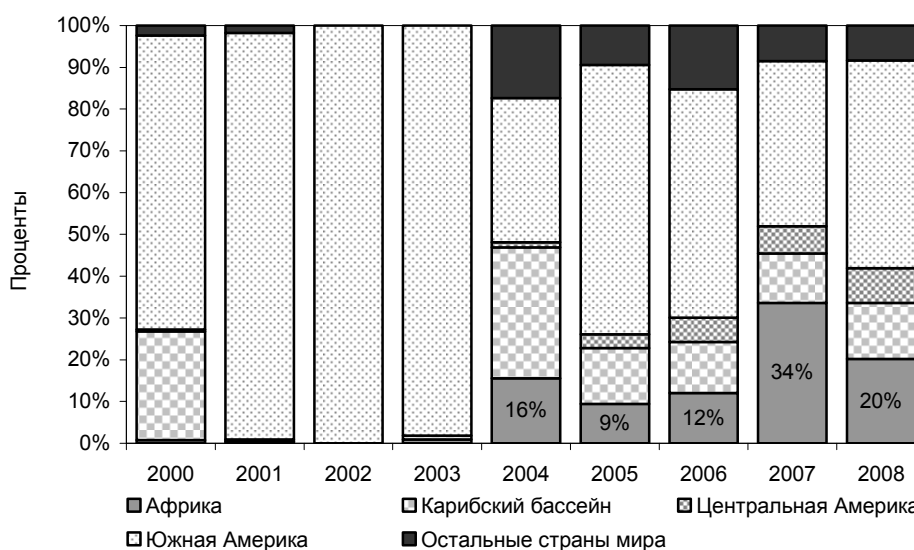
65. Начиная с 2002 года Африка, в частности Западная Африка, стала играть важную роль в качестве перевалочной базы кокаина, поступающего незаконным образом из Южной Америки в Европу. Объем изъятий кокаина в Африке возрос с 562 кг (из которых 98 кг были изъяты в субрегионах Западной и Центральной Африки) в 2002 году до 5,50 т (из которых 4,57 т были изъяты в Западной и Центральной Африке) в 2007 году<sup>26</sup>. Несмотря на зарегистрированное увеличение, объемы, изъятые в Западной Африке, скорее всего, относительно невелики по сравнению с количеством кокаина, проходящего транзитом через этот регион.

66. Анализ изъятых в Европе партий кокаина, проведенный с использованием базы данных ЮНОДК в отношении изъятий отдельных наркотиков, подтверждает растущую роль Африки как пункта транзита при контрабанде кокаина из Южной Америки в Европу, но также свидетельствует о том, что эта тенденция, возможно, начинает уменьшаться. Среди тех случаев, когда удалось установить происхождение наркотика, доля случаев, когда в качестве источника были названы африканские страны (или Африка в целом), была ничтожной до 2002 года, затем возросла до 34 процентов к 2007 году, но потом в 2008 году снова сократилась до 20 процентов (см. диаграмму XI).

---

<sup>26</sup> На момент подготовки настоящего доклада данные об изъятиях за 2008 год, представленные странами Западной и Центральной Африки в их ответах на вопросник к ежегодным докладам, носили слишком ограниченный характер, чтобы проанализировать тенденции.

Диаграмма XI  
**География мест происхождения партий кокаина, изъятых в Европе  
 в 2000-2008 годах**



67. Объем изъятий кокаина в Австралии в 2005-2008 годах неизменно возрастал: с 87,5 кг в 2005 году до 930 кг в 2008 году. Австралия указала, что в период с 1 июля 2007 года по 30 июня 2008 года существовала угроза, связанная с незаконным оборотом и последующей перевалкой кокаина из Канады, а также с ростом незаконного оборота через Китай и Специальный административный район Китая Гонконг.

#### D. Стимуляторы амфетаминового ряда

68. Незаконное производство стимуляторов амфетаминового ряда<sup>27</sup> получает все большее распространение, и организованные преступные группы проводят все более масштабную и сложную деятельность по их производству. Значительные количества продолжают производиться в Северной Америке, Восточной и Юго-Восточной Азии, Европе и Океании, но производство также начинает разворачиваться и в ряде стран, откуда ранее не поступало сообщений о таком производстве, в особенности в странах Латинской Америки. Сообщения об изъятии в июле 2009 года крупных партий химических веществ-прекурсоров, произведенных в Гвинее, свидетельствуют о том, что в Западной Африке, возможно, разворачивается производство стимуляторов амфетаминового ряда (а также других наркотиков).

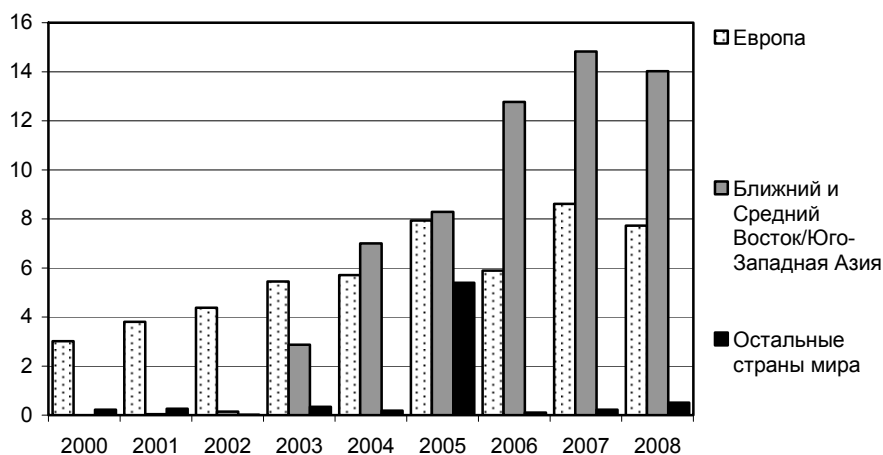
<sup>27</sup> Стимуляторы амфетаминового ряда, согласно определению ЮНОДК, включают: а) амфетамины (амфетамин, метамфетамин); б) "экстази" (метилendioксиметамфетамин (МДМА)) и связанные с ним вещества, такие как метилendioксиамфетамин (МДА) (вещества группы "экстази"); и с) ряд других синтетических стимуляторов, таких как меткатинон, фентермин и фенетиллин.

## 1. Амфетамин

69. Мировой объем изъятий амфетамина составил в 2008 году 22,3 т, практически оставшись на рекордном уровне 2007 года (23,7 т). На долю стран Ближнего и Среднего Востока/Юго-Западной Азии и Европы совместно приходится 98 процентов от объема изъятий в 2008 году. Начиная с 2000 года, объем изъятий амфетамина существенно возрос в обоих этих субрегионах, но темпы роста в странах Ближнего и Среднего Востока/Юго-Западной Азии опережали темпы роста в странах Европы (см. диаграмму XII).

Диаграмма XII

**Мировой объем изъятий амфетамина (в разбивке по регионам), 2000-2008 годы**  
(в тоннах-эквивалентах)



70. В сообщениях об изъятии амфетамина в странах Ближнего Востока в основном упоминаются таблетки, продаваемые под маркой "каптагон". Какие именно психоактивные вещества в них содержатся, не всегда ясно, однако, судя по поступающим сообщениям, основным компонентом таблеток каптагона, продаваемых на потребительских рынках в странах Ближнего Востока (в частности, в Саудовской Аравии), является амфетамин, незаконно ввезенный из Юго-Восточной Европы (в первую очередь, из Болгарии), а также кофеин. Лаборатории по изготовлению таблеток находятся, возможно, в странах, через которые проходит маршрут незаконного оборота. Важными перевалочными пунктами служат Иордания, Ливан, Турция и Сирийская Арабская Республика.

71. В Саудовской Аравии объем изъятий амфетамина стабильно рос с 2000 года и в 2007 году составил 13,9 тонны<sup>28</sup>. По сообщениям Саудовской Аравии, в 2008 году было изъято 12,8 т амфетамина. Общий объем изъятий

<sup>28</sup> В отношении Саудовской Аравии за 2002-2007 годы использованы данные Всемирной таможенной организации и Международной организации уголовной полиции (Интерпол). К цифрам, приведенным в отношении Саудовской Аравии за 2002-2007 годы и за 2008 год, следует относиться с осторожностью, так как они, по всей видимости, отражают общий вес изъятых таблеток каптагона, включая входящие в их состав связующие вещества и наполнители. Несмотря на это, указанное количество крайне велико и явно свидетельствует о долгосрочной тенденции к росту.

амфетамина в странах Ближнего и Среднего Востока/Юго-Западной Азии составил 14,8 т в 2007 году и 14 т в 2008 году.

72. В Европе объем изъятий сократился на 10 процентов по сравнению с рекордным уровнем 2007 года (8,62 т) и составил 7,73 т. Соединенное Королевство сообщило, что в течение 2007/2008 финансового года объем изъятий амфетамина в Англии и Уэльсе составил лишь 1,76 тонны. В 2008/2009 финансовом году объем изъятий амфетамина в Англии и Уэльсе возрос до 2,94 тонны<sup>29</sup>.

73. По сообщению Мексики, в 2008 году объем изъятий амфетамина составил 251 кг, что значительно больше, чем годовые суммарные объемы изъятий во всем субрегионе Северной Америки, зафиксированные в течение 2000-2007 годов.

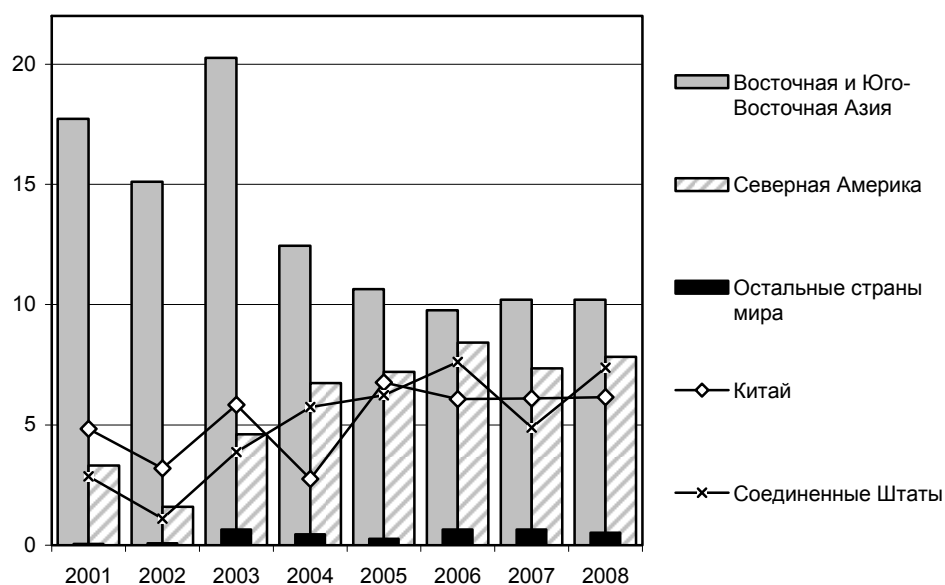
## 2. Метамфетамин

74. Мировой объем изъятий метамфетамина оставался стабильным четвертый год подряд и составил 18,2 т в 2007 году и 18,5 т в 2008 году. На долю Восточной и Юго-Восточной Азии (в особенности Китая) и Северной Америки (в особенности Соединенных Штатов) по-прежнему приходилось подавляющее большинство изъятий метамфетамина (97 процентов в 2008 году) (см. диаграмму XIII).

Диаграмма XIII

**Мировой объем изъятий метамфетамина, 2001-2008 годы**

(в тоннах-эквивалентах)



<sup>29</sup> United Kingdom of Great Britain and Northern Ireland, "Seizures of drugs in England and Wales: 2008/09", *Home Office Statistical Bulletin* (29 October 2009).

75. В области производства, незаконного оборота и использования метамфетамина ведущую роль играет регион, в который входят Камбоджа, Лаосская Народно-Демократическая Республика, Мьянма, Таиланд и Вьетнам и который граничит с южными провинциями Китая (его часто называют "субрегионом Большого Меконга"). В результате активизации правоохранительных операций в Таиланде незаконный оборот переместился в соседние страны, в том числе в Камбоджу, Лаосскую Народно-Демократическую Республику и Вьетнам.

76. Объем изъятий метамфетамина в Восточной и Юго-Восточной Азии оставался стабильным и в 2008 году составил 10,2 т. В Китае объем изъятий составил 6,09 т в 2007 году (наиболее высокий объем среди всех стран мира за тот год) и 6,15 т в 2008 году, а объем изъятий в Таиланде возрос с 1,29 т в 2007 году до 1,98 т в 2008 году.

77. В Северной Америке общий объем изъятий метамфетамина также оставался относительно стабильным в 2008 году. Так, в 2007 году было изъято 7,35 т, а в 2008 году – 7,83 т. Однако в Соединенных Штатах объем изъятий метамфетамина заметно увеличился и составил 7,37 т в 2008 году (наиболее высокий объем среди всех стран мира за тот год) по сравнению с 4,89 т в 2007 году. Это увеличение было компенсировано долей Канады в объеме изъятий в Северной Америке, которая в 2007 году сообщила об исключительно большом объеме изъятий (1,54 т), а в 2008 году – об изъятии лишь 111 кг.

78. Соединенные Штаты также сообщили, что в течение периода с января 2007 года по сентябрь 2008 года цена одного грамма чистого метамфетамина увеличилась на 23,6 процента, тогда как чистота метамфетамина снизилась на 8,3 процента. По данным министерства юстиции Соединенных Штатов<sup>30</sup>, в 2008 году в ряде районов Соединенных Штатов росло мелкое производство метамфетамина, и некоторые мексиканские организации наркобизнеса перенесли свои операции из Мексики в Соединенные Штаты, в частности в Калифорнию. Не исключено, что это было вызвано усилением ограничений в отношении эфедрина и псевдоэфедрина в Мексике, в связи с чем в 2007 году и в первой половине 2008 года на некоторых рынках наркотиков в Соединенных Штатах предложение метамфетамина сократилось.

### 3. Вещества типа "экстази"

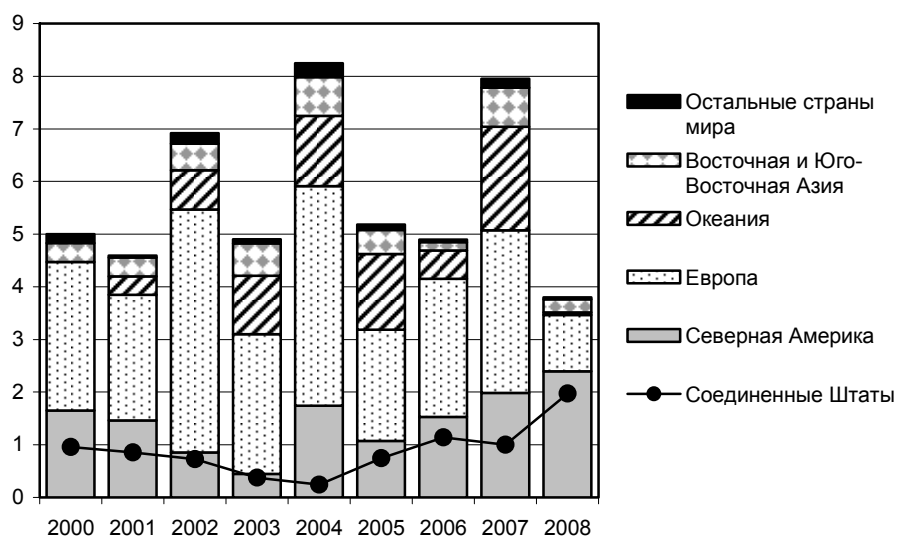
79. Мировой объем изъятий "экстази" (метилendioксиметамфетамина (МДМА)) сократился с рекордного уровня в 7,95 т в 2007 году до уровня в 3,8 т в 2008 году, который оказался самым низким с 1999 года. Такой низкий уровень отчасти объясняется значительным сокращением объема изъятий в Австралии и Нидерландах. С другой стороны, объем изъятий заметно возрос в Соединенных Штатах. В 2008 году на долю Северной Америки, Европы и Восточной и Юго-Восточной Азии, вместе взятых, приходилось 98 процентов мирового объема изъятий "экстази" (см. диаграмму XIV).

<sup>30</sup> National Drug Intelligence Center, United States Department of Justice, *National Drug Threat Assessment 2009* (December 2008).

Диаграмма XIV

**Мировой объем изъятий "экстази", 2000-2008 годы**

(в тоннах-эквивалентах)



80. В течение 2004-2008 годов объем изъятий веществ типа "экстази" в Соединенных Штатах следовал общей тенденции к росту (см. диаграмму XIV). В 2008 году объем изъятий почти удвоился и достиг рекордного уровня, увеличившись до 1,97 т по сравнению с 1 т в 2007 году. По данным Министерства юстиции Соединенных Штатов<sup>31</sup>, главным источником МДМА в Соединенных Штатах являлось производство в Канаде, в результате которого увеличивалась контрабанда МДМА через границу между этими двумя странами.

81. В Европе объем изъятий "экстази" сократился с 3,09 т в 2007 году (из которых 2,16 т были изъяты Нидерландами) до 1,07 т в 2008 году (из которых 409 кг были изъяты Нидерландами). В особенности сократился объем изъятий таблеток "экстази" в Нидерландах – с 8,43 млн. таблеток в 2007 году до 249 000 таблеток в 2008 году.

82. Резко снизился объем изъятий "экстази" в Австралии, где в 2007 году было изъято 1,97 т, а в 2008 году – 51,4 кг. Приведенные на диаграмме данные за 2007 год включают изъятие одной исключительно крупной партии таблеток приблизительно в количестве 15 млн. штук<sup>32</sup>. Однако уровень изъятий в 2008 году также невысок по сравнению с предыдущими годами. В течение 2003-2006 годов объем изъятий "экстази" в Австралии в среднем составлял 1,1 тонны

<sup>31</sup> Там же.

<sup>32</sup> Australian Crime Commission, *Illicit Drug Data Report 2006-07 (Revised Edition)* (March 2009). Подтверждение этого изъятия, произведенного в рамках продолжавшейся весь год операции по контролируемым поставкам, также поступило в ЮНОДК от федеральной полиции Австралии. В своих ответах на вопросник к ежегодным докладом за 2007 год Австралия сообщила об изъятии 470 кг.

#### IV. Выводы и рекомендации

83. Для борьбы с преступлениями, которые предусматривают использование кибернетических технологий в качестве вспомогательного средства, правительствам настоятельно рекомендуется обеспечить адекватность своего национального законодательства для содействия успешному расследованию и уголовному преследованию за совершение таких преступлений на своей территории и уделять внимание надлежащей подготовке правоохранительных органов и их готовности применять такие полномочия.

84. Правительствам следует оказать помощь правоохранительным органам посредством предоставления им всей необходимой информации и учета аналитических данных при проведении запланированных оперативных мероприятий в отношении лиц, занимающихся незаконным оборотом наркотиков.

85. В целях эффективного использования законодательства и ресурсов, укрепления доверия между организациями, занимающимися правоохранительной деятельностью, и избежания дублирования усилий при проведении расследований в отношении субъектов или организаций наркобизнеса правительствам следует в неотложном порядке принять меры, которые позволят правоохранительным органам привлечь все имеющиеся в их распоряжении ресурсы, и содействовать учреждению межведомственных целевых групп по противодействию незаконной деятельности наркодельцов.

86. Правительствам следует уделять более пристальное внимание международному контролю за продажей и распределением химических веществ-прекурсоров, используемых для изготовления запрещенных наркотиков, в том числе развивать торговлю веществами-заменителями химических веществ-прекурсоров, которые могут использоваться вместо веществ, находящихся под международным контролем.

87. Ввиду растущей оснащенности преступных групп, занимающихся незаконным оборотом наркотиков, правительствам следует принять меры по обеспечению надлежащего финансирования и оснащения лабораторий судебно-медицинской экспертизы и привлечению квалифицированных специалистов, тем самым способствуя успешному рассмотрению дел в судах.

88. Статистический анализ может быть весьма полезным в деле разработки эффективной глобальной стратегии борьбы с незаконным оборотом наркотиков. Однако такой анализ зависит от наличия качественной информации, подготавливаемой государствами-членами. Серьезные пробелы в данных об изъятиях, как правило, возникают именно в тех регионах, которые оказываются в центре происходящих событий. Государствам-членам рекомендуется на регулярной основе, своевременно и в полном объеме представлять свои ответы на вопросник к ежегодным докладам, а также более подробные данные об изъятиях отдельных особо крупных партий наркотиков.