الأمم المتحدة

A/77/580

الجمعية العامة

Distr.: General
7 November 2022
Arabic
Original: English

الدورة السابعة والسبعون

البند 143 من جدول الأعمال

إدارة الموارد البشرية

تكوين الأمانة العامة: الخصائص الديمغرافية للموظفين

تقرير الأمين العام

موجز

يقدم هذا التقرير نظرات متعمقة إلى تكوين موظفي الأمانة العامة للأمم المتحدة ويلخص اتجاهاته الرئيسية ويغطي الفترة من 1 كانون الثاني/يناير إلى 31 كانون الأول/ديسمبر 2021. ويُقدَّم التقرير إلى الجمعية العامة عملا بقراراتها المتعلقة بإدارة الموارد البشرية، وأحدثها القرار 254/72.

وقد انخفض العدد الإجمالي لموظفي الأمانة العامة بـ 065 1 موظفا، أو 2,9 في المائة، من 2020 إلى 2021. وحتى مع زيادة في التعيينات خلال الفترة بسبب إنهاء التعليق المؤقت للتعيينات في الوظائف الشاغرة الممولة من الميزانية العادية في نيسان/أبريل 2021، كان تدفق الموظفين إلى خارج المنظمة أكبر بسبب زيادة بنسبة 51,4 في المائة في حالات انتهاء الخدمة خلال الفترة المشمولة بالتقرير. ونتج الانخفاض العام في عدد الموظفين عن إنجاز ولاية العملية المختلطة للاتحاد الأفريقي والأمم المتحدة في دارفور والخطة الانتقالية لبعثة منظمة الأمم المتحدة لتحقيق الاستقرار في جمهورية الكونغو الديمقراطية.

وباعتبار العملية المختلطة للاتحاد الأفريقي والأمم المتحدة في دارفور وبعثة منظمة الأمم المتحدة لتحقيق الاستقرار في جمهورية الكونغو الديمقراطية عمليتين من أكبر عمليات حفظ السلام، استنادا إلى عدد موظفيهما، فإن التغييرات التي طرأت عليهما كان لها تأثير على الخصائص الديمغرافية العامة للموظفين. وظل الاتجاه المشهود في عام 2021 على النمط السائد في السنوات الخمس الماضية، حيث كان انخفاض عدد الموظفين في عمليات حفظ السلام هو الدافع الرئيسي للانخفاض العام في عدد الموظفين في الأمانة العامة. وبانتهاء ولاية العملية المختلطة للاتحاد الأفريقي والأمم المتحدة في دارفور، انخفض عدد موظفي

الرجاء إعادة استعمال الورق

فئة الخدمة الميدانية وعدد الرجال على وجه الخصوص. وفي المقابل، نظرا لتدفق الرجال إلى خارج المنظمة وزيادة حصة النساء المعينات، زادت نسبة تمثيل النساء فيما يتعلق بجميع أنواع الكيانات تقريبا.

ويمثل التمثيل الجغرافي العادل للدول الأعضاء في إطار نظام النطاقات المستصوبة أولوية من الأولويات العليا للأمين العام. وارتفع عدد التنقلات الخارجية، التي تشمل التعيينات الأولية وحالات إعادة التعيين، إلى الوظائف الخاضعة للتوزيع الجغرافي في عام 2021 بنسبة 90,4 في المائة مقارنة بالفترة المشمولة بالتقرير السابق. ويمكن أن تعزى هذه الزيادة إلى رفع التعليق المؤقت للتعيينات في جميع الوظائف الشاغرة الممولة من الميزانية العادية في منتصف عام 2021، وهو أحد التدابير المتخذة للتخفيف من الأثر التشغيلي لأزمة السيولة. ومن حيث نظام النطاقات المستصوبة، في حين أن عدد الدول الأعضاء الممثلة في حدود النطاق المستصوب زاد من 103 دول في عام 2017 إلى 106 دول في عام 2021، انخفض العدد الإجمالي للدول الأعضاء غير الممثلة والممثلة تمثيلا ناقصا من 63 دولة في عام 2017 إلى 57 دولة في عام 2021. غير أن الوتيرة العامة نحو التوزيع الجغرافي العادل ظلت بطيئة وكانت أحيانا غير متسقة.

وفيما يتعلق بالتكافؤ بين الجنسين، ارتفعت نسبة النساء إلى مجموع الموظفين في الفئة الفنية والفئات العليا وفئة الخدمة الميدانية بما قدره 1,3 نقطة مئوية لتصل إلى 42,2 في المائة بعد أن كانت 40,9 في المائة في عام 2020، و 38,2 في المائة في عام 2017. وكما لوحظ سابقا، كانت هناك زيادة في التعيينات خلال الفترة نتيجة إنهاء التعليق المؤقت للتوظيف في جميع الوظائف الشاغرة الممولة من الميزانية العادية، والخروج من جائحة مرض فيروس كورونا (كوفيد-19)، وكلاهما كان له تأثير على عدد الوظائف الشاغرة المعلن عنها في عام 2020. ورغم أن كلا الجنسين شهد زيادة في التعيينات، فإن الزيادة في تعيينات النساء كانت أكثر بروزا خلال الفترة.

وقد بلغت تعيينات النساء 54,4 في المائة خلال عام 2021، أي بزيادة 2,5 نقطة مئوية مقارنة بعام 2020. وكان صافي الزيادة في تدفق النساء إلى داخل المنظمة كحصة النساء المعينات أعلى بنسبة 13,2 نقطة مئوية من خصة النساء اللائي انتهت خدمتهن في المنظمة خلال الفترة نفسها، مما أسهم في زيادة نسبة النساء إلى مجموع الموظفين.

وكانت الزيادة في حصة النساء المنتميات إلى البلدان النامية ملحوظة أيضا خلال الفترة المشمولة بالتقرير. فقد ارتفعت حصة وكلاء الأمين العام المشمولين بنظام التوزيع الجغرافي المنتمين إلى بلدان نامية من 54,8 في المائة في عام 2017 إلى 65,6 في المائة في عام 2021، مع زيادة حصة النساء المنتميات إلى بلدان نامية في الوظائف الخاضعة لنظام التوزيع الجغرافي من 16,8 في المائة في عام 2017 إلى 19,8 في المائة في عام 2021. ولوحظت أيضا زيادة في حصة الموظفين المشمولين بنظام التوزيع الجغرافي المنتمين إلى بلدان النامية في رتبة وكيل أمين عام ورتبة مد-1 خلال فترة السنوات الخمس.

ويتضمن هذا التقرير توقعات ممتدة فيما يتعلق بالتقاعد، إذ يشمل توقعات على مدى 5 سنوات و 10 سنوات و 20 سنة في المستقبل. وتبرز هذه التوقعات الطويلة الأجل التحولات بين الأجيال والتحولات الديمغرافية في عدد الموظفين التي ستستعد لها المنظمة، على النحو المبين في التقرير المقبل للأمين العام عن سبل المضي قدما في تنفيذ الولايات الإصلاحية. وتجدر الإشارة بالخصوص إلى أنه، بحلول عام 2041، سيكون حوالي نصف عدد القوة العاملة الحالية قد تقاعد.

ويدعو الأمينُ العام الجمعيةَ العامة إلى أن تحيط علما بهذا التقرير.

المحتويات

الصفحة

أولا – مقدمة 8

ثانيا – جميع موظفي الأمانة العامة 19

ألف – الكيان 24

باء – الفئة 35

جيم – نوع التعيين 40

دال – نوع الجنس 44

هاء – العمر 50

ثالثا – تنقل الموظفين 62

ألف – الكيان 66

باء – الفئة 69

جيم – نوع الجنس 73

دال – العمر 75

رابعا – الموظفون الخاضعون لنظام النطاقات المستصوبة 75

ألف – الكيان 80

باء – الفئة 82

جيم – التعيينات 84

دال – نوع الجنس 87

هاء – العمر: التوقعات المتعلقة بتقاعد الموظفين المشمولين بنظام النطاقات المستصوبة 88

خامسا – الإجراء المطلوب من الجمعية العامة اتخاذه 96

الرسم البياني

موجز إعلامي بعدد جميع موظفي الأمانة العامة حتى 31 كانون الأول/ديسمبر 2021 9

الجداول

1 – لمحة عامة عن الخصائص الديمغرافية لموظفي الأمانة العامة حتى 31 كانون الأول/ديسمبر 2021 ومن 1 كانون الثاني/يناير إلى 31 كانون الأول/ديسمبر 2021 10

2 - لمحة عامة عن الاتجاهات الديمغرافية لموظفي الأمانة العامة حتى 31 كانون الأول/ديسمبر للأعوام من 2017 إلى 2021 13

3 - موظفو الأمانة العامة والكيانات المتصلة بها في منظومة الأمم المتحدة حسب نوع التعيين وفئته حتى 31 كانون الأول/ديسمبر 2021 17

4 - موجز التغييرات التي أُدخلت على التقرير السابق، بما في ذلك التغييرات التي أُدخلت على الجداول والأشكال . . 20

5 - جميع موظفي الأمانة العامة حسب مركز العمل حتى 31 كانون الأول/ديسمبر 2021 21

6 - موظفو الأمانة العامة في الفترة من 2017 إلى 2021 حسب المجموعة الإقليمية للدول الأعضاء 23

7 - موظفو الأمانة العامة في الفترة من 2017 إلى 2021 حسب المنطقة الجغرافية 24

8 - التغير في عدد جميع موظفي الأمانة العامة حسب نهج مجموعات الكيانات السبع، من 31 كانون الأول/ديسمبر 2020 إلى 31 كانون الأول/ديسمبر 2021 26

9 - موظفو الفئة الفنية والفئات العليا حسب الرتبة حتى 31 كانون الأول/ديسمبر للأعوام من 2017 إلى 2021 . . . 36

10 - جميع موظفي الأمانة العامة مصنّفين حسب الفئة والرتبة والكيان حتى 31 كانون الأول/ديسمبر 2021 36

11 - توزيع موظفي الأمانة العامة من الرتبة مد-1 وما فوقها حسب مجموعات التصنيف الاقتصادي ونوع الجنس حتى 31 كانون الأول/ديسمبر للأعوام من 2017 إلى 2021 39

12 - جميع موظفي الأمانة العامة مصنفين حسب نوع التعيين والفئة والرتبة، حتى 31 كانون الأول/ديسمبر 2021 . . 42

13 - التعيينات في الوظائف الرفيعة المستوى بعقود على أساس دولار واحد في السنة حتى 31 كانون الأول/ديسمبر 2021 43

14 - جميع موظفي الأمانة العامة مصنفين حسب نوع الجنس والفئة والرتبة حتى 31 كانون الأول/ديسمبر 2021 . . . 48

15 - توزيع جميع موظفي الأمانة العامة حسب الفئة والرتبة ومتوسط العمر ومتوسط مدة الخدمة ونوع الجنس حتى 31 كانون الأول/ديسمبر 2021 56

16 - توزيع جميع موظفي الأمانة العامة حسب نوع التعيين والفئة ومتوسط العمر ومتوسط مدة الخدمة حتى 31 كانون الأول/ديسمبر 2021 57

17 - حالات التقاعد المتوقعة لجميع موظفي الأمانة العامة في الفترة من 1 كانون الثاني/يناير 2022 إلى 31 كانون الأول/ديسمبر 2026، مصنفين حسب الفئة حتى 31 كانون الأول/ديسمبر 2021 58

18 - حالات التقاعد السنوية المتوقعة لموظفي الأمانة العامة في الفترة من 1 كانون الثاني/يناير 2022 إلى 31 كانون الأول/ديسمبر 2031 من فئة المديرين والفئة الفنية وفئة الخدمة الميدانية، حسب نوع الجنس 59

19 - موجز تنقلات الموظفين حسب نوع الجنس في الفترة من 1 كانون الثاني/يناير إلى 31 كانون الأول/ديسمبر 2021 62

20 - حالات انتهاء الخدمة حسب الفئة ونوع الجنس في الفترة من 1 كانون الثاني/يناير إلى 31 كانون الأول/ديسمبر 2021 63

21 - حالات التقاعد حسب الفئة ونوع الجنس ومتوسط العمر في الفترة من 1 كانون الثاني/يناير 2017 إلى 31 كانون الأول/ديسمبر 2021 65

22 - التعيينات وحالات انتهاء الخدمة في الفترة من 1 كانون الثاني/يناير إلى 31 كانون الأول/ديسمبر 2021 في الكيانات العشرة التي سجلت أكبر عدد من التعيينات في الإدارات/المكاتب واللجان الإقليمية والمحاكم، وفي عمليات حفظ السلام والبعثات السياسية الخاصة وغيرها من أشكال الوجود السياسي 67

23 - التعيينات وحالات انتهاء الخدمة والاستقالات حسب الفئة والرتبة ونوع الجنس خلال الفترة من 1 كانون الثاني/يناير إلى 31 كانون الأول/ديسمبر 2021 71

24 - الاستقالات كمجموعة فرعية من حالات انتهاء الخدمة بالنسبة لجميع موظفي الأمانة العامة حسب الفئة والرتبة ونوع الجنس من 1 كانون الثاني/يناير إلى 31 كانون الأول/ديسمبر 2021 74

25 - تمثيل الدول الأعضاء في إطار نظام النطاقات المستصوبة حتى 31 كانون الأول/ديسمبر للأعوام من 2017 إلى 2021 76

26 - حالة تمثيل الدول الأعضاء في إطار نظام النطاقات المستصوبة حتى 31 كانون الأول/ديسمبر 2021 77

27 - توزيع موظفي الأمانة العامة المشمولين بنظام التوزيع الجغرافي حسب مجموعات التصنيف الاقتصادي حتى 31 كانون الأول/ديسمبر 2021 80

28 - توزيع موظفي الأمانة العامة المشمولين بنظام التوزيع الجغرافي حسب الكيان والرتبة حتى 31 كانون الأول/ديسمبر 2021 81

29 - توزيع موظفي الأمانة العامة المشمولين بنظام التوزيع الجغرافي حسب الرتبة ونوع الجنس حتى 31 كانون الأول/ديسمبر 2021 82

30 - توزيع موظفي الأمانة العامة المشمولين بنظام التوزيع الجغرافي ممن هم في الرتبة مد-1 وما فوقها حسب مجموعات التصنيف الاقتصادي ونوع الجنس، حتى 31 كانون الأول/ديسمبر للأعوام من 2017 إلى 2021 . . 83

31 - تعيينات موظفي الأمانة العامة في الوظائف الخاضعة لنظام التوزيع الجغرافي حسب نوع الجنس وحالة التمثيل ومجموعات التصنيف الاقتصادي في الفترة من 1 كانون الثاني/يناير إلى 31 كانون الأول/ديسمبر 2021 . . . 84

32 - تعيينات موظفي الأمانة العامة في الوظائف الخاضعة لنظام التوزيع الجغرافي حسب نوع الجنس والرتبة وعدد الجنسيات الممثلة في الفترة من 1 كانون الثاني/يناير إلى 31 كانون الأول/ديسمبر 2021 85

33 - تنسيب المرشحين عن طريق برنامج الفنيين الشباب في الرتبة ف-2 حسب الكيان ونوع الجنس، في الفترة من 1 كانون الثاني/يناير إلى 31 كانون الأول/ديسمبر 2021 86

34 - توزيع موظفي الأمانة العامة المشمولين بنظام التوزيع الجغرافي حسب الرتبة، حتى 31 كانون الأول/ديسمبر لعامي 2017 و 2021 87

35 - توقعات حالات التقاعد للفترة من 1 كانون الثاني/يناير 2022 إلى 31 كانون الأول/ديسمبر 2026 حسب الفئة بالنسبة لجميع موظفي الأمانة العامة المشمولين بنظام التوزيع الجغرافي حتى 31 كانون الأول/ديسمبر 2021 . . 89

36 - النسبة المئوية للموظفين المشمولين بنظام التوزيع الجغرافي الذين يُتوقع أن يتقاعدوا خلال الفترة من 1 كانون الثاني/يناير 2022 إلى 31 كانون الأول/ديسمبر 2026، مصنفين حسب الدول الأعضاء 89

37 - التغيرات في حالة تمثيل الدول الأعضاء نتيجة لحالات التقاعد المتوقعة خلال الفترة من 1 كانون الثاني/يناير 2022 إلى 31 كانون الأول/ديسمبر 2031 95

الأشكال

الأول - جميع موظفي الأمانة العامة من عام 2017 إلى عام 2021 19

الثاني - توزيع جميع موظفي الأمانة العامة باستخدام نهج مجموعات الكيانات السبع حتى 31 كانون الأول/ديسمبر للأعوام من 2017 إلى 2021 25

الثالث - جميع موظفي الأمانة العامة مصنفين حسب الفئة، حتى 31 كانون الأول/ديسمبر 2021 35

الرابع - جميع موظفي الأمانة العامة مصنفين حسب نوع التعيين حتى 31 كانون الأول/ديسمبر في 2020 و 2021 . . 40

الخامس - جميع موظفي الأمانة العامة مصنّفين حسب نوع التعيين والكيان، حتى 31 كانون الأول/ديسمبر 2021 . 41

السادس - النسبة المئوية لجميع موظفي الأمانة حسب نوع الجنس والكيان حتى 31 كانون الأول/ديسمبر في 2020 و 2021 44

السابع - موظفو الأمانة العامة في الإدارات/المكاتب واللجان الإقليمية والمحاكم مصنفين حسب نوع الجنس والكيان، حتى 31 كانون الأول/ديسمبر 2021 46

الثامن - موظفو الأمانة العامة في عمليات حفظ السلام والبعثات السياسية الخاصة وغيرها من أشكال الوجود السياسي مصنفين حسب نوع الجنس والكيان، حتى 31 كانون الأول/ديسمبر 2021 47

التاسع - موظفو الأمانة العامة مصنفين حسب نوع الجنس والكيان باستخدام نهج مجموعات الكيانات السبع، حتى 31 كانون الأول/ديسمبر في 2017 و 2020 و 2021 48

العاشر - متوسط عمر جميع موظفي الأمانة العامة حسب نوع الجنس حتى 31 كانون الأول/ديسمبر خلال الأعوام من 2017 إلى 2021 51

الحادي عشر - توزيع جميع موظفي الأمانة العامة مصنفين حسب العمر حتى 31 كانون الأول/ديسمبر 2021 52

الثاني عشر - توزيع جميع موظفي الأمانة العامة في الإدارات/المكاتب واللجان الإقليمية والمحاكم حسب العمر ونوع الجنس حتى 31 كانون الأول/ديسمبر 2021 54

الثالث عشر - توزيع جميع موظفي الأمانة العامة في عمليات حفظ السلام والبعثات السياسية الخاصة وغيرها من أشكال الوجود السياسي حسب العمر ونوع الجنس حتى 31 كانون الأول/ديسمبر 2021 55

الرابع عشر - حالات التقاعد المتوقّعة سنويا للفترة من 1 كانون الثاني/يناير 2022 إلى 31 كانون الأوّل/ديسمبر 2041 لجميع موظفي الأمانة العامة، مصنفين حسب مجموعة الكيانات ونوع الجنس 61

الخامس عشر - توزيع التعيينات وحالات انتهاء الخدمة حسب العمر في الفترة من 1 كانون الثاني/يناير إلى 31 كانون الأول/ديسمبر 2021 75

السادس عشر - أنماط الحركة المتعددة الاتجاهات لحالة التمثيل في إطار نظام النطاقات المستصوبة حتى 31 كانون الأول/ديسمبر للأعوام من 2017 إلى 2021 80

السابع عشر – توزيع موظفي الأمانة العامة المشمولين بنظام التوزيع الجغرافي حسب نوع الجنس حتى 31 كانون الأول/ديسمبر للأعوام من 2017 إلى 2021 87

الثامن عشر – توزيع موظفي الأمانة العامة المشمولين بنظام التوزيع الجغرافي في الوظائف من الرتبة مد-1 وما فوقها حسب نوع الجنس، حتى 31 كانون الأول/ديسمبر للأعوام من 2017 إلى 2021 88

التاسع عشر – حالات التقاعد المتوقعة سنويا لموظفي الأمانة العامة المشمولين بنظام التوزيع الجغرافي حتى 31 كانون الأول/ديسمبر 2021 وللأعوام من 2022 إلى 2041، مصنفة حسب حالة التمثيل الدول الأعضاء ونوع الجنس 94

المرفقات

الجداول الإحصائية الشاملة 97

1-ألف – جميع الموظفين حسب الجنسية ونوع الجنس والفئة ونوع التعيين حتى 31 كانون الأول/ديسمبر 2021 97

1-باء – جميع الموظفين حسب الكيان والموقع ونوع الجنس والفئة ونوع التعيين حتى 31 كانون الأول/ديسمبر 2021 122

1-جيم – الموظفون الفنيون الوطنيون، حسب الكيان حتى 31 كانون الأول/ديسمبر للأعوام من 2017 إلى 2021 156

1-دال – التغير في عدد جميع موظفي الأمانة العامة حسب الكيان من 31 كانون الأول/ديسمبر 2020 إلى 31 كانون الأول/ديسمبر 2021 159

2-ألف – الموظفون المشمولون بنظام التوزيع الجغرافي حسب الجنسية ونوع الجنس والرتبة، بما في ذلك التعيينات وحالات انتهاء الخدمة، حتى 31 كانون الأول/ديسمبر 2020 و 31 كانون الأول/ديسمبر 2021 170

2-باء – الموظفون المشمولون بنظام التوزيع الجغرافي في الرتب العليا حسب الجنسية والرتبة حتى 31 كانون الأول/ديسمبر للأعوام من 2017 إلى 2021 195

2-جيم – الموظفون في الفئة الفنية العاملون في الوظائف ذات المتطلبات اللغوية الخاصة حسب الجنسية ونوع الجنس والرتبة، بما في ذلك التعيينات وحالات انتهاء الخدمة، حتى 31 كانون الأول/ديسمبر 2020 و 31 كانون الأول/ديسمبر 2021 205

3 – موظفو الأمانة العامة حسب الفئة والرتبة ومصدر التمويل حتى 31 كانون الأول/ديسمبر 2021 . . 232

4 – موجز التغييرات التي أُدخلت على التقرير السابق، بما في ذلك التغييرات التي أُدخلت على الجداول والأشكال 234

أولا - مقدمة

1 - يُقَدَّم هذا التقرير السنوي الذي أعده الأمين العام عن تكوين الأمانة العامة عملاً بقرارات الجمعية العامة المتعلقة بإدارة الموارد البشرية، وأحدثها القرار 254/72، ويتضمن بيانات تخص الفترة حتى 31 كانون الأول/ديسمبر 2021. وتقدَّم لمحة عامة عن الاتجاهات المتعلقة بالمتغيرات الديمغرافية وتحليل لها، مثل العمر ونوع الجنس والجنسية، وكذلك العناصر الهيكلية للقوة العاملة، مثل الكيان والموقع والفئة ونوع التعيين. ويتضمن التقرير أيضا بيانات عن حالات التقاعد حتى عام 2031، في إطار توقعات على مدى 10 أعوام، مع بيانات إضافية تمتد حتى نهاية عام 2041 في إطار نظرة أطول مدى. ويشمل التقرير أيضا تعيينات الموظفين وانتهاء خدمتهم، وكذلك تحليلا مفصلا للموظفين الخاضعين لنظام النطاقات المستصوبة.

2 - ولتقديم نظرة أعمق إلى كيفية وأسباب تطور عدد موظفي الأمانة العامة للأمم المتحدة، والعوامل التي تؤثر على الخصائص الديمغرافية الرئيسية للقوة العاملة، يقدم الأمين العام تحليلات إضافية في جميع المجالات. وصُنفت بيانات واتجاهات القوة العاملة حسب المتغيرات الديمغرافية لتحديد أنماط ودوافع التغير في عدد الموظفين. وهذه المعلومات الكمية مشفوعة بمعلومات نوعية قدمتها الكيانات وهي مدرجة في فروع مختلفة من التقرير من أجل تحديد العوامل الأساسية. وبالإضافة إلى ذلك، ما زالت تضاف إلى التقرير رسوم بيانية لزيادة سهولة الاطلاع على البيانات، ولكي تُحدد بشكل أفضل العلاقات المعقدة التي تربط بين البيانات ولتوجيه القارئ خلال اكتشاف بصري للأنماط والاتجاهات. ويتواصل استخدام نهج المجموعات السبع للكيانات، الذي بدأ العمل به في التقرير السابق من أجل زيادة تفصيل بيانات القوة العاملة.

3 - ويُكمَّل هذا التقرير بأداة الإبلاغ المسماة "عين على الموارد البشرية" (HR Insight)، التي أتاحت للدول الأعضاء إمكانية الوصول بانتظام عبر الإنترنت إلى المعلومات الأساسية طوال الفترة المشمولة بالتقرير، بما في ذلك البيانات المتعلقة بحالة تمثيل الدول الأعضاء وقائمة جميع الموظفين، التي جرى تحديثها شهريا. ولتلبية احتياجات الدول الأعضاء من حيث الاطلاع في وقت أنسب على بيانات القوة العاملة واتسام هذه البينات بطابع تحليلي بدرجة أكبر، واصلت الأمانة بذل جهودها لزيادة سبل الوصول الرقمية إلى البيانات وبدأت تشغيل بوابة جديدة للقوة العاملة في الأمانة العامة للأمم المتحدة خلال عام 2022. ومن خلال الاستفادة من الميزات التي تتيحها منصة حديثة من منصات تحليل المعلومات المتعلقة بالأعمال، توفر البوابة الجديدة نظرات متعمقة إلى بيانات القوة العاملة على أساس يومي، وتتيح إجراء تحليلات متخصصة وتمكِّن المستخدمين من الاطلاع على بيانات القوة العاملة الأكثر أهمية على شاشة واحدة فقط واستخراج تقارير ذات مواصفات محددة. وبمجرد استخدام البوابة الجديدة بالكامل، ستحل البوابة محل أداة "عين على الموارد البشرية" وستتيح في نهاية المطاف فرصة للانتقال من التقارير السنوية والورقية إلى توفير اطلاع رقمي مستمر على البيانات المتعلقة بتكوين الأمانة العامة.

لمحة عامة

4 - يغطي هذا التقرير فترة السنة الواحدة الممتدة من 1 كانون الثاني/يناير إلى 31 كانون الأول/ديسمبر 2021. وبالنسبة لفروع التقرير التي تعرض الاتجاهات، تتصل البيانات بالفترة الممتدة حتى 31 كانون الأول/ديسمبر من سنة معينة.

5 - وبالنسبة لسنة الإبلاغ الحالية (2021)، وخلال الفترة من عام 2017 إلى 2021، تُعرض الأرقام الرئيسية في الرسم البياني أدناه.

موجز إعلامي بعدد جميع موظفي الأمانة العامة حتى 31 كانون الأول/ديسمبر 2021

منظومة الأمم المتحدة	جميع موظفي الأمانة العامة	
78 649 موظفا بما يشمل الموظفين في **الكيانات ذات الصلة بالأمم المتحدة**	يعمل موظفو الأمانة العامة في **113 كيانا**، وهم موجودون في **465 مركز عمل** ويمثّلون **189 جنسية**	حتى عام 2021، بلغ عدد **موظفي الأمانة العامة 35 762 موظفا**

تعكس هذه الزيادة تغيرات في **كيانات** مثل:

- **1 216 موظفا** – العملية المختلطة للاتحاد الأفريقي والأمم المتحدة في دارفور
- **89 موظفا** – بعثة منظمة الأمم المتحدة لتحقيق الاستقرار في جمهورية الكونغو الديمقراطية
- **188 موظفا** + نظام المنسقين المقيمين
- **128 موظفا** + بعثة الأمم المتحدة المتكاملة لتقديم المساعدة خلال الفترة الانتقالية في السودان

انخفض عدد الموظفين على مدى الأعوام السابقة:

- منذ عام 2020: – **1 065 موظفا**
- منذ عام 2017: – **2 343 موظفا**

يعمل أكثر من **12 في المائة** من **موظفي الأمانة العامة** في:

بعثة الأمم المتحدة في جنوب السودان:	إدارة شؤون الجمعية العامة والمؤتمرات:
2 242 موظفا	**2 122 موظفا**
6,3 في المائة	**5,9 في المائة**

تمثيل الموظفين حسب نوع الجنس

تحسّن تمثيل النساء على مرّ الزمن (بالنسبة المئوية)

في الرتبة ف-5 وما فوقها		في الفئة الفنية والفئات العليا وفي فئة الخدمة الميدانية	
2021	%42,3 ↑	2021	%42,2 ↑
2020	%39,7 ↑	2020	%40,9 ↑
2017	%35,3 ↑	2017	%38,2 ↑

تمثيل الموظفين حسب الفئة

التغير في فئة الموظفين (بالنسبة المئوية على مرّ الزمن)

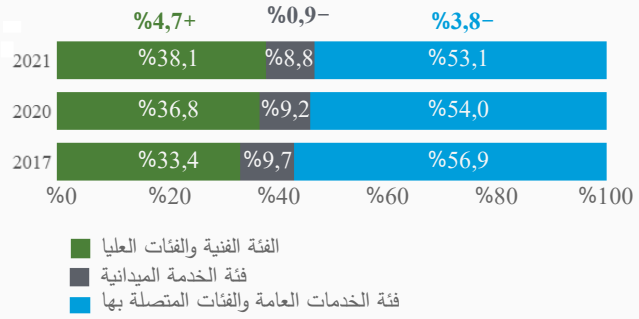

حالات التقاعد المتوقعة سنويا كنسبة مئوية للفئة

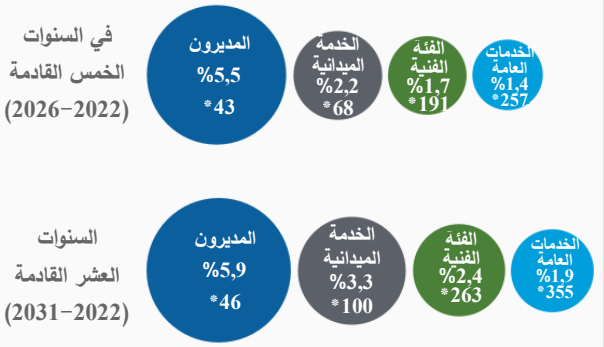

* متوسط العدد السنوي لحالات تقاعد الموظفين (إذ تقاعد الجميع في سن 65).

التقدّم المحرز في التمثيل الجغرافي

▲ زيادة صافية قدرها 3 بلدان أصبحت **في حدود النطاقات المستصوبة**

▼ انخفاض صاف قدره 4 بلدان **أصبحت غير ممثلة أو ممثلة تمثيلا ناقصا**

6 – ويقدم الجدول 1 لمحة عامة عن هيكل التقرير حسب الفروع. ويقدم الجدول 2 لمحة عامة عن الاتجاهات حسب المتغيرات الديمغرافية في الفترة من كانون الأول/ديسمبر 2017 إلى عام 2021. ويبين الجدول 3 عدد الموظفين في الأمانة العامة والكيانات المتصلة بها في منظومة الأمم المتحدة.

الجدول 1

لمحة عامة عن الخصـــائص الديمغرافية لموظفي الأمانة العامة حتى 31 كانون الأول/ديســـمبر 2021 ومن 1 كانون الثاني/يناير إلى 31 كانون الأول/ديسمبر 2021

الفرع	*الفئة المعنية*	*العدد/المتغير الديمغرافي*[أ]	*لمحة عامة*
الثاني	جميع موظفي الأمانة العامة حتى 31 كانون الأول/ديسمبر 2021[ب]	العدد: 762 35 (−2,9 في المائة)	جميع فئات الموظفين المعينين تعيينا دائماً أو مستمراً أو تعييناً محدد المدة أو تعييناً مؤقتاً
			الدول الأعضاء الممثلة: 189 (الفقرة 13)
		الكيان	عدد الموظفين (المرفق 1−دال)
			الإدارات/المكاتب واللجان الإقليمية والمحاكم[ج]: 412 21 (+1,2 في المائة)
			عمليات حفظ السلام، والبعثات السياسية الخاصة، وغيرها من أشكال الوجود السياسي: 350 14 (−8,4 في المائة)
			أكبر تغيُّر في عدد الموظفين حســـب الكيان: العملية المختلطة للاتحاد الأفريقي والأمم المتحدة في دارفور (انخفاض قدره 216 1)
		الفئة	عدد الموظفين (الجدول 10)
			الفئة الفنية والفئات العليا: 641 13 (+0,6 في المائة)
			الخدمة الميدانية: 139 3 (−7,5 في المائة)
			الخدمات العامة والفئات المتصلة بها: 982 18 (−4,5 في المائة)
			الفئة الأكبر عدداً حسب الرتبة: خ ع−5: 671 4 (−4,6 في المائة)
		نوع التعيين	عدد الموظفين (الجدول 12)
			تعيين دائم أو مستمر: 979 9 (−5,0 في المائة)
			تعيين محدد المدة: 306 23 (−1,6 في المائة)
			تعيين مؤقت: 477 2 (−6,3 في المائة)
			الفئة الأكبر عدداً حســـب الرتبة: تعيين محدد المدة في الرتبة خ ع−5: 720 3 (3,5 في المائة)
		نوع الجنس	النسبة المئوية للموظفات
			النسبة الإجمالية: 40,3 في المائة (+1,7 نقطة مئوية) (الجدول 14)
			الإدارات/المكاتب واللجان الإقليمية والمحاكم: 50,0 في المائة (+0,7 نقطة مئوية) (الشكل السادس)
			عمليات حفظ السلام، والبعثات السياسية الخاصة، وغيرها من أشكال الوجود السياسي: 25,7 في المائة (+1,4 نقطة مئوية) (الشكل السادس)
			الفئة ذات أعلى نســـبة مئوية: الفئة الفنية والفئات العليا: 46,9 في المائة (+1,5 نقطة مئوية) (الجدول 14)
			الإدارة/المكتب أو اللجنة الإقليمية أو المحكمة ذات أعلى نســـبة مئوية: وحدة الأمن البشري: 85,7 في المائة (الشكل السابع)
			عمليات حفظ السلام والبعثات السياسية الخاصة وغيرها من أشكال الوجود السياسي ذات أعلى نســـبة مئوية: فريق الخبراء المعني بجمهورية كوريا الشـــعبية الديمقراطية، ومكتب أمين المظالم، ومكتب المبعوث الخاص للأمين العام المعني بتنفيذ قرار مجلس الأمن 1559 (2004)، وفريق الخبراء المعني بجمهورية الكونغو الديمقراطية، وفريق الخبراء المعني بليبيا، وفريق الخبراء المعني بمالي (100 في المائة) (الشكل الثامن)

الفرع	الفئة المعنية	العدد/المتغير الديمغرافي[أ]	لمحة عامة
			مجموعة الكيانات ذات أعلى نسبة مئوية: نظام المنسقين المقيمين: 54,8 في المائة (+2,4 نقطة مئوية) (الشكل التاسع)
		العمر	متوسط العمر: 47,0 سنة (+0,2 سنة) (الشكل العاشر)
			أكبر الفئات العمرية عددا: الفئة 45–49 سنة، وهي تضم 057 7 موظفا (–0,6 في المائة) (الشكل الحادي عشر)
			متوسط مدة الخدمة في الأمانة العامة: 9,9 سنوات (الجدول 15)
			أعلى متوسطٍ للعمر حسب نوع التعيين: تعيين دائم أو مستمر: 51,7 سنة (الجدول 16)، مقابل 51,2 سنة في التقرير السابق
			عدد حالات تقاعد الموظفين (الجدول 17)
			التوقعات للفترة 2022–2026: 558 حالة تقاعد سنويا في المتوسط (+3,0 في المائة) (الجدول 17)
الثالث	تنقل الموظفين من 1 كانون الثاني/يناير إلى 31 كانون الأول/ديسمبر 2021	العدد: 872 33 (–1,2 في المائة) حتى 31 كانون الأول/ديسمبر 2021	جميع الموظفين باستثناء 890 1 موظفا[ب] لم تكن شؤونهم تدار في نظام أوموجا خلال فترة الإبلاغ كاملة
			عدد الموظفين (الجدول 19)
			التعيينات: 305 4 (+27,7 في المائة)
			حالات انتهاء الخدمة: 357 5 (+51,4 في المائة)
		الكيان	عدد التعيينات (الجدول 22)
			الأكبر عددا فيما يتعلق بالإدارات/المكاتب واللجان الإقليمية والمحاكم: إدارة شؤون الجمعية العامة والمؤتمرات (654)
			الأكبر عددا فيما يتعلق بعمليات حفظ السلام والبعثات السياسية الخاصة وغيرها من أشكال الوجود السياسي: بعثة الأمم المتحدة المتكاملة المتعددة الأبعاد لتحقيق الاستقرار في مالي (154)
		الفئة	عدد التعيينات (الجدول 23)
			أكبر عدد حسب الفئة: الفئة الفنية والفئات العليا (736 2)
			أكبر عدد حسب الرتبة: ف–3 (961)
		نوع الجنس	التعيينات: 54,4 في المائة من النساء (+2,5 نقطة مئوية) (الجدول 23)
			حالات انتهاء الخدمة: 41,2 في المائة من النساء (–9,3 نقطة مئوية) (الجدول 23)
		العمر	التعيينات (الشكل 15)
			أكبر عدد حسب الفئة العمرية: 35–39 سنة: 813 (+41,6 في المائة)
الرابع	الموظفون الخاضعون لنظام النطاقات المستصوبة حتى 31 كانون الأول/ديسمبر 2021[ج]	العدد (116 3) (–0,4 في المائة)	الموظفون المشمولون بنظام التوزيع الجغرافي
			تمثيل الدول الأعضاء (الجدول 25)
			الدول غير الممثلة: 21
			الدول الممثلة تمثيلا ناقصا: 36
			الدول الممثلة في حدود النطاق المستصوب: 106
			الدول الممثلة تمثيلاً زائدا: 30
		الكيان	أكبر عدد من الموظفين المشمولين بنظام التوزيع الجغرافي حسب الكيان: مفوضية الأمم المتحدة لحقوق الإنسان وإدارة الشؤون الاقتصادية والاجتماعية وإدارة التواصل العالمي (الجدول 28)

الفرع	الفئة المعنية	العدد/المتغير الديمغرافي[أ]	لمحة عامة
		الفئة	أكبر نسبة مئوية من الموظفين المشمولين بنظام التوزيع الجغرافي حسب الرتبة: ف-3 (الجدول 29)
		التعيينات	139 تعيينا جديدا (90,4 في المائة) (الجدول 31)
		نوع الجنس	النسبة المئوية للموظفات: 48,8 في المائة (+0,6 نقطة مئوية) (الجدول 34)
		العمر	حالات التقاعد المتوقعة في الفترة 2022-2026: المتوسط السنوي لحالات التقاعد هو 67 حالة (الجدول 35)

(أ) تمثل أعداد الموظفين كاملَ مجموعة البيانات التي تستند إليها المعلوماتُ الواردة في الفرع ذي الصلة.

(ب) تجري الإشارة إلى النسبة المئوية للتغير مقارنة بالتقرير السابق (A/76/570 و A/76/570/Corr.1) حيثما أمكن.

(ج) انظر المرفق، الجدول 1-باء، للاطلاع على قائمة الإدارات/المكاتب واللجان الإقليمية والمحاكم، وعمليات حفظ السلام والبعثات السياسية الخاصة وغيرها من أشكال الوجود السياسي.

(د) الموظفون الذين لا تُدار شؤونهم في نظام أوموجا خلال الفترة المشمولة بالتقرير بأكملها، بمن فيهم موظفو الأمانة العامة الذين يدير شؤونهم برنامجُ الأمم المتحدة الإنمائي.

الجدول 2

لمحة عامة عن الاتجاهات الديمغرافية لموظفي الأمانة العامة حتى 31 كانون الأول/ديسمبر للأعوام من 2017 إلى 2021

الفرع	*العدد/المتغير الديمغرافي*	*2017*[أ]	*2018*[ب]	*2019*[ج]	*2020*[د]	*2021*	*التعليقات*
الأول	مقدمة						
	موظفو الأمانة العامة والكيانات المتصلة بها في منظومة الأمم المتحدة (الجدول 3)	75 903	76 590	77 620	79 605	78 649	خلال الفترات الخمس الماضية، زاد عدد الموظفين في هذه الفئة بنسبة 3,6 في المائة. وعلى الرغم من حدوث زيادة في العدد الإجمالي على مدى السنوات الخمس الماضية، فقد كان هناك انخفاض ملحوظ من 2020 إلى 2021. وزادت مفوضية الأمم المتحدة لشؤون اللاجئين عدد موظفيها بنسبة 6,0 في المائة من 2020 إلى 2021، وقابل ذلك إغلاق العملية المختلطة للاتحاد الأفريقي والأمم المتحدة في دارفور وتسبب في الانخفاض الإجمالي خلال فترة السنة الواحدة.
الثاني	جميع موظفي الأمانة العامة						
	العدد (الجدول 8 والمرفق، الجدول 1-دال)	38 105	37 505	36 574	36 827	35 762	خلال الفترات الخمس الماضية، انخفض عدد موظفي الأمانة العامة بنسبة 6,1 في المائة. وقد نشأ إلى حد كبير الانخفاض المسجل خلال فترة السنة الواحدة الممتدة من كانون الأول/ديسمبر 2020 إلى كانون الأول/ديسمبر 2021 عن إغلاق العملية المختلطة للاتحاد الأفريقي والأمم المتحدة في دارفور، لكن الانخفاض الإجمالي على مدى فترة السنوات الخمس من 2017 إلى 2021 كان يُعزى إلى تخفيض عدد الموظفين في عمليات حفظ السلام والبعثات السياسية الخاصة وأشكال الوجود السياسي الأخرى. وكانت الزيادة الطفيفة الملحوظة في عام 2020 نتيجة لزيادة عدد موظفي نظام المنسقين المقيمين.
	الفئة (الجدولان 9 و 10)						
	الفئة الفنية والفئات العليا	12 719	13 069	13 412	13 554	13 641	خلال فترة السنوات الخمس، زادت نسبة موظفي الفئة الفنية والفئات العليا إلى مجموع الموظفين بنسبة 7,2 في المائة، ويعزى ذلك أساسا إلى انخفاض عدد موظفي فئة الخدمات العامة والفئات المتصلة بها وفئة الخدمة الميدانية بإغلاق عمليات حفظ السلام. وخلال فترة السنة الواحدة من 2020 إلى 2021، ظلت النسبة مستقرة نسبيا.
	الخدمة الميدانية	3 695	3 577	3 461	3 395	3 139	انخفضت نسبة موظفي الخدمة الميدانية إلى مجموع الموظفين خلال فترة السنوات الخمس. ولوحظ انخفاض بنسبة 15,0 في المائة، يعزى أساسا إلى انخفاض عدد الموظفين في عمليات حفظ السلام والبعثات السياسية الخاصة وغيرها من أشكال الوجود السياسي على مر السنين، كما يتضح من مجموع عدد الموظفين على مدى فترة السنوات الخمس. وخلال فترة السنة الواحدة من 2020 إلى 2021، نتج انخفاض نسبته 7,5 في المائة عن إغلاق العملية المختلطة للاتحاد الأفريقي والأمم المتحدة في دارفور وبعثة منظمة الأمم المتحدة لتحقيق الاستقرار في جمهورية الكونغو الديمقراطية وكيانات أخرى في عمليات حفظ السلام والبعثات السياسية الخاصة وغيرها من أشكال الوجود السياسي.
	فئة الخدمات العامة والفئات المتصلة بها	21 691	20 859	19 701	19 878	18 982	خلال فترة السنوات الخمس، انخفضت نسبة موظفي فئة الخدمات العامة والفئات المتصلة بها إلى مجموع الموظفين بنسبة 12,5 في المائة. ويعزى ذلك أساسا إلى إغلاق عمليات لحفظ السلام. وعلى مدى فترة السنة الواحدة من 2020 إلى 2021، انخفضت نسبة الموظفين بـ 4,5 في المائة، نتيجة لإغلاق العملية المختلطة للاتحاد الأفريقي والأمم المتحدة في دارفور وبعثة منظمة الأمم المتحدة لتحقيق الاستقرار في جمهورية الكونغو الديمقراطية.
	نوع التعيين (الجدول 12)						
	تعيين دائم أو مستمر	9 733	10 905	10 659	10 501	9 979	خلال فترة السنوات الخمس، ارتفعت نسبة الموظفين المعينين تعيينا دائما أو مستمرا إلى مجموع الموظفين بـ 2,4 نقطة مئوية، من 25,5 في المائة في عام 2017 إلى 27,9 في المائة في عام 2021، ويعزى ذلك أساسا إلى تحويل بعض
	تعيين محدد المدة	25 502	23 586	22 789	23 682	23 306	

الفرع	العدد/المتغير الديمغرافي	2017[أ]	2018[ب]	2019[ج]	2020[د]	2021	التعليقات
	تعيين مؤقت	2 870	3 014	3 126	2 644	2 477	التعيينات المحددة المدة إلى تعيينات مستمرة. وخلال فترة السنة الواحدة من 2020 إلى 2021، سُجل انخفاض نسبته 5,0 في المائة، شمل حالات التقاعد. وانخفضت التعيينات المحددة المدة بشكل عام، وقد يعزى ذلك إلى الأثر الناجم عن التعليق المؤقت للتعيينات في الوظائف الشاغرة الممولة من الميزانية العادية. وشهدت التعيينات المؤقتة انخفاضا إجماليا بنسبة 13,7 في المائة، نتيجة انخفاض الطلب على الموظفين المؤقتين خلال جائحة كوفيد-19.
	نوع الجنس (الجدول 14)						
	الموظفات	13 675	13 806	14 042	14 233	14 400	زادت نسبة الموظفات إلى مجموع الموظفين، في جميع أنواع التعيينات وفئاتها ورتبها، بنسبة 4,4 في المائة خلال فترة السنوات الخمس، مع بدء نفاذ التوصيات الواردة في استراتيجية الأمين العام على نطاق المنظومة للتكافؤ بين الجنسين. وخلال فترة السنة الواحدة من 2020 إلى 2021، زادت تعيينات النساء بنسبة 1,7 في المائة. وربما تعزى هذه الزيادة إلى التدابير الخاصة المؤقتة المتعلقة بالمساواة بين الجنسين (ST/AI/2020/5)، ورفع تعليق التوظيف خلال فترة السنة الواحدة، وتدفق الرجال إلى خارج المنظمة من العملية المختلطة للاتحاد الأفريقي والأمم المتحدة في دارفور وبعثة منظمة الأمم المتحدة لتحقيق الاستقرار في جمهورية الكونغو الديمقراطية.
	الموظفون الرجال	24 430	23 699	22 532	22 594	21 362	
	النسبة المئوية للموظفات	35,9	36,8	38,4	38,6	40,3	
	العمر (الجدول 15)						
	متوسط العمر (السنوات)	45,1	45,7	46,2	46,8	47,0	على الرغم من أن متوسط عمر موظفي الأمانة العامة ارتفع خلال فترة السنوات الخمس، فإن معدل كِبر السن تباطأ لأول مرة بين كانون الأول/ديسمبر 2020 وكانون الأول/ديسمبر 2021. ومع أن معدل كِبر السن لدى الموظفين بلغ تقريبا 0,6 سنة من كانون الأول/ديسمبر 2017 إلى كانون الأول/ديسمبر 2020، فإن المعدل انخفض إلى 0,2 سنة بين كانون الأول/ديسمبر 2020 وكانون الأول/ديسمبر 2021.
الرابع	الموظفون الخاضعون لنظام النطاقات المستصوبة						
	عدد الموظفين (الجدول 28)	3 074	3 107	3 158	3 129	3 116	خلال فترة السنوات الخمس، زاد عدد موظفي الأمانة العامة الخاضعين لنظام التوزيع الجغرافي بنسبة 1,4 في المائة، وهو ما قد يعزى إلى الزيادة في عدد الوظائف الممولة من الميزانية العادية الخاضعة لنظام النطاقات المستصوبة. ومع ذلك، حدث انخفاض طفيف بنسبة 0,4 في المائة بين كانون الأول/ديسمبر 2020 وكانون الأول/ديسمبر 2021 ربما بسبب أثر التعليق المؤقت للتعيينات في الوظائف الشاغرة الممولة من الميزانية العادية.
	تمثيل الدول الأعضاء (الجدول 25)						
	الدول غير الممثلة	19	21	22	20	21	خلال فترة السنوات الخمس، زاد عدد الدول الأعضاء الممثلة في حدود النطاقات المستصوبة من 103 دول إلى 106 دول، وانخفض عدد الدول الأعضاء الممثلة تمثيلا ناقصا من 44 دولة إلى 36 دولة، وهو ما قد يعزى إلى الجهود المبذولة لزيادة التمثيل الجغرافي العادل. غير أنه من 2020 إلى 2021، انخفض عدد الدول الأعضاء الممثلة في حدود النطاقات المستصوبة من 109 دول إلى 106 دول وانخفض عدد الدول الأعضاء الممثلة تمثيلا ناقصا من 37 دولة إلى 36 دولة، وربما يعزى ذلك إلى التعليق المؤقت للتعيينات في الوظائف الشاغرة الممولة من الميزانية العادية.
	الدول الممثلة تمثيلا ناقصا	44	40	34	37	36	
	الدول الممثلة في حدود النطاق المستصوب	103	105	108	109	106	
	الدول الممثلة تمثيلا زائدا	27	27	29	27	30	

(أ) انظر A/73/79.

(ب) انظر A/74/82.

(ج) انظر A/75/591.

(د) انظر A/76/570 و A/76/570/Corr.1.

7 - وشهد عدد موظفي الأمانة انخفاضا إجماليا خلال فترة الإبلاغ التي مدتها سنة واحدة من 2020 إلى 2021، وكذلك خلال فترة الإبلاغ الخمسية من 2017 إلى 2021. وجرى الإبلاغ عن انخفاض قدره 065 1 موظفا (2,9 في المائة) من 2020 إلى 2021، نتيجة إنجاز ولاية العملية المختلطة للاتحاد الأفريقي والأمم المتحدة في دارفور واستراتيجية الخطة الانتقالية لبعثة منظمة الأمم المتحدة لتحقيق الاستقرار في جمهورية الكونغو الديمقراطية. وخلال فترة الإبلاغ الخمسية، حدث انخفاض بنسبة 6,1 في المائة في العدد الإجمالي للموظفين، ويعزى ذلك إلى تغير السياقات التشغيلية وفترات الولايات داخل الأمانة العامة.

8 - وقد أثرت التغيرات في عدد الموظفين على تكوينهم. وانخفضت النسبة المئوية للموظفين المنتمين إلى دول أفريقية بمقدار 1,8 نقطة مئوية في عام 2021 مقارنة بعام 2020، ويعزى ذلك إلى حد كبير إلى انخفاض عدد الموظفين في العملية المختلطة للاتحاد الأفريقي والأمم المتحدة في دارفور وبعثة منظمة الأمم المتحدة لتحقيق الاستقرار في جمهورية الكونغو الديمقراطية. وفي الفترة من 2020 إلى 2021، كان سبب انخفاض عدد الموظفين الذين هم من مواطني دول أفريقية هو انتهاء خدمة الموظفين العاملين في العملية المختلطة للاتحاد الأفريقي والأمم المتحدة في دارفور (من بين 116 1 موظفا انتهت خدمتهم، كان 993 موظفا ينتمون إلى دول أفريقية) وفي بعثة منظمة الأمم المتحدة لتحقيق الاستقرار في جمهورية الكونغو الديمقراطية (من بين 221 موظفا انتهت خدمتهم، كان 166 موظفا ينتمون إلى دول أفريقية)، الذين كانوا في الغالب من الموظفين المعينين محليا في فئة الخدمات العامة والفئات المتصلة بها. وزادت نسبة تمثيل النساء في الأمانة العامة من 38,2 في المائة في عام 2017 إلى 40,3 في المائة في عام 2021. وتعزى هذه الزيادة إلى التدابير الخاصة المؤقتة المتعلقة بالمساواة بين الجنسين، ورفع التعليق المؤقت للتعيينات، وتدفق الرجال إلى خارج المنظمة نتيجة التغييرات التي طرأت على العملية المختلطة للاتحاد الأفريقي والأمم المتحدة في دارفور وبعثة منظمة الأمم المتحدة لتحقيق الاستقرار في جمهورية الكونغو الديمقراطية. وأسفر إنجاز ولاية العملية المختلطة وتصفيتها عن تدفق الموظفين إلى خارج الكيان خلال الفترة المشمولة بالتقرير ويتألفون من 926 رجلا و 190 امرأة. وكان لعوامل أخرى، مثل زيادة نسبة تعيينات النساء وزيادة حالات تقاعد الرجال خلال الفترة المشمولة بالتقرير، أثر أيضا على التغير العام في تكوين القوة العاملة. ولوحظ أيضا أن معدل كِبر السن لدى الموظفين كان يبلغ سابقا 0,6 سنة بين عامي 2017 و 2020، ولكن المعدل انخفض إلى أقل من 0,2 سنة خلال عام 2021.

9 - وزاد عدد الموظفين الخاضعين لنظام النطاقات المستصوبة خلال فترة السنوات الخمس، لكنه انخفض بشكل هامشي خلال الفترة من 2020 إلى 2021. وخلال فترة السنوات الخمس، من 2017 إلى 2021، زاد عدد الموظفين بنسبة 1,4 في المائة. غير أن الأمانة العامة شهدت انخفاضا هامشيا بنسبة 0,4 في المائة خلال الفترة من 2020 إلى 2021، وربما يكون ذلك نتيجة متأخرة للتعليق المؤقت للتعيينات في جميع الوظائف الممولة من الميزانية العادية، وهي في الغالب وظائف مشمولة بنظام النطاقات المستصوبة.

10 - وحدثت أيضا تغييرات ملحوظة متعلقة بالموظفين حسب الفئة والرتبة خلال الفترة 2020-2021. ولوحظت أهم الانخفاضات في فئة الخدمة الميدانية وفئة الخدمات العامة والفئات المتصلة بها، وبلغت 7,5 في المائة و 4,5 في المائة على التوالي. وتعزى حالات الانخفاض هذه في الغالب إلى إنجاز ولاية العملية المختلطة للاتحاد الأفريقي والأمم المتحدة في دارفور، التي خرج منها 221 موظفا في فئة الخدمة الميدانية و 835 موظفا في فئة الخدمات العامة والفئات المتصلة بها. ومن الكيانات المساهمة الأخرى إدارة شؤون الجمعية العامة والمؤتمرات، التي خرج منها 93 موظفا في فئة الخدمات العامة والفئات المتصلة بها،

وبعثة منظمة الأمم المتحدة لتحقيق الاســـتقرار في جمهورية الكونغو الديمقراطية، نتيجة للخطة الانتقالية للبعثة. وفي الفترة من 2017 إلى 2021، حدث انخفاض بنســـبة 15 في المائة في فئة الخدمة الميدانية و 12,5 في المائة في فئة الخدمات العامة والفئات المتصلة بها. وتعزى الأسباب العامة لحالات الانخفاض هذه إلى الإنهاء التدريجي للعمليات، التي تضـــم أعدادا كبيرة من الموظفين في فئة الخدمة الميدانية وكذلك في فئة الخدمات العامة والفئات المتصلة بها. وقد أسهم أيضا تقاعد الموظفين في هاتين الفئتين في انخفاض الأعداد. وزاد عدد موظفي الفئة الفنية والفئات العليا بنسبة 7,2 في المائة خلال فترة السنوات الخمس، وذلك أساسا بفعل استيعاب نظام المنسقين المقيمين والزيادات المسجلة في مفوضية الأمم المتحدة لحقوق الإنسان، لكنه ظل ثابتا تقريبا منذ عام 2019. وتشمل الكيانات الأخرى التي شهدت نموا في عدد موظفيها خلال هذه الفترة مكتب مكافحة الإرهاب، والآلية الدولية المحايدة المستقلة – سوريا، وآلية التحقيق المستقلة لميانمار، ومصرف التكنولوجيا لأقل البلدان نموا، وبعثة الأمم المتحدة المتكاملة لتقديم المساعدة خلال الفترة الانتقالية في السودان.

11 – ولوحظت تغيرات في تدفق الموظفين إلى داخل المنظمة وإلى خارجها في الأمانة العامة خلال الفترة 2020–2021. فقد زادت التنقلات الخارجية إلى الأمانة العامة، التي تشمل التعيينات الأولية وحالات إعادة التعيين، بنســـبة 27,7 في المائة. وتعزى الزيادة في التعيينات إلى زيادة التوظيف بعد رفع التعليق المؤقت للتعيينات في جميع الوظائف الشـــاغرة الممولة من الميزانية العادية خلال عام 2020، وكذلك استخدام تدابير فعالة للتصدي لأثر جائحة كوفيد–19. وبين الموظفين البالغ عددهم 305 4[1] الذين انتقلوا إلى الأمانة العامة من الخارج، كان 20,3 في المائة منهم من مواطني دول أعضـــاء غير ممثلة أو ممثلة تمثيلا ناقصا[2]، وشكلت النساء أكثر من نصفهم (54,4 في المائة). وزاد أيضا تدفق الموظفين إلى خارج المنظمة (الذين انتهت خدمتهم في الأمانة العامة) بنسبة 51,4 في المائة خلال فترة السنة الواحدة، وأسهمت العملية المختلطة للاتحاد الأفريقي والأمم المتحدة في دارفور إسهاما كبيرا في ذلك العدد. وقد يشهد عدد حالات انتهاء الخدمة زيادة كبيرة في المستقبل تبعا للتغيرات التي تطرأ على الولايات وتزايد عدد حالات التقاعد.

12 – وكما هو مبين في الجدول 3، انخفضت حصة الموظفين العاملين في الأمانة العامة مقارنة بحصة الموظفين العاملين في الكيانات المتصـــلة بها في منظومة الأمم المتحدة بمقدار 0,5 نقطة مئوية من 2020 إلى 2021. ويعزى ذلك إلى انخفاض عدد الموظفين في الأمانة العامة، في حين أن معظم الكيانات المتصلة بها شهدت زيادة طفيفة.

(1) بما يشمل الموظفين المنتمين إلى دولة فلسطين وعديمي الجنسية، الذين يمثلون 0,4 في المائة من التنقلات الخارجية.

(2) حالة التمثيل الجغرافي للدول الأعضاء حتى 30 حزيران/يونيه 2021.

الجدول 3

موظفو الأمانة العامة والكيانات المتصلة بها في منظومة الأمم المتحدة[أ] حسب نوع التعيين وفئته حتى 31 كانون الأول/ديسمبر 2021

الكيان	*تعيين دائم أو مستمر*				*تعيين محدد المدة*				*تعيين مؤقت*				*تعيين إلى أجل غير مسمى*				النسبة المئوية لجميع الموظفين
	الفئة الفنية والفئات العليا	*فئة الخدمة الميدانية*	*فئة الخدمات العامة والفئات المتصلة بها*	*المجموع الفرعي*	*الفئة الفنية والفئات العليا*	*فئة الخدمة الميدانية*	*فئة الخدمات العامة والفئات المتصلة بها*	*المجموع الفرعي*	*الفئة الفنية والفئات العليا*	*فئة الخدمة الميدانية*	*فئة الخدمات العامة والفئات المتصلة بها*	*المجموع الفرعي*	*الفئة الفنية والفئات العليا*	*فئة الخدمة الميدانية*	*فئة الخدمات العامة والفئات المتصلة بها*	*المجموع الفرعي*	المجموع
الأمانة العامة	5 085	1 609	3 285	9 979	6 797	1 454	15 055	23 306	1 759	76	642	2 477	–	–	–	–	35 762	45,5
الكيانات ذات الصلة																		
منظمة الأمم المتحدة للطفولة	1 497	–	3 310	4 807	2 671	–	6 698	9 369	518	–	1 211	1 729	–	–	–	–	15 905	20,2
برنامج الأمم المتحدة الإنمائي	235	–	611	846	2 223	–	4 339	6 562	204	–	158	362	–	–	–	–	7 770	9,9
مفوضية الأمم المتحدة لشؤون اللاجئين	–	–	–	–	2 641	10	7 600	10 251	593	–	1 406	1 999	813	8	795	1 616	13 866	17,6
صندوق الأمم المتحدة للسكان	65	–	188	253	681	–	2 057	1 738	83	–	56	139	–	–	–	–	3 130	2,7
مكتب الأمم المتحدة لخدمات المشاريع	12	–	9	21	456	–	206	662	8	–	–	8	–	–	–	–	691	0,9
مركز التجارة الدولية	67	–	36	103	178	–	75	253	51	–	17	68	–	–	–	–	424	0,5
الصندوق المشترك للمعاشات التقاعدية لموظفي الأمم المتحدة	51	–	47	98	102	–	104	206	4	–	31	35	–	–	–	–	339	0,4
وكالة الأمم المتحدة لإغاثة وتشغيل اللاجئين الفلسطينيين في الشرق الأدنى[ب]	–	–	–	–	162	–	9	171	15	–	–	15	1	–	–	1	187	0,2
معهد الأمم المتحدة للتدريب والبحث	–	–	–	–	42	–	9	51	20	–	–	20	–	–	–	–	71	0,1

الكيان	تعيين دائم أو مستمر				تعيين محدد المدة				تعيين مؤقت				تعيين إلى أجل غير مسمى					
	الفئة الفنية والفئات العليا	فئة الخدمة الميدانية	فئة الخدمات العامة والفئات المتصلة بها	المجموع الفرعي	الفئة الفنية والفئات العليا	فئة الخدمة الميدانية	فئة الخدمات العامة والفئات المتصلة بها	المجموع الفرعي	الفئة الفنية والفئات العليا	فئة الخدمة الميدانية	فئة الخدمات العامة والفئات المتصلة بها	المجموع الفرعي	الفئة الفنية والفئات العليا	فئة الخدمة الميدانية	فئة الخدمات العامة والفئات المتصلة بها	المجموع الفرعي	المجموع	النسبة المئوية لجميع الموظفين
لجنة الخدمة المدنية الدولية	14	–	12	26	9	–	8	17	–	–	–	–	–	–	–	–	43	0,0
جامعة الأمم المتحدة	–	–	–	–	78	–	60	138	–	–	–	–	–	–	–	–	138	0,2
محكمة العدل الدولية	27	–	30	57	33	–	24	57	–	–	3	3	–	–	–	–	117	0,1
هيئة الأمم المتحدة للمساواة بين الجنسين وتمكين المرأة	24	–	30	54	482	–	582	1 064	80	–	8	88	–	–	–	–	1 206	1,5
المجموع الفرعي، الكيانات ذات الصلة	**1 992**	–	**4 273**	**6 265**	**9 758**	**10**	**21 771**	**30 539**	**1 576**	–	**2 890**	**4 466**	**814**	**8**	**795**	**1 616**	**42 887**	**54,5**
المجموع	**7 077**	**1 609**	**7 558**	**16 244**	**16 555**	**1 464**	**36 826**	**53 845**	**3 335**	**76**	**3 532**	**6 943**	**814**	**8**	**795**	**1 616**	**78 649**	**100,0**

(أ) يشير ذلك إلى المبادئ العامة للنظام الأساسي لموظفي الأمم المتحدة التي تسري على جميع موظفي المنظمة، بمن فيهم موظفو البرامج والصناديق والهيئات الفرعية التي منحتها الجمعية العامة وضعا خاصا فيما يتصل بأمور التعيين.

(ب) باستثناء الموظفين المحليين.

ثانيا - جميع موظفي الأمانة العامة

13 - حتى 31 كانون الأول/ديسمبر 2021، كان إجمالي عدد موظفي الأمانة العامة[3] يبلغ 762 35 موظفا، بما يشمل جميع فئات الموظفين المعينين بعقود دائمة أو مستمرة وبعقود محددة المدة وعقود مؤقتة والمعينين على الصعيدين الدولي والمحلي على حد سواء[4]. ويشمل العدد الوارد في إطار "جميع الموظفين" موظفين من 189 دولة عضوا (انظر المرفق، الجدول 1-ألف). وخلال الفترة المشمولة بالتقرير، انخفض عدد الدول الأعضاء الممثلة بمقدار دولتين من 191 إلى 189 دولة، وذلك نتيجة انتهاء مدة تعيينات الموظفين المنتمين إلى تَينِك الدولتين.

14 - ويبين الشكل الأول الاتجاه الذي لوحظ على مدى السنوات الخمس فيما يتعلق بجميع الموظفين وحسب الإدارات/المكاتب، واللجان الإقليمية، والمحاكم، وعمليات حفظ السلام والبعثات السياسية الخاصة وغيرها من أشكال الوجود السياسي (انظر الفقرة 19 للاطلاع على شرح يخص الكيانات). ولوحظ انخفاض قدره 065 1 موظفا (2,9 في المائة) من 2020 إلى 2021. ويعزى هذا التغير أساسا إلى انتهاء ولاية العملية المختلطة للاتحاد الأفريقي والأمم المتحدة في دارفور في 31 كانون الأول/ديسمبر 2020، وكذلك إلى الخطة الانتقالية لبعثة منظمة الأمم المتحدة لتحقيق الاستقرار في جمهورية الكونغو الديمقراطية، وقد شكلا معا ثلثي إجمالي الانخفاض في عدد الموظفين مقارنة بالفترة السابقة. وأثر أيضا انخفاض عدد الموظفين في كلا الكيانين على فئة الخدمة الميدانية، التي شهدت انخفاضا في عدد موظفيها وكذلك زيادة متباطئة في متوسط عمر جميع الموظفين وزيادة في نسبة تمثيل النساء في المنظمة. وعلى سبيل الإحالة المرجعية، يبين الجدول 8 بتفصيل التغيرات التي طرأت على عدد الموظفين باستخدام نهج مجموعات الكيانات السبع، من 31 كانون الأول/ديسمبر 2020 إلى 31 كانون الأول/ديسمبر 2021. وقد عُرضت التغيرات التي طرأت على جميع الموظفين وأُبرزت في جميع أجزاء هذا الفرع من التقرير.

الشكل الأول

جميع موظفي الأمانة العامة من عام 2017 إلى عام 2021

(العدد: 762 35 حتى 31 كانون الأول/ديسمبر 2021)

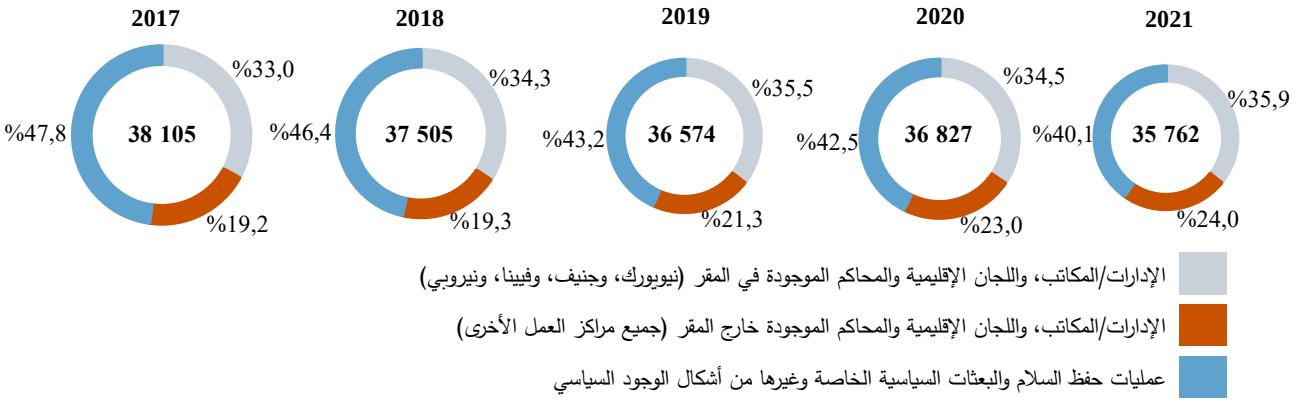

(3) يُشار إلى هذه المجموعة في هذا التقرير بأكمله بعبارة "جميع الموظفين"، وهي تشمل الأفراد العسكريين وأفراد الشرطة المعارين.

(4) باستثناء 255 موظفا هم في إجازات خاصة غير مدفوعة الأجر و 103 موظفين معارين للعمل في منظمات أخرى.

توزيع جميع الموظفين حسب الموقع الجغرافي

15 - حتى 31 كانون الأول/ديسمبر 2021، كان الموظفون يعملون في 465 مركزا من مراكز العمل المصنفة على النحو التالي: حاء (39)، ألف (97)، باء (50)، جيم (59)، دال (55)، هاء (125)[5]. ويقدم الجدول 4 لمحة عامة عن جميع الموظفين حسب تصنيف مركز العمل من حيث المشقة. وقد لوحظت التغيرات الأكثر وضوحا في عام 2021 مقارنة بعام 2020 في مراكز العمل من الفئات جيم ودال وهاء. وتعزى التغيرات إلى إعادة تصنيف حالة المشقة في بيروت من الفئة دال إلى جيم، التي أصبحت سارية اعتبارا من 1 تموز/يوليه 2021، وكذلك إلى إنجاز ولاية العملية المختلطة للاتحاد الأفريقي والأمم المتحدة في دارفور في 31 كانون الأول/ديسمبر 2020، حيث كان يعمل 91,1 في المائة من الموظفين في مواقع عمل داخل الكيان مصنفة في الفئة هاء.

الجدول 4

موظفو الأمانة العامة في الفترة من 2017 إلى 2021 حسب تصنيف مركز العمل من حيث المشقة

(العدد: 35 762 حتى 31 كانون الأول/ديسمبر 2021)

تصنيف مركز العمل من حيث المشقة	*2017*	*2018*	*2019*	*2020*	*2021*
حاء	12 673	12 816	12 909	12 562	12 678
ألف	3 355	3 354	3 147	3 475	3 702
باء	4 916	4 945	5 283	4 965	4 741
جيم	3 653	2 502	2 370	2 465	3 013
دال	2 435	2 877	3 478	4 054	3 446
هاء	10 998	10 917	9 287	9 205	8 084
مراكز عمل غير مصنّفة[أ]	75	94	100	101	98
المجموع	**38 105**	**37 505**	**36 574**	**36 827**	**35 762**

(أ) مراكز العمل غير المصنفة هي تلك التي ليس لديها تصنيف محدد من حيث المشقة، وفقا لتصنيف المشقة الذي وضعته لجنة الخدمة المدنية الداخلية، اعتبارا من 1 تموز/يوليه 2021.

16 - ويبين الجدول 5 مراكز العمل الخمسة والعشرين التي يعمل فيها أكبر عدد من موظفي الأمانة العامة. وكانت تعزى التغيرات التي لوحظت في عدد الموظفين في جنيف أساسا إلى زيادة عدد الموظفين في مفوضية الأمم المتحدة لحقوق الإنسان، التي شكلت ما يقرب من نصف مجموع الزيادة في مركز العمل. أما التغييرات في عدد الموظفين في أديس أبابا فكانت تعزى أساسا إلى انخفاض عدد الموظفين في اللجنة الاقتصادية لأفريقيا، ومعظمهم من موظفي اللغات المؤقتين الذين انتهت مدة تعييناتهم خلال الفترة وربما لم تعد هناك حاجة إليهم خلال جائحة كوفيد-19. وفي كابول، لوحظ في بعثة الأمم المتحدة لتقديم المساعدة إلى أفغانستان انخفاض عام في عدد الموظفين المحليين العاملين في إطار فئة الخدمات العامة والفئات المتصلة بها، ومعظمهم في رتبة المبتدئين، وكذلك إعادة انتداب موظفين خارج كابول، خلال الفترة. ويعزى انخفاض عدد الموظفين في عنتيبي، بأوغندا، أساسا إلى تغير في عدد الموظفين في بعثة منظمة الأمم المتحدة لتحقيق الاستقرار في جمهورية الكونغو الديمقراطية وخطتها الانتقالية، التي نص عليها قرار مجلس الأمن 2556 (2020).

(5) تصنيف مراكز العمل من حيث المشقة الذي وضعته لجنة الخدمة المدنية الدولية، اعتبارا من 1 تموز/يوليه 2021. متاح من خلال الرابط: https://icsc.un.org/Home/DataMobility.

الجدول 5

جميع موظفي الأمانة العامة حسب مركز العمل حتى 31 كانون الأول/ديسمبر 2021[أ]

(العدد: 35 762)

مركز العمل[ب]	تصنيف مركز العمل من حيث المشقة[ج]	البلد	عدد الموظفين: الإدارات/المكاتب: النساء	الرجال	المجموع الفرعي	اللجان الإقليمية: النساء	الرجال	المجموع الفرعي	المحاكم: النساء	الرجال	المجموع الفرعي	عمليات حفظ السلام والبعثات السياسية الخاصة وغيرها من أشكال الوجود السياسي: النساء	الرجال	المجموع الفرعي	عدد: النساء	الرجال	المجموع	التغير في عدد الموظفين منذ 31 كانون الأول/ديسمبر 2020
نيويورك	حاء	الولايات المتحدة الأمريكية	3 460	2 915	6 375	–	1	1	–	–	–	33	25	58	3 493	2 941	6 434	(12)
جنيف	حاء	سويسرا	1 770	1 469	3 239	144	103	247	–	–	–	17	20	37	1 931	1 592	3 523	146
نيروبي	باء	كينيا	927	768	1 695	–	–	–	–	–	–	98	105	203	1 025	873	1 898	(27)
جوبا	هاء	جنوب السودان	31	68	99	–	–	–	–	–	–	309	906	1 215	340	974	1 314	(15)
فيينا	حاء	النمسا	677	593	1 270	–	–	–	–	1	1	–	–	–	677	594	1 271	18
باماكو	دال	مالي	20	42	62	–	–	–	–	–	–	284	632	916	304	674	978	9
بانغي	دال	جمهورية أفريقيا الوسطى	21	70	91	–	–	–	–	–	–	245	595	840	266	665	931	(23)
أديس أبابا	باء	إثيوبيا	116	209	325	234	285	519	–	–	–	–	2	2	350	496	846	(40)
الناقورة	جيم	لبنان	2	7	9	–	–	–	–	–	–	237	556	793	239	563	802	(15)
كينشاسا	جيم	جمهورية الكونغو الديمقراطية	41	67	108	–	–	–	–	–	–	198	460	658	239	527	766	(1)
بانكوك	ألف	تايلند	139	178	317	253	176	429	–	–	–	1	2	3	393	356	749	9
كابول	هاء	أفغانستان	19	87	106	–	–	–	–	–	–	99	534	633	118	621	739	(43)
غوما	دال	جمهورية الكونغو الديمقراطية	7	29	36	–	–	–	–	–	–	129	502	631	136	531	667	3
بغداد	هاء	العراق	10	32	42	–	–	–	–	–	–	137	416	553	147	448	595	4

مركز العمل[ب]	تصنيف مركز العمل من حيث المشقة[ج]	البلد	عدد الموظفين: الإدارات/المكاتب: النساء	الرجال	المجموع الفرعي	اللجان الإقليمية: النساء	الرجال	المجموع الفرعي	المحاكم: النساء	الرجال	المجموع الفرعي	عمليات حفظ السلام والبعثات السياسية الخاصة وغيرها من أشكال الوجود السياسي: النساء	الرجال	المجموع الفرعي	عدد: النساء	الرجال	المجموع	التغير في عدد الموظفين منذ 31 كانون الأول/ديسمبر 2020
بيروت	جيم	لبنان	63	112	175	147	128	275	–	–	–	29	71	100	239	311	550	20
عنتيبي	باء	أوغندا	9	17	26	–	–	–	–	–	–	225	266	491	234	283	517	(42)
سانتياغو	ألف	شيلي	24	51	75	248	181	429	–	–	–	–	–	–	272	232	504	18
مقديشو	هاء	الصومال	15	50	65	–	–	–	–	–	–	110	290	400	125	340	465	(7)
برينديزي	حاء	إيطاليا	6	4	10	–	–	–	–	–	–	136	238	374	142	242	384	(11)
لاهاي	حاء	هولندا	16	8	24	–	–	–	134	135	269	–	–	–	150	143	293	(32)
بريشتينا	باء	صربيا	5	4	9	–	–	–	–	–	–	99	139	238	104	143	247	2
منطقة غاو	هاء	مالي	–	9	9	–	–	–	–	–	–	40	185	225	40	194	234	2
الخرطوم	جيم	السودان	34	60	94	–	1	1	–	–	–	52	84	136	86	145	231	5
طرابلس	هاء	ليبيا	9	12	21	–	–	–	–	–	–	39	161	200	48	173	221	18
بوكافو	هاء	جمهورية الكونغو الديمقراطية	4	12	16	–	–	–	–	–	–	29	175	204	33	187	220	3
مراكز عمل أخرى	حاء – هاء	مراكز عمل أخرى	1 898	2 500	4 398	154	161	315	79	151	230	1 138	4 302	5 440	3 269	7 114	10 383	(1 054)
المجموع			**9 323**	**9 373**	**18 696**	**1 180**	**1 036**	**2 216**	**213**	**287**	**500**	**3 684**	**10 666**	**14 350**	**14 400**	**21 362**	**35 762**	**(1 065)**

(أ) في مراكز العمل الخمسة والعشرين التي يعمل فيها أكبر عدد من موظفي الأمانة العامة.

(ب) يُدرج بعض موظفي الأمانة العامة للأمم المتحدة العاملين تحت إدارة برنامج الأمم المتحدة الإنمائي في إطار مراكز عملهم الإدارية الرئيسية.

(ج) تصنيف مراكز العمل من حيث المشقة الذي وضعته لجنة الخدمة المدنية الدولية، اعتبارا من 1 تموز/يوليه 2021.

17 - ويقدم الجدولان 6 و 7 لمحة عامة عن جميع الموظفين استنادا إلى المجموعة الإقليمية للدول الأعضاء والمنطقة الجغرافية. ويبين الجدول 1-ألف في المرفق جميع الموظفين حسب الجنسية. وانخفضت النسبة المئوية للموظفين المنتمين إلى دول أفريقية بمقدار 1,8 نقطة مئوية في عام 2021 مقارنة بعام 2020، ويعزى ذلك إلى حد كبير إلى نقصان 116 1 موظفا من العملية المختلطة للاتحاد الأفريقي والأمم المتحدة في دارفور، إذ أنجزت البعثة ولايتها في 31 كانون الأول/ديسمبر 2020، بينما غادر بعثة منظمة الأمم المتحدة لتحقيق الاستقرار في جمهورية الكونغو الديمقراطية 221 موظفا نتيجة للخطة الانتقالية للبعثة. وشكل الانخفاض في عدد الموظفين في كلا الكيانين 78,2 في المائة من الانخفاض العام في عدد الموظفين المنتمين إلى دول أفريقية. وفي الفترة من 2020 إلى 2021، كان سبب انخفاض عدد الموظفين الذين هم من مواطني دول أفريقية هو انتهاء خدمة الموظفين المعينين محليا في فئة الخدمات العامة والفئات المتصلة بها. ففي العملية المختلطة للاتحاد الأفريقي والأمم المتحدة في دارفور، كان 80 في المائة من الموظفين الذين انتهت خدمتهم من فئة الخدمات العامة والفئات المتصلة بها. وفي بعثة منظمة الأمم المتحدة لتحقيق الاستقرار في جمهورية الكونغو الديمقراطية، كان 95,9 في المائة من الموظفين الذين انتهت خدمتهم من فئة الخدمات العامة والفئات المتصلة بها. وأثرت حالات الانخفاض هذه على 69 دولة عضوا.

الجدول 6

موظفو الأمانة العامة في الفترة من 2017 إلى 2021 حسب المجموعة الإقليمية للدول الأعضاء

(العدد: 762 35 حتى 31 كانون الأول/ديسمبر 2021)

المنطقة[أ]	*2017*		*2018*		*2019*		*2020*		*2021*	
	العدد	*النسبة المئوية*	*العدد*	*النسبة المئوية*	*العدد*	*النسبة المئوية*	*العدد*	*النسبة المئوية*	*العدد*	*النسبة المئوية*
مجموعة الدول الأفريقية	15 288	40,1	14 727	39,3	13 674	37,4	13 947	37,9	12 927	36,1
مجموعة دول آسيا ومنطقة المحيط الهادئ	7 819	20,5	7 654	20,4	7 791	21,3	7 829	21,3	7 814	21,9
مجموعة دول أوروبا الشرقية	2 316	6,1	2 287	6,1	2 333	6,4	2 367	6,4	2 385	6,7
مجموعة دول أمريكا اللاتينية ومنطقة البحر الكاريبي	2 553	6,7	2 620	7,0	2 511	6,9	2 601	7,1	2 662	7,4
مجموعة دول أوروبا الغربية ودول أخرى	9 964	26,1	10 044	26,8	10 091	27,6	9 905	26,9	9 793	27,4
مناطق أخرى[ب]	165	0,4	173	0,5	174	0,5	178	0,5	181	0,5
المجموع	**38 105**	**100,0**	**37 505**	**100,0**	**36 574**	**100,0**	**36 827**	**100,0**	**35 762**	**100,0**

(أ) للاطلاع على أعضاء كل مجموعة من المجموعات الإقليمية، انظر www.un.org/dgacm/content/regional-groups.

(ب) تشمل الموظفين المنتمين إلى دولة فلسطين والموظفين العديمي الجنسية.

الجدول 7

موظفو الأمانة العامة في الفترة من 2017 إلى 2021 حسب المنطقة الجغرافية

(العدد: 35 762 حتى 31 كانون الأول/ديسمبر 2021)

المنطقة[أ]	*2017*		*2018*		*2019*		*2020*		*2021*	
	العدد	*النسبة المئوية*	*العدد*	*النسبة المئوية*	*العدد*	*النسبة المئوية*	*العدد*	*النسبة المئوية*	*العدد*	*النسبة المئوية*
أفريقيا	15 288	40,1	14 727	39,3	13 674	37,4	13 947	37,9	12 927	36,1
الأمريكتان	5 716	15,0	5 804	15,5	5 663	15,5	5 726	15,5	5 718	16,0
آسيا	8 125	21,3	7 979	21,3	8 126	22,2	8 172	22,2	8 169	22,8
أوروبا	8 465	22,2	8 497	22,7	8 597	23,5	8 463	23,0	8 449	23,6
أوقيانوسيا	492	1,3	480	1,3	499	1,4	504	1,4	482	1,3
مناطق أخرى[ب]	19	–	18	–	15	–	15	–	17	–
المجموع	**38 105**	**100,0**	**37 505**	**100,0**	**36 574**	**100,0**	**36 827**	**100,0**	**35 762**	**100,0**

(أ) للاطلاع على تعاريف المناطق الجغرافية، انظر: Department of Economic and Social Affairs, Statistics Division, “Standard country or area codes for statistical use” (الرموز الموحدة للبلدان أو المناطق لأغراض إحصائية). متاحة من خلال الرابط: http://unstats.un.org/unsd/methodology/m49.

(ب) تشمل الموظفين العديمي الجنسية.

ألف - الكيان

18 - جميع موظفي الأمانة العامة يعملون في كيان من الكيانات. وتوضع الكيانات التي يعمل فيها الموظفون في سياقات معينة وتعرض في سبع مجموعات للكيانات (الجدول 8) أو أربع مجموعات للكيانات (انظر المرفق، الجدول 1-دال)، تبعا لأنسب تصنيف. وتشمل مجموعات الكيانات السبع كيانات الخدمات المؤسسية؛ والكيانات التي تركز على الميدان؛ والكيانات الموجودة في المقر؛ والمكاتب الموجودة خارج المقر؛ وعمليات السلام؛ واللجان الاقتصادية الإقليمية؛ ونظام المنسقين المقيمين. ويمكن الاطلاع على الصلة الموجودة بين الكيانات والمجموعات بالضبط في الجدول 8. وتُتيح مجموعات الكيانات السبع مستوى آخر من تصنيف الخصائص الديمغرافية للموظفين استنادا إلى مختلف السياقات التشغيلية للمنظمة. ويقدم الشكل الثاني الخصائص الديمغرافية للموظفين من منظور سبع مجموعات للكيانات بالصيغة وُضعت من خلال منظور إصلاحي لما بعد عام 2019.

19 - وتشمل مجموعات الكيانات الأربع الإدارات/المكاتب، واللجان الإقليمية، والمحاكم، وعمليات حفظ السلام والبعثات السياسية الخاصة وغيرها من أشكال الوجود السياسي. وأُدرجت المكاتب الميدانية لمكتب تنسيق الشؤون الإنسانية ومكتب الأمم المتحدة المعني بالمخدرات والجريمة وغيرهما من الإدارات/المكاتب في إدارات/مكاتب كل منها. وفي مرفق هذا التقرير، يبين الجدول 1-باء بالتفصيل كل كيان من كيانات المجموعات الأربع وموظفيها، ويبين الإدارات/المكاتب حسب المقر وغيره من المواقع.

20 - ويبين الجدول 8 التغيرات في عدد جميع موظفي الأمانة العامة حسب الكيان ونوع الجنس في الفترة من 31 كانون الأول/ديسمبر 2020 إلى 31 كانون الأول/ديسمبر 2021 باستخدام نهج مجموعات

الكيانات السبع. ويعزى الانخفاض الملحوظ في عدد الموظفين إلى إنجاز ولاية العملية المختلطة للاتحاد الأفريقي والأمم المتحدة في دارفور في 31 كانون الأول/ديسمبر 2020، وإلى الخطة الانتقالية لبعثة منظمة الأمم المتحدة لتحقيق الاستقرار في جمهورية الكونغو الديمقراطية، وإلى انخفاض عدد الموظفين في اللجنة الاقتصادية لأفريقيا بنسبة 6,8 في المائة. وكانت الأسباب الرئيسية لانتهاء الخدمة في اللجنة الاقتصادية لأفريقيا هي انتهاء مدة التعيينات (28,2 في المائة) وانخفاض عدد موظفي اللغات والمؤتمرات العاملين بعقود على أساس فترة الاستخدام الفعلي (26,2 في المائة). ويعزى جزء من تدفق الموظفين إلى الأمانة العامة إلى زيادة عدد الموظفين في نظام المنسقين المقيمين، وهو ما عكس الجهود المبذولة لبناء القدرات عقب إنشاء نظام المنسقين المقيمين المعاد تنشيطه في 1 كانون الثاني/يناير 2019 على النحو المنصوص عليه في قرار الجمعية العامة 279/72، وكذلك إلى الموظفين المنقولين إلى مكتب التنسيق الإنمائي في الأمانة العامة الذين كان برنامج الأمم المتحدة الإنمائي يدير شؤونهم سابقا في إطار فك الارتباط تدريجيا ببرنامج الأمم المتحدة الإنمائي ونقل الخدمات منه نتيجة للإصلاح. وفي الآلية الدولية المحايدة المستقلة – سوريا، سُجلت زيادة قدرها 14 موظفا خلال الفترة 2020–2021. وأضافت بعثة الأمم المتحدة المتكاملة لتقديم المساعدة خلال الفترة الانتقالية في السودان 128 موظفا خلال هذه الفترة نتيجة لتوسيع نطاق البعثة الذي استمر في التسارع في عام 2021 بنشر موظفين في الفئة الفنية والفئات العليا وفئة الموظفين الفنيين الوطنيين استجابة لقرار مجلس الأمن 2579 (2021)، الذي مدد ولايتها لمدة 12 شهرا آخر.

الشكل الثاني

توزيع جميع موظفي الأمانة العامة باستخدام نهج مجموعات الكيانات السبع حتى 31 كانون الأول/ديسمبر للأعوام من 2017 إلى 2021

(العدد: 35 762 حتى 31 كانون الأول/ديسمبر 2021)

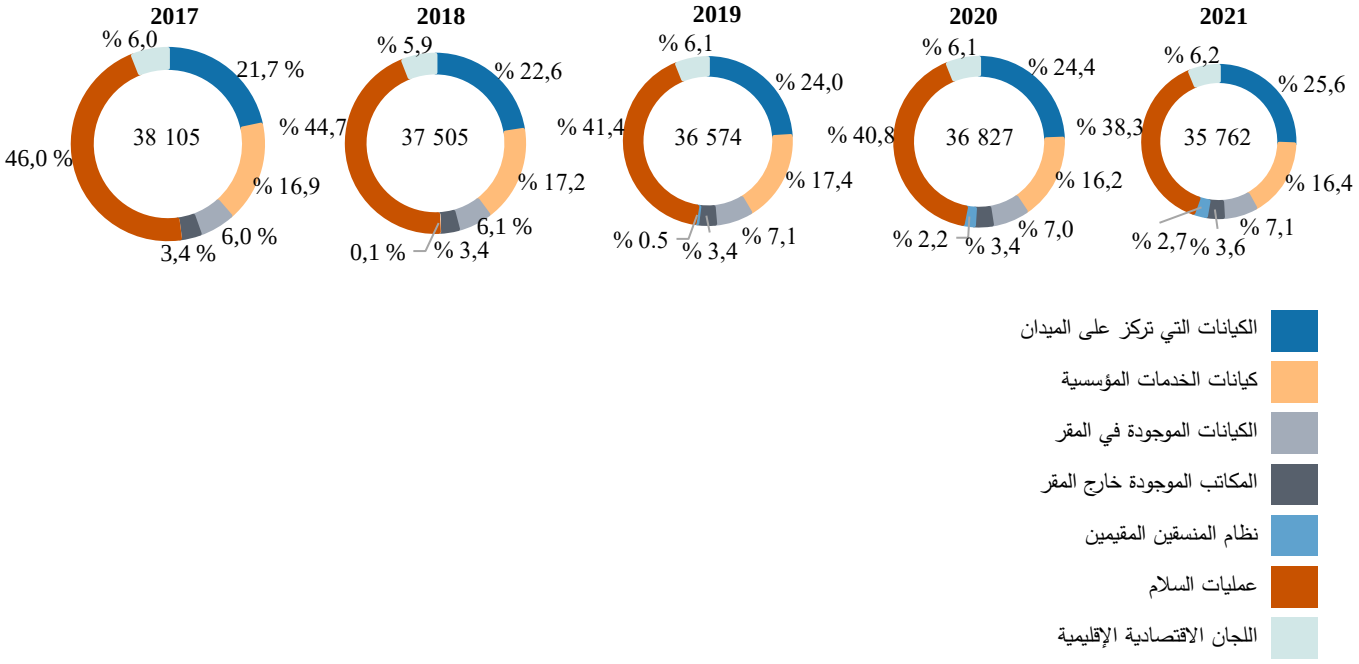

الجدول 8

التغير في عدد جميع موظفي الأمانة العامة حسب نهج مجموعات الكيانات السبع، من 31 كانون الأول/ديسمبر 2020 إلى 31 كانون الأول/ديسمبر 2021

(العدد: 762 35 حتى 31 كانون الأول/ديسمبر 2021)

مجموعة الكيانات	*2020*						*2021*						*التغير*					
	العدد			*النسبة المئوية*			*العدد*			*النسبة المئوية*			*العدد*			*النسبة المئوية*		
	النساء	*الرجال*	*جميع الموظفين*	*النساء*	*الرجال*	*جميع الموظفين*	*النساء*	*الرجال*	*جميع الموظفين*	*النساء*	*الرجال*	*جميع الموظفين*	*النساء*	*الرجال*	*جميع الموظفين*	*النساء*	*الرجال*	*جميع الموظفين*
كيانات الخدمات المؤسسية																		
إدارة الاستراتيجيات والسياسات الإدارية ومسائل الامتثال[أ]	371	245	616	2,6	1,1	1,7	378	253	631	2,6	1,2	1,8	7	8	15	1,9	3,3	2,4
مكتب الشؤون القانونية	101	73	174	0,7	0,3	0,5	115	69	184	0,8	0,3	0,5	14	(4)	10	13,9	(5,5)	5,7
مركز الخدمات الإقليمي في عنتيبي	185	160	345	1,3	0,7	0,9	190	161	351	1,3	0,8	1,0	5	1	6	2,7	0,6	1,7
مكتب الأخلاقيات	6	5	11	–	–	–	8	5	13	0,1	–	–	2	–	2	33,3	–	18,2
مكتب إقامة العدل	32	17	49	0,2	0,1	0,1	35	16	51	0,2	0,1	0,1	3	(1)	2	9,4	(5,9)	4,1
مكتب خدمات الرقابة الداخلية	129	152	281	0,9	0,7	0,8	127	152	279	0,9	0,7	0,8	(2)	–	(2)	(1,6)	–	(0,7)
مكتب أمين المظالم وخدمات الوساطة في الأمم المتحدة	19	9	28	0,1	–	0,1	18	8	26	0,1	–	0,1	(1)	(1)	(2)	(5,3)	(11,1)	(7,1)
إدارة الدعم العملياتي[أ]	443	419	862	3,1	1,9	2,3	436	420	856	3,0	2,0	2,4	(7)	1	(6)	(1,6)	0,2	(0,7)
مكتب تكنولوجيا المعلومات والاتصالات	75	166	241	0,5	0,7	0,7	68	159	227	0,5	0,7	0,6	(7)	(7)	(14)	(9,3)	(4,2)	(5,8)
قاعدة الأمم المتحدة للوجستيات في برينديزي	148	272	420	1,0	1,2	1,1	148	256	404	1,0	1,2	1,1	–	(16)	(16)	–	(5,9)	(3,8)
إدارة التواصل العالمي	433	317	750	3,0	1,4	2,0	420	306	726	2,9	1,4	2,0	(13)	(11)	(24)	(3,0)	(3,5)	(3,2)
إدارة شؤون الجمعية العامة والمؤتمرات	1 194	984	2 178	8,4	4,4	5,9	1 180	942	2 122	8,2	4,4	5,9	(14)	(42)	(56)	(1,2)	(4,3)	(2,6)
المجموع الفرعي، كيانات الخدمات المؤسسية	**3 136**	**2 819**	**5 955**	**22,0**	**12,5**	**16,2**	**3 123**	**2 747**	**5 870**	**21,7**	**12,9**	**16,4**	**(13)**	**(72)**	**(85)**	**(0,4)**	**(2,6)**	**(1,4)**

مجموعة الكيانات	2020						2021						التغير					
	العدد			النسبة المئوية			العدد			النسبة المئوية			العدد			النسبة المئوية		
	النساء	الرجال	جميع الموظفين	النساء	الرجال	جميع الموظفين	النساء	الرجال	جميع الموظفين	النساء	الرجال	جميع الموظفين	النساء	الرجال	جميع الموظفين	النساء	الرجال	جميع الموظفين
الكيانات التي تركز على الميدان																		
مفوضية الأمم المتحدة لحقوق الإنسان	846	683	1 529	5,9	3,0	4,2	933	719	1 652	6,5	3,4	4,6	87	36	123	10,3	5,3	8,0
مكتب الأمم المتحدة المعني بالمخدرات والجريمة	448	372	820	3,1	1,6	2,2	475	393	868	3,3	1,8	2,4	27	21	48	6,0	5,6	5,9
موئل الأمم المتحدة	167	186	353	1,2	0,8	1,0	183	187	370	1,3	0,9	1,0	16	1	17	9,6	0,5	4,8
الآلية الدولية المحايدة المستقلة – سوريا	33	20	53	0,2	0,1	0,1	40	27	67	0,3	0,1	0,2	7	7	14	21,2	35,0	26,4
آلية التحقيق المستقلة لميانمار	27	12	39	0,2	0,1	0,1	30	21	51	0,2	0,1	0,1	3	9	12	11,1	75,0	30,8
إدارة عمليات السلام[i]	220	269	489	1,5	1,2	1,3	232	268	500	1,6	1,3	1,4	12	(1)	11	5,5	(0,4)	2,2
برنامج الأمم المتحدة للبيئة	802	521	1 323	5,6	2,3	3,6	816	512	1 328	5,7	2,4	3,7	14	(9)	5	1,7	(1,7)	0,4
مكتب الممثلة الخاصة للأمين العام المعنية بالعنف الجنسي في حالات النزاع	12	4	16	0,1	–	–	13	5	18	0,1	–	0,1	1	1	2	8,3	25,0	12,5
إدارة الشؤون السياسية وبناء السلام	235	150	385	1,7	0,7	1,0	231	155	386	1,6	0,7	1,1	(4)	5	1	(1,7)	3,3	0,3
مكتب الممثلة الخاصة للأمين العام المعنية بالأطفال والنزاع المسلح	12	2	14	0,1	–	–	12	3	15	0,1	–	–	–	1	1	–	50,0	7,1
مكتب المدافعة عن حقوق الضحايا	2	1	3	–	–	–	3	1	4	–	–	–	1	–	1	50,0	–	33,3
مكتب المنسقة الخاصة المعنية بتحسين جهود الأمم المتحدة في مجال التصدي للاستغلال والانتهاك الجنسيين	3	1	4	–	–	–	3	1	4	–	–	–	–	–	–	–	–	–
مكتب المنسق الخاص للتنمية في منطقة الساحل	–	–	–	–	–	–	2	2	4	–	–	–	–	–	–	–	–	–
مكتب الممثلة الخاصة للأمين العام المعنية بالعنف ضد الأطفال	7	4	11	–	–	–	7	3	10	–	–	–	–	(1)	(1)	–	(25,0)	(9,1)

مجموعة الكيانات	2020						2021						التغير					
	العدد			النسبة المئوية			العدد			النسبة المئوية			العدد			النسبة المئوية		
	النساء	الرجال	جميع الموظفين	النساء	الرجال	جميع الموظفين	النساء	الرجال	جميع الموظفين	النساء	الرجال	جميع الموظفين	النساء	الرجال	جميع الموظفين	النساء	الرجال	جميع الموظفين
المساعدة المقدمة من الأمم المتحدة من أجل إجراء محاكمات الخمير الحمر	20	43	63	0,1	0,2	0,2	15	36	51	0,1	0,2	0,1	(5)	(7)	(12)	(25,0)	(16,3)	(19,0)
مكتب تنسيق الشؤون الإنسانية	787	1 286	2 073	5,5	5,7	5,6	790	1 256	2 046	5,5	5,9	5,7	3	(30)	(27)	0,4	(2,3)	(1,3)
إدارة شؤون السلامة والأمن	407	1 413	1 820	2,9	6,3	4,9	408	1 368	1 776	2,8	6,4	5,0	1	(45)	(44)	0,2	(3,2)	(2,4)
المجموع الفرعي، الكيانات التي تركز على الميدان	**4 028**	**4 967**	**8 995**	**28,3**	**22,0**	**24,4**	**4 193**	**4 957**	**9 150**	**29,1**	**23,2**	**25,6**	**165**	**(10)**	**155**	**4,1**	**(0,2)**	**1,7**
الكيانات الموجودة في المقر																		
مكتب مكافحة الإرهاب	67	56	123	0,5	0,2	0,3	86	69	155	0,6	0,3	0,4	19	13	32	28,4	23,2	26,0
مؤتمر الأمم المتحدة للتجارة والتنمية	229	258	487	1,6	1,1	1,3	247	259	506	1,7	1,2	1,4	18	1	19	7,9	0,4	3,9
مكتب الأمم المتحدة للحد من مخاطر الكوارث	67	49	116	0,5	0,2	0,3	77	55	132	0,5	0,3	0,4	10	6	16	14,9	12,2	13,8
المكتب التنفيذي للأمين العام	80	50	130	0,6	0,2	0,4	89	52	141	0,6	0,2	0,4	9	2	11	11,3	4,0	8,5
مصرف التكنولوجيا لأقل البلدان نموا	2	2	4	–	–	–	9	6	15	0,1	–	–	7	4	11	350,0	200,0	275,0
مكتب الممثلة السامية لأقل البلدان نموا والبلدان النامية غير الساحلية والدول الجزرية الصغيرة النامية	14	12	26	0,1	0,1	0,1	15	15	30	0,1	0,1	0,1	1	3	4	7,1	25,0	15,4
مكتب الاتفاق العالمي	17	5	22	0,1	–	0,1	20	5	25	0,1	–	0,1	3	–	3	17,6	–	13,6
وحدة الأمن البشري	4	1	5	–	–	–	6	1	7	–	–	–	2	–	2	50,0	–	40,0
مكتب الأمم المتحدة للشراكات	8	7	15	0,1	–	–	10	7	17	0,1	–	–	2	–	2	25,0	–	13,3
أمانة اللجنة الاستشارية لشؤون الإدارة والميزانية	9	2	11	0,1	–	–	9	3	12	0,1	–	–	–	1	1	–	50,0	9,1
مكتب المستشار الخاص لشؤون أفريقيا	14	13	27	0,1	0,1	0,1	14	14	28	0,1	0,1	0,1	–	1	1	–	7,7	3,7

مجموعة الكيانات	2020						2021						التغير					
	العدد			النسبة المئوية			العدد			النسبة المئوية			العدد			النسبة المئوية		
	النساء	الرجال	جميع الموظفين	النساء	الرجال	جميع الموظفين	النساء	الرجال	جميع الموظفين	النساء	الرجال	جميع الموظفين	النساء	الرجال	جميع الموظفين	النساء	الرجال	جميع الموظفين
أمانة مجلس مراجعي الحسابات وفريق المراجعين الخارجيين لحسابات الأمم المتحدة	5	2	7	-	-	-	5	2	7	–	–	–	–	–	–	–	–	–
مكتب شؤون نزع السلاح	45	35	80	0,3	0,2	0,2	41	39	80	0,3	0,2	0,2	(4)	4	–	(8,9)	11,4	–
مكتب منسق الأمم المتحدة المعني بالتصدي العاجل لفيروس إيبولا	1	7	8	–	–	–	–	–	–	–	–	–	–	–	–	–	–	–
مكتب مبعوث الأمين العام المعني بالتكنولوجيا	–	–	–	–	–	–	2	2	4	–	–	–	–	–	–	–	–	–
مكتب المستشار الخاص للأمين العام المعني بالأعمال التحضيرية للاحتفال بالذكرى السنوية الخامسة والسبعين لإنشاء الأمم المتحدة	8	3	11	0,1	–	–	–	–	–	–	–	–	–	–	–	–	–	–
لجنة الأمم المتحدة للتعويضات	2	1	3	–	–	–	2	1	3	–	–	–	–	–	–	–	–	–
أمانة اللجنة الاستشارية المستقلة للمراجعة	1	1	2	–	–	–	–	1	1	–	–	–	–	–	(1)	–	–	(50,0)
مكتب شؤون الفضاء الخارجي	13	15	28	0,1	0,1	0,1	12	14	26	0,1	0,1	0,1	(1)	(1)	(2)	(7,7)	(6,7)	(7,1)
سجل الأمم المتحدة للأضرار الناشئة عن تشييد الجدار في الأرض الفلسطينية المحتلة	13	8	21	0,1	–	0,1	11	8	19	0,1	–	0,1	(2)	–	(2)	(15,4)	–	(9,5)
إدارة الشؤون الاقتصادية والاجتماعية	508	356	864	3,6	1,6	2,3	491	350	841	3,4	1,6	2,4	(17)	(6)	(23)	(3,3)	(1,7)	(2,7)
الآلية الدولية لتصريف الأعمال المتبقية للمحكمتين الجنائيتين	247	324	571	1,7	1,4	1,6	213	287	500	1,5	1,3	1,4	(34)	(37)	(71)	(13,8)	(11,4)	(12,4)
المجموع الفرعي، الكيانات الموجودة في المقر	**1 354**	**1 207**	**2 561**	**9,5**	**5,3**	**7,0**	**1 359**	**1 190**	**2 549**	**9,4**	**5,6**	**7,1**	**5**	**(17)**	**(12)**	**0,4**	**(1,4)**	**(0,5)**
المكاتب الموجودة خارج المقر																		
مكتب الأمم المتحدة في جنيف	260	272	532	1,8	1,2	1,4	262	278	540	1,8	1,3	1,5	2	6	8	0,8	2,2	1,5

مجموعة الكيانات	2020						2021						التغير					
	العدد			النسبة المئوية			العدد			النسبة المئوية			العدد			النسبة المئوية		
	النساء	الرجال	جميع الموظفين	النساء	الرجال	جميع الموظفين	النساء	الرجال	جميع الموظفين	النساء	الرجال	جميع الموظفين	النساء	الرجال	جميع الموظفين	النساء	الرجال	جميع الموظفين
مكتب الأمم المتحدة في فيينا	139	240	379	1,0	1,1	1,0	145	241	386	1,0	1,1	1,1	6	1	7	4,3	0,4	1,8
مكتب الأمم المتحدة في نيروبي	184	168	352	1,3	0,7	1,0	194	162	356	1,3	0,8	1,0	10	(6)	4	5,4	(3,6)	1,1
المجموع الفرعي، المكاتب الموجودة خارج المقر	**583**	**680**	**1 263**	**4,1**	**3,0**	**3,4**	**601**	**681**	**1 282**	**4,2**	**3,2**	**3,6**	**18**	**1**	**19**	**3,1**	**0,1**	**1,5**
عمليات السلام																		
بعثة الأمم المتحدة المتكاملة لتقديم المساعدة خلال الفترة الانتقالية في السودان	8	10	18	0,1	–	–	60	86	146	0,4	0,4	0,4	52	76	128	650,0	760,0	711,1
بعثة الأمم المتحدة المتكاملة المتعددة الأبعاد لتحقيق الاستقرار في مالي	374	1 210	1 584	2,6	5,4	4,3	396	1 234	1 630	2,8	5,8	4,6	22	24	46	5,9	2,0	2,9
فريق التحقيق التابع للأمم المتحدة لتعزيز المساءلة عن الجرائم المرتكبة من جانب داعش/تنظيم الدولة الإسلامية في العراق والشام	47	92	139	0,3	0,4	0,4	68	91	159	0,5	0,4	0,4	21	(1)	20	44,7	(1,1)	14,4
بعثة الأمم المتحدة لدعم اتفاق الحديدة	18	57	75	0,1	0,3	0,2	20	70	90	0,1	0,3	0,3	2	13	15	11,1	22,8	20,0
قوة الأمم المتحدة لمراقبة فض الاشتباك	22	101	123	0,2	0,4	0,3	33	103	136	0,2	0,5	0,4	11	2	13	50,0	2,0	10,6
بعثة الأمم المتحدة للدعم في ليبيا	42	170	212	0,3	0,8	0,6	48	175	223	0,3	0,8	0,6	6	5	11	14,3	2,9	5,2
بعثة الأمم المتحدة لتقديم المساعدة إلى الصومال	69	180	249	0,5	0,8	0,7	74	183	257	0,5	0,9	0,7	5	3	8	7,2	1,7	3,2
بعثة الأمم المتحدة للإدارة المؤقتة في كوسوفو	125	184	309	0,9	0,8	0,8	129	186	315	0,9	0,9	0,9	4	2	6	3,2	1,1	1,9
قوة الأمم المتحدة لحفظ السلام في قبرص	66	94	160	0,5	0,4	0,4	69	95	164	0,5	0,4	0,5	3	1	4	4,5	1,1	2,5
بعثة الأمم المتحدة للتحقق في كولومبيا	111	140	251	0,8	0,6	0,7	115	140	255	0,8	0,7	0,7	4	–	4	3,6	–	1,6

مجموعة الكيانات	2020						2021						التغير					
	العدد			النسبة المئوية			العدد			النسبة المئوية			العدد			النسبة المئوية		
	النساء	الرجال	جميع الموظفين	النساء	الرجال	جميع الموظفين	النساء	الرجال	جميع الموظفين	النساء	الرجال	جميع الموظفين	النساء	الرجال	جميع الموظفين	النساء	الرجال	جميع الموظفين
مكتب المبعوثة الخاصة للأمين العام المعنية بميانمار	3	2	5	–	–	–	6	2	8	–	–	–	3	–	3	100,0	–	60,0
قوة الأمم المتحدة الأمنية المؤقتة لأبيي	46	213	259	0,3	0,9	0,7	51	211	262	0,4	1,0	0,7	5	(2)	3	10,9	(0,9)	1,2
مكتب منسق الأمم المتحدة الخاص لعملية السلام في الشرق الأوسط	15	47	62	0,1	0,2	0,2	19	45	64	0,1	0,2	0,2	4	(2)	2	26,7	(4,3)	3,2
مكتب المستشار الخاص للأمين العام المعني بمنع الإبادة الجماعية	11	2	13	0,1	–	–	11	3	14	0,1	–	–	–	1	1	–	50,0	7,7
فريق الخبراء المعني بجنوب السودان	–	1	1	–	–	–	1	1	2	–	–	–	–	–	1	–	–	100,0
فريق مراقبي الأمم المتحدة العسكريين في الهند وباكستان	12	55	67	0,1	0,2	0,2	14	54	68	0,1	0,3	0,2	2	(1)	1	16,7	(1,8)	1,5
مكتب الأمم المتحدة الإقليمي لوسط أفريقيا	15	22	37	0,1	0,1	0,1	17	21	38	0,1	0,1	0,1	2	(1)	1	13,3	(4,5)	2,7
مكتب الأمم المتحدة لغرب أفريقيا ومنطقة الساحل	25	31	56	0,2	0,1	0,2	27	30	57	0,2	0,1	0,2	2	(1)	1	8,0	(3,2)	1,8
فريق الدعم التحليلي ورصد الجزاءات	4	12	16	–	0,1	-	3	14	17	–	0,1	–	(1)	2	1	(25,0)	16,7	6,3
المديرية التنفيذية للجنة مكافحة الإرهاب	33	18	51	0,2	0,1	0,1	31	20	51	0,2	0,1	0,1	(2)	2	–	(6,1)	11,1	–
فريق الخبراء المعني بجمهورية الكونغو الديمقراطية	1	–	1	–	–	–	1	–	1	–	–	–	–	–	–	–	–	–
بعثة الأمم المتحدة لدعم نظام العدالة في هايتي	–	3	3	–	–	–	–	–	–	–	–	–	–	–	–	–	–	–
مكتب أمين المظالم	2	–	2	–	–	–	2	–	2	–	–	–	–	–	–	–	–	–
مكتب المبعوث الشخصي للأمين العام للصحراء الغربية	–	–	–	–	–	–	–	1	1	–	–	–	–	–	–	–	–	–
مكتب المبعوث الخاص للأمين العام (بوروندي)	6	18	24	–	0,1	0,1	–	–	–	–	–	–	–	–	–	–	–	–

مجموعة الكيانات	2020						2021						التغير					
	العدد			النسبة المئوية			العدد			النسبة المئوية			العدد			النسبة المئوية		
	النساء	الرجال	جميع الموظفين	النساء	الرجال	جميع الموظفين	النساء	الرجال	جميع الموظفين	النساء	الرجال	جميع الموظفين	النساء	الرجال	جميع الموظفين	النساء	الرجال	جميع الموظفين
مكتب المبعوث الخاص للأمين العام المعني بتنفيذ قرار مجلس الأمن 1559(2004)	2	–	2	–	–	–	2	–	2	–	–	–	–	–	–	–	–	–
فريق الخبراء المعني بجمهورية كوريا الشعبية الديمقراطية	5	–	5	–	–	–	5	–	5	–	–	–	–	–	–	–	–	–
فريق الخبراء المعني بليبيا	1	–	1	–	–	–	1	–	1	–	–	–	–	–	–	–	–	–
فريق الخبراء المعني بمالي	1	–	1	–	–	–	1	–	1	–	–	–	–	–	–	–	–	–
فريق الخبراء المعني بالصومال	3	3	6	–	–	–	3	3	6	–	–	–	–	–	–	–	–	–
فريق الخبراء المعني بالسودان	–	1	1	–	–	–	–	1	1	–	–	–	–	–	–	–	–	–
مكتب الأمم المتحدة المتكامل لبناء السلام في غينيا – بيساو	19	48	67	0,1	0,2	0,2	–	–	–	–	–	–	–	–	–	–	–	–
مركز الأمم المتحدة الإقليمي للدبلوماسية الوقائية لمنطقة وسط آسيا	9	21	30	0,1	0,1	0,1	8	22	30	0,1	0,1	0,1	(1)	1	–	(11,1)	4,8	–
ممثلة الأمم المتحدة في مباحثات جنيف الدولية	2	5	7	–	–	–	2	5	7	–	–	–	–	–	–	–	–	–
لجنة الكاميرون ونيجيريا المختلطة	4	6	10	–	–	–	4	5	9	–	–	–	–	(1)	(1)	–	(16,7)	(10,0)
مكتب المستشار الخاص للأمين العام المعني بقبرص	11	7	18	0,1	–	–	10	7	17	0,1	–	–	(1)	–	(1)	(9,1)	–	(5,6)
مكتب المبعوث الخاص لهايتي	2	–	2	–	–	–	–	1	1	–	–	–	–	–	(1)	–	–	(50,0)
فريق الخبراء المعني بجمهورية أفريقيا الوسطى	1	1	2	–	–	–	–	1	1	–	–	–	–	–	(1)	–	–	(50,0)
فريق الخبراء المعني باليمن	2	6	8	–	–	–	2	5	7	–	–	–	–	(1)	(1)	–	(16,7)	(12,5)
مكتب المبعوث الخاص للقرن الأفريقي	8	6	14	0,1	–	–	6	6	12	–	–	–	(2)	–	(2)	(25,0)	–	(14,3)
مكتب المبعوث الخاص للأمين العام لمنطقة البحيرات الكبرى	11	11	22	0,1	–	0,1	10	10	20	0,1	–	0,1	(1)	(1)	(2)	(9,1)	(9,1)	(9,1)

مجموعة الكيانات	2020						2021						التغير					
	العدد			النسبة المئوية			العدد			النسبة المئوية			العدد			النسبة المئوية		
	النساء	الرجال	جميع الموظفين	النساء	الرجال	جميع الموظفين	النساء	الرجال	جميع الموظفين	النساء	الرجال	جميع الموظفين	النساء	الرجال	جميع الموظفين	النساء	الرجال	جميع الموظفين
مكتب المبعوث الخاص للأمين العام إلى اليمن	18	62	80	0,1	0,3	0,2	18	60	78	0,1	0,3	0,2	–	(2)	(2)	–	(3,2)	(2,5)
تنفيذ قرار مجلس الأمن 2231 (2015)	3	5	8	–	–	–	3	3	6	–	–	–	–	(2)	(2)	–	(40,0)	(25,0)
مكتب منسق الأمم المتحدة الخاص لشؤون لبنان	17	59	76	0,1	0,3	0,2	18	56	74	0,1	0,3	0,2	1	(3)	(2)	5,9	(5,1)	(2,6)
مكتب المبعوث الخاص للأمين العام إلى سوريا	22	48	70	0,2	0,2	0,2	22	45	67	0,2	0,2	0,2	–	(3)	(3)	–	(6,3)	(4,3)
هيئة الأمم المتحدة لمراقبة الهدنة	54	160	214	0,4	0,7	0,6	53	158	211	0,4	0,7	0,6	(1)	(2)	(3)	(1,9)	(1,3)	(1,4)
مكتب الأمم المتحدة المتكامل في هايتي	40	53	93	0,3	0,2	0,3	38	51	89	0,3	0,2	0,2	(2)	(2)	(4)	(5,0)	(3,8)	(4,3)
مكتب الأمم المتحدة لدى الاتحاد الأفريقي	23	33	56	0,2	0,1	0,2	21	30	51	0,1	0,1	0,1	(2)	(3)	(5)	(8,7)	(9,1)	(8,9)
بعثة الأمم المتحدة في جنوب السودان	437	1 816	2 253	3,1	8,0	6,1	448	1 794	2 242	3,1	8,4	6,3	11	(22)	(11)	2,5	(1,2)	(0,5)
مكتب الأمم المتحدة لتقديم الدعم في الصومال	150	335	485	1,1	1,5	1,3	151	321	472	1,0	1,5	1,3	1	(14)	(13)	0,7	(4,2)	(2,7)
بعثة الأمم المتحدة لتقديم المساعدة إلى العراق	153	572	725	1,1	2,5	2,0	147	562	709	1,0	2,6	2,0	(6)	(10)	(16)	(3,9)	(1,7)	(2,2)
قوة الأمم المتحدة المؤقتة في لبنان	244	567	811	1,7	2,5	2,2	244	550	794	1,7	2,6	2,2	–	(17)	(17)	–	(3,0)	(2,1)
بعثة الأمم المتحدة للاستفتاء في الصحراء الغربية	48	186	234	0,3	0,8	0,6	50	164	214	0,3	0,8	0,6	2	(22)	(20)	4,2	(11,8)	(8,5)
بعثة الأمم المتحدة المتكاملة المتعددة الأبعاد لتحقيق الاستقرار في جمهورية أفريقيا الوسطى	305	932	1 237	2,1	4,1	3,4	296	913	1 209	2,1	4,3	3,4	(9)	(19)	(28)	(3,0)	(2,0)	(2,3)
بعثة الأمم المتحدة لتقديم المساعدة إلى أفغانستان	165	890	1 055	1,2	3,9	2,9	151	856	1 007	1,0	4,0	2,8	(14)	(34)	(48)	(8,5)	(3,8)	(4,5)

مجموعة الكيانات	2020						2021						التغير					
	العدد			النسبة المئوية			العدد			النسبة المئوية			العدد			النسبة المئوية		
	النساء	الرجال	جميع الموظفين	النساء	الرجال	جميع الموظفين	النساء	الرجال	جميع الموظفين	النساء	الرجال	جميع الموظفين	النساء	الرجال	جميع الموظفين	النساء	الرجال	جميع الموظفين
بعثة منظمة الأمم المتحدة لتحقيق الاستقرار في جمهورية الكونغو الديمقراطية	470	1 834	2 304	3,3	8,1	6,3	458	1 757	2 215	3,2	8,2	6,2	(12)	(77)	(89)	(2,6)	(4,2)	(3,9)
العملية المختلطة للاتحاد الأفريقي والأمم المتحدة في دارفور	253	1 155	1 408	1,8	5,1	3,8	37	155	192	0,3	0,7	0,5	(216)	(1000)	(1216)	(85,4)	(86,6)	(86,4)
المجموع الفرعي، عمليات السلام	**3 538**	**11 484**	**15 022**	**24,9**	**50,8**	**40,8**	**3 404**	**10 306**	**13 710**	**23,6**	**48,2**	**38,3**	**(134)**	**(1 178)**	**(1 312)**	**(3,8)**	**(10,3)**	**(8,7)**
نظام المنسقين المقيمين																		
نظام المنسقين المقيمين	415	377	792	2,9	1,7	2,2	537	443	980	3,7	2,1	2,7	122	66	188	29,4	17,5	23,7
المجموع الفرعي، نظام المنسقين المقيمين	**415**	**377**	**792**	**2,9**	**1,7**	**2,2**	**537**	**443**	**980**	**3,7**	**2,1**	**2,7**	**122**	**66**	**188**	**29,4**	**17,5**	**23,7**
اللجان الاقتصادية الإقليمية																		
اللجنة الاقتصادية والاجتماعية لغربي آسيا	148	114	262	1,0	0,5	0,7	147	130	277	1,0	0,6	0,8	(1)	16	15	(0,7)	14,0	5,7
اللجنة الاقتصادية لأمريكا اللاتينية ومنطقة البحر الكاريبي	309	237	546	2,2	1,0	1,5	316	241	557	2,2	1,1	1,6	7	4	11	2,3	1,7	2,0
اللجنة الاقتصادية لأوروبا	134	102	236	0,9	0,5	0,6	143	103	246	1,0	0,5	0,7	9	1	10	6,7	1,0	4,2
مكتب اللجان الإقليمية في نيويورك	3	2	5	–	–	–	3	2	5	–	–	–	–	–	–	–	–	–
اللجنة الاقتصادية والاجتماعية لآسيا والمحيط الهادئ	294	221	515	2,1	1,0	1,4	291	216	507	2,0	1,0	1,4	(3)	(5)	(8)	(1,0)	(2,3)	(1,6)
اللجنة الاقتصادية لأفريقيا	291	384	675	2,0	1,7	1,8	283	346	629	2,0	1,6	1,8	(8)	(38)	(46)	(2,7)	(9,9)	(6,8)
المجموع الفرعي، اللجان الاقتصادية الإقليمية	**1 179**	**1 060**	**2 239**	**8,3**	**4,7**	**6,1**	**1 183**	**1 038**	**2 221**	**8,2**	**4,9**	**6,2**	**4**	**(22)**	**(18)**	**0,3**	**(2,1)**	**(0,8)**
المجموع	**14 233**	**22 594**	**36 827**	**100,0**	**100,0**	**100,0**	**14 400**	**21 362**	**35 762**	**100,0**	**100,0**	**100,0**	**167**	**(1 232)**	**(1 065)**	**1,2**	**(5,5)**	**(2,9)**

(أ) الأفراد العسكريون وأفراد الشرطة المعارون مُدرجون في أعداد موظفي إدارة عمليات حفظ السلام، وإدارة الدعم العملياتي، وإدارة الاستراتيجيات والسياسات الإدارية ومسائل الامتثال.

باء - الفئة

21 - يبيّن الشكل الثالث العدد الإجمالي والنسب المئوية لجميع فئات الموظفين. ويقدم الجدول 1-ألف في مرفق هذا التقرير تفاصيل حسب الفئة والجنسية، ويبين الجدول 1-باء نفس التفاصيل حسب الفئة والكيان.

الشكل الثالث

جميع موظفي الأمانة العامة مصنفين حسب الفئة، حتى 31 كانون الأول/ديسمبر 2021

(العدد: 35 762)

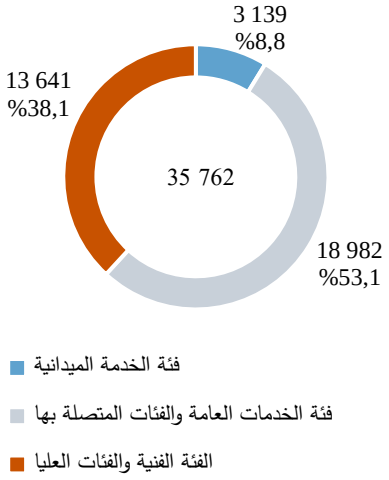

1 - الرتبة والكيان

22 - يبين الجدول 9 اتجاها عاما متزايدا لموظفي الفئة الفنية والفئات العليا من عام 2017 إلى عام 2021. فقد ارتفعت حصة وظائف الرتب ف-5 ومد-1 ومد-2 من 20,4 في المائة في عام 2017 إلى 21,1 في المائة في عام 2020، ويُعزى ذلك جزئيا إلى بعثة الأمم المتحدة المتكاملة المتعددة الأبعاد لتحقيق الاستقرار في مالي وبعثة منظمة الأمم المتحدة لتحقيق الاستقرار في جمهورية الكونغو الديمقراطية ومؤتمر الأمم المتحدة للتجارة والتنمية في عامي 2017 و 2018، ثم إلى نظام المنسقين المقيمين ابتداء من عام 2019. وعلى الرغم من أن عدد الموظفين في فئات الرتب من ف-5 إلى مد-2 ظل على حاله في عام 2021 كما في عام 2020، فإن حصته انخفضت إلى 21,0 في المائة في عام 2021، لأن عدد الموظفين في فئات الرتب ف-1 و ف-2 و ف-3 و ف-4 زاد وبلغ صافي التغيير 96 موظفا. وتعزى الزيادة في عدد الموظفين في فئات الرتب من ف-1 إلى ف-4 إلى مفوضية الأمم المتحدة لحقوق الإنسان (64) ومكتب الأمم المتحدة المعني بالمخدرات والجريمة (43) وبرنامج الأمم المتحدة للبيئة (33).

الجدول 9

موظفو الفئة الفنية والفئات العليا حسب الرتبة حتى 31 كانون الأول/ديسمبر للأعوام من 2017 إلى 2021

(العدد: 12 948[أ] حتى 31 كانون الأول/ديسمبر 2021)

الرتب	*2017*		*2018*		*2019*		*2020*		*2021*	
	العدد	*النسبة المئوية*	*العدد*	*النسبة المئوية*	*العدد*	*النسبة المئوية*	*العدد*	*النسبة المئوية*	*العدد*	*النسبة المئوية*
ف-5، مد-1، مد-2	2 435	20,4	2 515	20,7	2 616	20,9	2 714	21,1	2 714	21,0
ف-1، ف-2، ف-3، ف-4	9 494	79,6	9 630	79,3	9 908	79,1	10 138	78,9	10 234	79,0
المجموع	**11 929**	**100,0**	**12 145**	**100,0**	**12 524**	**100,0**	**12 852**	**100,0**	**12 948**	**100,0**

(أ) باستثناء فئة نائب/نائبة الأمين العام وفئتي وكلاء الأمين العام والأمناء العامين المساعدين.

23 - ويبين الجدول 10 توزيع الموظفين حسب الفئة والرتبة. فقد انخفض عدد الموظفين في فئة الخدمة الميدانية وفئة الخدمات العامة والفئات المتصلة بها بنسبة 7,5 في المائة و 4,5 في المائة، على التوالي، في عام 2021 مقارنة بعام 2020، في حين شهد عدد موظفي الفئة الفنية والفئات العليا زيادة طفيفة بنسبة 0,6 في المائة. ويعزى انخفاض عدد الموظفين في فئة الخدمة الميدانية بشكل رئيسي إلى العملية المختلطة للاتحاد الأفريقي والأمم المتحدة في دارفور (-221)، نتيجة إنجاز ولايتها في 31 كانون الأول/ديسمبر 2020، وبعثة منظمة الأمم المتحدة لتحقيق الاستقرار في جمهورية الكونغو الديمقراطية (-20)، استجابة للخطة الانتقالية، ومكتب الأمم المتحدة المتكامل لبناء السلام في غينيا - بيساو (-17)، لأنه أنجز ولايته في 31 كانون الأول/ديسمبر 2020[6]. ويُعزى انخفاض عدد الموظفين في فئة الخدمات العامة والفئات المتصلة بها مرة أخرى إلى العملية المختلطة للاتحاد الأفريقي والأمم المتحدة في دارفور (-835)، نظرا لإنجاز ولايتها، وإلى إدارة شؤون الجمعية العامة والمؤتمرات (-93)، نتيجة لانتهاء خدمة العاملين في إطار تعيينات مؤقتة (72,9 في المائة من جميع الموظفين الذين انتهت خدمتهم في فئة الخدمات العامة والفئات المتصلة بها)، وإلى بعثة منظمة الأمم المتحدة لتحقيق الاستقرار في جمهورية الكونغو الديمقراطية (-71)، نتيجة لخطتها الانتقالية.

الجدول 10

جميع موظفي الأمانة العامة مصنّفين حسب الفئة والرتبة والكيان حتى 31 كانون الأول/ديسمبر 2021

(العدد: 35 762)

الفئة/الرتبة	*الإدارات/المكاتب*	*اللجان الإقليمية*	*المحاكم*	*عمليات حفظ السلام والبعثات السياسية الخاصة وغيرها من أشكال الوجود السياسي*	*المجموع*	*التغير مقارنة بعام 2020*
الفئة الفنية والفئات العليا						
ن أ ع[أ]	1	-	-	-	1	-
و أ ع[أ]	46	6	1	19	72	-
أ ع م	39	-	1	33	73	(7)
مد-2	150	6	-	40	196	9

(6) حتى 31 كانون الأول/ديسمبر 2021، لم يكن أي موظف عامل تابعا لمكتب الأمم المتحدة المتكامل لبناء السلام في غينيا - بيساو.

الفئة/الرتبة	الإدارات/المكاتب	اللجان الإقليمية	المحاكم	عمليات حفظ السلام والبعثات السياسية الخاصة وغيرها من أشكال الوجود السياسي	المجموع	التغير مقارنة بعام 2020
مد-1	418	59	1	123	601	(14)
ف-5	1 344	150	15	408	1 917	5
ف-4	3 127	259	40	867	4 293	70
ف-3	3 141	288	84	1 111	4 624	47
ف-2	999	115	45	131	1 290	(32)
ف-1	23	2	2	–	27	11
المترجمون الشفويون	282	95	13	–	390	(22)
المراجعون	11	–	–	–	11	(2)
المترجمون التحريريون	142	4	–	–	146	21
المجموع الفرعي	**9 723**	**984**	**202**	**2 732**	**13 641**	**87**
فئة الخدمة الميدانية						
خ م-7	–	–	–	32	32	1
خ م-6	1	–	1	422	424	(7)
خ م-5	14	1	19	1 456	1 490	(116)
خ م-4	8	–	31	1 145	1 184	(132)
خ م-3	–	–	2	7	9	(2)
المجموع الفرعي	**23**	**1**	**53**	**3 062**	**3 139**	**(256)**
فئة الخدمات العامة والفئات المتصلة بها						
م ف و-دال	59	11	–	10	80	2
م ف و-جيم	349	24	–	201	574	31
م ف و-باء	555	17	–	786	1 358	1
م ف و-ألف	443	6	–	202	651	(7)
خ ع-7	675	240	5	38	958	34
خ ع-6	2 629	401	77	488	3 595	167
خ ع-5	1 927	284	70	2 390	4 671	(227)
خ ع-4	1 133	167	74	2 553	3 927	(352)
خ ع-3	361	64	16	1 484	1 925	(301)
خ ع-2	380	17	3	399	799	(220)
خ ع-1	19	–	–	5	24	(4)
الحرف اليدوية	83	–	–	–	83	(1)
خدمات الأمن	286	–	–	–	286	(13)
مدرِّسو اللغات	33	–	–	–	33	1
مساعدو شؤون الإعلام	18	–	–	–	18	(7)
المجموع الفرعي	**8 950**	**1 231**	**245**	**8 556**	**18 982**	**(896)**
المجموع	**18 696**	**2 216**	**500**	**14 350**	**35 762**	**(1 065)**

(أ) بما أن هذا هو التقرير الأول الذي يعرض فئة نائب/نائبة الأمين العام وفئة كلاء الأمين العام على حدة، فإن التغيرات التي طرأت مقارنة بالفترات السابقة لا تنطبق.

2 - الرتبة ومجموعات التصنيف الاقتصادي ونوع الجنس

24 - يبين الجدول 11 موظفي الأمانة العامة من الرتبة مد-1 وما فوقها، مصنفين حسب مجموعة التصنيف الاقتصادي[7] التي يقع ضمنها بلد جنسية الموظف (البلدان المتقدمة النمو والبلدان النامية) وحسب نوع الجنس، في الفترة من عام 2017 إلى عام 2021. وقد ارتفعت حصة وكلاء الأمين العام المنتمين إلى بلدان نامية من 48,6 في المائة في عام 2017 إلى 52,7 في المائة في عام 2021، مع زيادة ملحوظة في حصة النساء المنتميات إلى بلدان نامية من 11,7 في المائة في عام 2017 إلى 16,9 في المائة في عام 2021. ولوحظت أيضا زيادة في حصة الموظفين المنتمين إلى بلدان نامية في رتب الأمين العام المساعد ومد-2 ومد-1 خلال فترة السنوات الخمس.

(7) مجموعات التصنيف الاقتصادي حتى 31 تموز/يوليه 2021. United Nations, Department of Economic and Social Affairs, Statistics Division, "Standard country or area codes for statistical use" (الرموز الموحدة للبلدان أو المناطق للاستخدام الإحصائي). متاحة من خلال الرابط: https://unstats.un.org/unsd/methodology/m49/.

الجدول 11

توزيع موظفي الأمانة العامة من الرتبة مد-1 وما فوقها حسب مجموعات التصنيف الاقتصادي[أ] ونوع الجنس حتى 31 كانون الأول/ديسمبر للأعوام من 2017 إلى 2021

(العدد: 762 35 حتى 31 كانون الأول/ديسمبر 2021)

مجموعة التصنيف الاقتصادي	*ن أ ع*	*و أ ع*					*أ ع م*					*مد-2*					*مد-1*					*جميع الموظفين*				
	2021	*2017*	*2018*	*2019*	*2020*	*2021*	*2017*	*2018*	*2019*	*2020*	*2021*	*2017*	*2018*	*2019*	*2020*	*2021*	*2017*	*2018*	*2019*	*2020*	*2021*	*2017*	*2018*	*2019*	*2020*	*2021*
البلدان النامية (143)																										
النساء	1	12	16	17	21	21	8	8	12	15	14	17	19	20	23	29	60	67	79	80	95	7 789	7 707	7 809	8 079	8 153
الرجال	–	23	18	20	19	17	24	24	22	25	20	50	48	56	59	56	139	139	156	158	151	17 892	17 113	15 979	16 140	15 092
المجموع	**1**	**35**	**34**	**37**	**40**	**38**	**32**	**32**	**34**	**40**	**34**	**67**	**67**	**76**	**82**	**85**	**199**	**206**	**235**	**238**	**246**	**25 681**	**24 820**	**23 788**	**24 219**	**23 245**
البلدان المتقدمة النمو (50)																										
النساء	–	10	13	12	12	13	19	26	27	23	20	35	45	55	45	48	104	114	155	161	161	5 856	6 066	6 198	6 114	6 202
الرجال	–	27	24	22	20	21	27	21	21	17	19	55	51	60	59	62	217	220	229	212	190	6 403	6 446	6 414	6 316	6 134
المجموع	**–**	**37**	**37**	**34**	**32**	**34**	**46**	**47**	**48**	**40**	**39**	**90**	**96**	**115**	**104**	**110**	**321**	**334**	**384**	**373**	**351**	**12 259**	**12 512**	**12 612**	**12 430**	**12 336**
مجموعات أخرى[أ] (2)																										
النساء	–	–	–	–	–	–	–	–	–	–	–	–	–	–	–	–	1	–	1	1	1	30	33	35	40	45
الرجال	–	–	–	–	–	–	–	–	–	–	–	1	1	1	1	1	2	2	3	3	3	135	140	139	138	136
المجموع	**–**	**–**	**–**	**–**	**–**	**–**	**–**	**–**	**–**	**–**	**–**	**1**	**1**	**1**	**1**	**1**	**3**	**2**	**4**	**4**	**4**	**165**	**173**	**174**	**178**	**181**
المجموع الفرعي																										
النساء	**1**	**22**	**29**	**29**	**33**	**34**	**27**	**34**	**39**	**38**	**34**	**52**	**64**	**75**	**68**	**77**	**165**	**181**	**235**	**242**	**257**	**13 675**	**13 806**	**14 042**	**14 233**	**14 400**
الرجال	**–**	**50**	**42**	**42**	**39**	**38**	**51**	**45**	**43**	**42**	**39**	**106**	**100**	**117**	**119**	**119**	**358**	**361**	**388**	**373**	**344**	**24 430**	**23 699**	**22 532**	**22 594**	**21 362**
المجموع	**1**	**72**	**71**	**71**	**72**	**72**	**78**	**79**	**82**	**80**	**73**	**158**	**164**	**192**	**187**	**196**	**523**	**542**	**623**	**615**	**601**	**38 105**	**37 505**	**36 574**	**36 827**	**35 762**

(أ) تشمل الموظفين المنتمين إلى دولة فلسطين والموظفين العديمي الجنسية.

جيم - نوع التعيين

25 - يبين الشكل الرابع عدد ونسبة الموظفين المعينين في إطار نوع من أنواع التعيين الثلاثة: تعيين دائم أو مستمر[8]، أو تعيين محدد المدة، أو تعيين مؤقت[9]. وقد انخفض عدد الموظفين المعينين تعيينا دائما أو مستمرا بنسبة 0,6 في المائة من 2020 إلى 2021، وكان السبب في الغالب هو حالات التقاعد أو التقاعد المبكر، إذ شكل الموظفون الذين انتهت مدة خدمتهم 39,9 في المائة. وكما هو مبين في الجدول 2 أعلاه، كان هناك اتجاه تنازلي من 2018 إلى 2021 في عدد الموظفين المعينين تعيينا دائما أو مستمرا، ويعزى ذلك إلى حد كبير إلى حالات التقاعد والتقاعد المبكر، التي شكلت ما يقرب من نصف حالات انتهاء الخدمة التي حدثت منذ عام 2018. وترد في الجدول 1-ألف (انظر المرفق) تفاصيل عن أنواع التعيينات مصنفة حسب الجنسية والفئة.

الشكل الرابع

جميع موظفي الأمانة العامة مصنفين حسب نوع التعيين حتى 31 كانون الأول/ديسمبر في 2020 و 2021

(العدد حتى 31 كانون الأول/ديسمبر 2020: 36 827)

(العدد حتى 31 كانون الأول/ديسمبر 2021: 35 762)

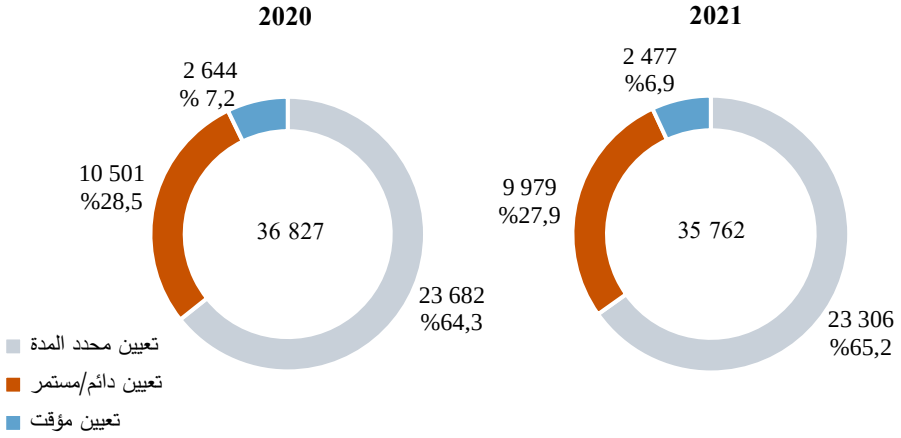

1 - نوع التعيين والكيان

26 - يبين الشكل الخامس نوع التعيين حسب مجموعة الكيانات حتى 31 كانون الأول/ديسمبر 2021. ويقدم الجدول 1-باء (انظر المرفق) مزيدا من التفاصيل عن أنواع التعيين مصنفة حسب الكيان. ومقارنة بعام 2020، كان عدد الموظفين أقل بالنسبة لجميع أنواع التعيينات في عمليات حفظ السلام والبعثات السياسية الخاصة وغيرها من أشكال الوجود السياسي، غير أن حالات الانخفاض لا تنطبق إلا على الموظفين المعينين تعيينا دائما أو مستمرا في مجموعات الكيانات الأخرى.

(8) في هذا التقرير بأكله، أُدرج الموظفون الخمسة والعشرون المعينون بعقود غير محددة المدة في إطار نوع التعيينات الدائمة أو المستمرة.

(9) في هذا التقرير بأكله، أُدرج الموظفون الـ 610 المعينون بعقود على أساس فترة الاستخدام الفعلي في إطار نوع التعيينات المؤقتة.

الشكل الخامس

جميع موظفي الأمانة العامة مصنّفين حسب نوع التعيين والكيان، حتى 31 كانون الأول/ديسمبر 2021

(العدد: 35 762)

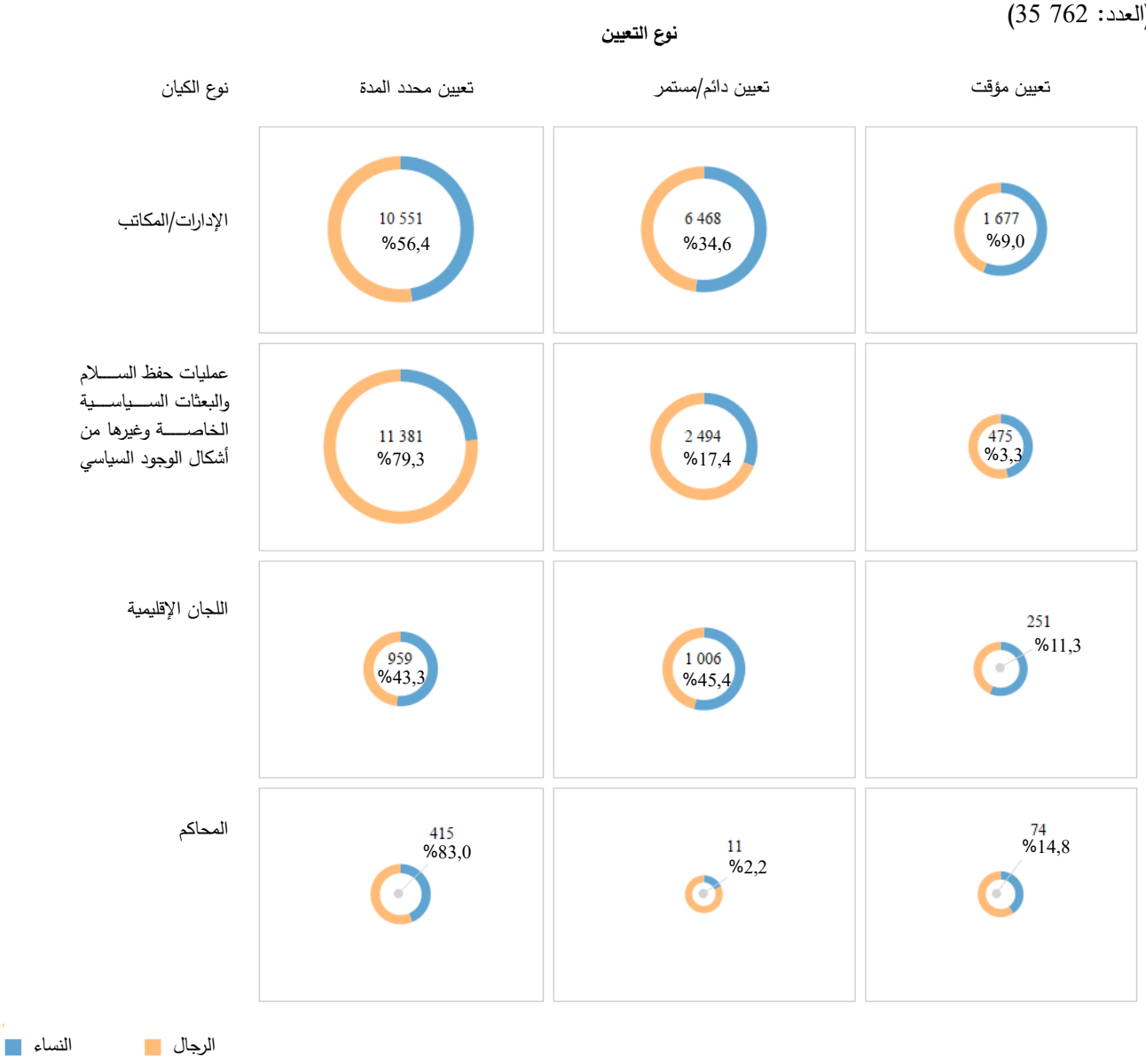

2 - أنواع التعيين والفئات والرتب

27 - يبين الجدول 12 نوع التعيين حسب الفئة والرتبة، الذي يعكس زيادة طفيفة في الرتب مد-2 و ف-5 و ف-4 و ف-3 وحالات انخفاض في الرتبتين مد-1 و ف-2، وكذلك في فئة الخدمة الميدانية وفئة الخدمات العامة والفئات المتصلة بها، ويعزى ذلك إلى إغلاق العملية المختلطة للاتحاد الأفريقي والأمم المتحدة في دارفور وإلى الخطة الانتقالية لبعثة منظمة الأمم المتحدة لتحقيق الاستقرار في جمهورية الكونغو الديمقراطية. وبشكل عام، انخفض عدد الموظفين في كل نوع من أنواع التعيين من 2020 إلى 2021.

الجدول 12

جميع موظفي الأمانة العامة مصنفين حسب نوع التعيين والفئة والرتبة، حتى 31 كانون الأول/ديسمبر 2021

(العدد: 35 762)

الفئة/الرتبة	*تعيين دائم/مستمر*	*تعيين محدد المدة*	*تعيين مؤقت*	*المجموع*	*التغير مقارنة بعام 2020*
الفئة الفنية والفئات العليا					
ن أ ع[1]	–	1	–	1	–
و أ ع[1]	–	56	16	72	–
أ ع م	4	66	3	73	(7)
مد–2	83	105	8	196	9
مد–1	329	265	7	601	(14)
ف–5	1 115	744	58	1 917	5
ف–4	1 931	2 126	236	4 293	70
ف–3	1 280	2 707	637	4 624	47
ف–2	342	719	229	1 290	(32)
ف–1	1	8	18	27	11
المترجمون الشفويون	–	–	390	390	(22)
المراجعون	–	–	11	11	(2)
المترجمون التحريريون	–	–	146	146	21
المجموع الفرعي	**5 085**	**6 797**	**1 759**	**13 641**	**87**
فئة الخدمة الميدانية					
خ م–7	23	9	–	32	1
خ م–6	298	119	7	424	(7)
خ م–5	859	599	32	1 490	(116)
خ م–4	429	718	37	1 184	(132)
خ م–3	-	9	-	9	(2)
المجموع الفرعي	**1 609**	**1 454**	**76**	**3 139**	**(256)**
فئة الخدمات العامة والفئات المتصلة بها					
م ف و–دال	4	75	1	80	2
م ف و–جيم	24	529	21	574	31
م ف و–باء	25	1 295	38	1 358	1
م ف و–ألف	12	601	38	651	(7)
خ ع–7	613	338	7	958	34
خ ع–6	1 358	2 151	86	3 595	167
خ ع–5	755	3 720	196	4 671	(227)
خ ع–4	252	3 528	147	3 927	(352)

الفئة/الرتبة	*تعيين دائم/مستمر*	*تعيين محدد المدة*	*تعيين مؤقت*	*المجموع*	*التغير مقارنة بعام 2020*
خ ع-3	43	1 825	57	1 925	(301)
خ ع-2	28	737	34	799	(220)
خ ع-1	-	9	15	24	(4)
الحرف اليدوية	29	53	1	83	(1)
خدمات الأمن	118	168	-	286	(13)
مدرِّسو اللغات	23	9	1	33	1
مساعدو شؤون الإعلام	1	17	-	18	(7)
المجموع الفرعي	**3 285**	**15 055**	**642**	**18 982**	**(896)**
المجموع	**9 979**	**23 306**	**2 477**	**35 762**	**(1 065)**

(أ) بما أن هذا هو التقرير الأول الذي يعرض فئة نائب/نائبة الأمين العام وفئة وكلاء الأمين العام على حدة، فإن التغيرات التي طرأت مقارنة بالفترات السابقة لا تنطبق.

28 - ويبين الجدول 13 عدد التعيينات في الوظائف الرفيعة المستوى بعقود على أساس دولار واحد في السنة، ويشير إلى انخفاض قدره ثلاثة تعيينات مقارنة بعام 2020[10].

الجدول 13

التعيينات في الوظائف الرفيعة المستوى بعقود على أساس دولار واحد في السنة حتى 31 كانون الأول/ديسمبر 2021

(العدد: 14)

الإدارة/المكتب	*و أ ع*	*أ ع م*	*المجموع*
إدارة الشؤون الاقتصادية والاجتماعية	4	-	4
اللجنة الاقتصادية لأوروبا	1	-	1
المكتب التنفيذي للأمين العام	6	1	7
وحدة الأمن البشري	1	-	1
مؤتمر الأمم المتحدة للتجارة والتنمية	1	-	1
المجموع	**13**	**1**	**14**

(10) كما طلبت الجمعية العامة في الفقرة 64 من قرارها 255/67، يتضمن هذا التقرير جدولا يبين التعيينات الرفيعة المستوى بعقود على أساس دولار واحد في السنة. وبالإضافة إلى ذلك، أبلغ المراقب المالي اللجنة الاستشارية لشؤون الإدارة والميزانية، في رسالة مؤرخة 6 تموز/يوليه 2022 موجهة إلى رئيسها، بإنشاء وظائف ممولة من خارج الميزانية برتبة مد-1 وما فوقها على أساس عقود لا تتجاوز مدتها 12 شهرا، وهي وظائف لا تتطلب موافقة اللجنة. وخلال الفترة من كانون الثاني/يناير إلى كانون الأول/ديسمبر 2021، أُذن بإنشاء ما مجموعه ست وظائف برتبة مد-1 وما فوقها ممولة من موارد خارجة عن الميزانية (وظيفتان برتبة أمين عام مساعد و 4 وظائف برتبة مد-1)؛ وكانت جميعها وظائف مأذون بها لفترة لا تتجاوز 12 شهرا.

دال - نوع الجنس

29 - يبين الشكل السادس النسبة المئوية الإجمالية للنساء من بين جميع الموظفين، وقد بلغت 40,3 في المائة. وبلغت النسبة المئوية للنساء في الإدارات/المكاتب واللجان الإقليمية والمحاكم 50,0 في المائة، وبلغت في عمليات حفظ السلام والبعثات السياسية الخاصة وغيرها من أشكال الوجود السياسي 25,7 في المائة، حتى 31 كانون الأول/ديسمبر 2021. وكانت النسب المئوية المقابلة في عام 2020 هي 38,6 في المائة بالنسبة للنساء من جميع الموظفين، و 49,3 في المائة في الإدارات/المكاتب واللجان الإقليمية والمحاكم، و 24,3 في المائة في عمليات حفظ السلام والبعثات السياسية الخاصة وغيرها من أشكال الوجود السياسي. وكان السبب الرئيسي لصافي الانخفاض في عدد الرجال في عمليات حفظ السلام والبعثات السياسية الخاصة وغيرها من أشكال الوجود السياسي هو إنجاز ولاية العملية المختلطة للاتحاد الأفريقي والأمم المتحدة في دارفور (-000 1 رجل و-216 امرأة) والخطة الانتقالية لبعثة منظمة الأمم المتحدة لتحقيق الاستقرار في جمهورية الكونغو الديمقراطية (-77 رجلا و-12 امرأة). وأسهم ذلك أيضا في الانخفاض العام لعدد الرجال في الأمانة العامة خلال الفترة المشمولة بالتقرير. ويقدم الجدول 1-ألف (انظر المرفق) معلومات مفصلة عن موظفي الأمانة العامة مصنَّفين حسب نوع الجنس والجنسية والفئة ونوع التعيين.

الشكل السادس

النسبة المئوية لجميع موظفي الأمانة حسب نوع الجنس والكيان حتى 31 كانون الأول/ديسمبر في 2020 و 2021

(العدد: 762 35 حتى 31 كانون الأول/ديسمبر 2021)

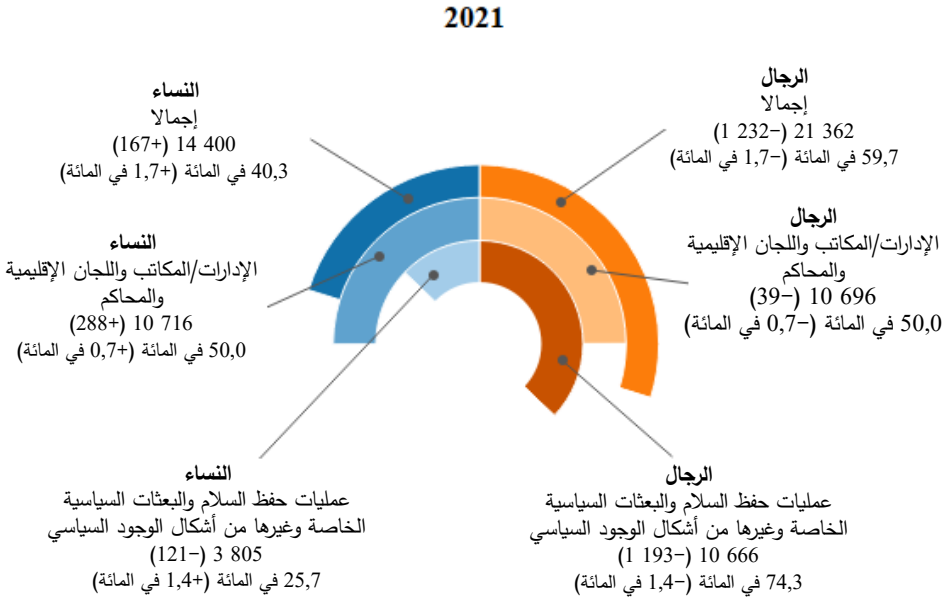

ملاحظة: ترد بين قوسين الاختلافات الملحوظة بالنسبة لجميع موظفي الأمانة مقارنة بعام 2020.

1 - نوع الجنس والكيان

30 - يبين الشكل السابع النسب المئوية للنساء في الإدارات/المكاتب واللجان الإقليمية والمحاكم، بينما يبين الشكل الثامن نفس المعلومات بالنسبة لعمليات حفظ السلام والبعثات السياسية الخاصة وغيرها من أشكال الوجود السياسي. ويقدم الجدول 1-باء (انظر المرفق) معلومات مفصلة عن جميع الموظفين مصنَّفين حسب نوع الجنس والكيان والموقع والفئة ونوع التعيين.

31 - ويعرض الشكل التاسع بإيجاز نفس المعلومات الواردة في الشكل السابع والشكل الثامن باستخدام نهج مجموعات الكيانات السبع. ويقدم تصنيفا مقارنا لعدد الموظفين من خلال نهج مجموعات الكيانات السبع لعام 2017، وكذلك لفترة السنة الواحدة من 2020 إلى 2021. ويبين الشكل التاسع أن نسبة تمثيل النساء زادت في جميع أنواع الكيانات، باستثناء كيانات الخدمات المؤسسية حيث ظلت مستقرة.

الشكل السابع

موظفو الأمانة العامة في الإدارات/المكاتب واللجان الإقليمية والمحاكم مصنفين حسب نوع الجنس والكيان، حتى 31 كانون الأول/ديسمبر 2021

(العدد: 412 21 من 762 35)

الشكل الثامن

موظفو الأمانة العامة في عمليات حفظ السلام والبعثات السياسية الخاصة وغيرها من أشكال الوجود السياسي مصنفين حسب نوع الجنس والكيان، حتى 31 كانون الأول/ديسمبر 2021

(العدد: 350 14 من 762 35)

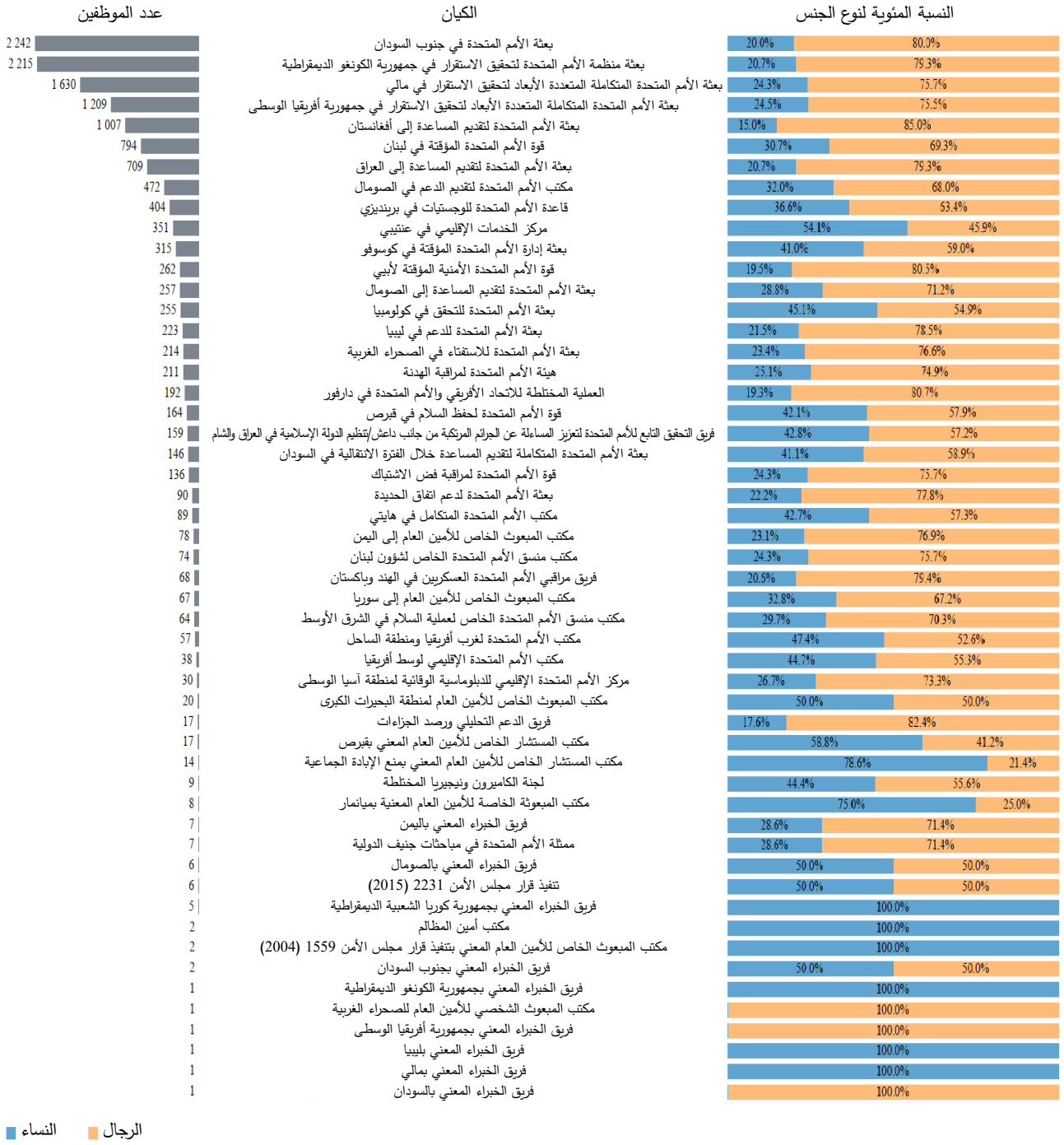

الشكل التاسع

موظفو الأمانة العامة مصنفين حسب نوع الجنس والكيان باستخدام نهج مجموعات الكيانات السبع، حتى 31 كانون الأول/ديسمبر في 2017 و 2020 و 2021

(العدد: 35 762 حتى 31 كانون الأول/ديسمبر 2021)

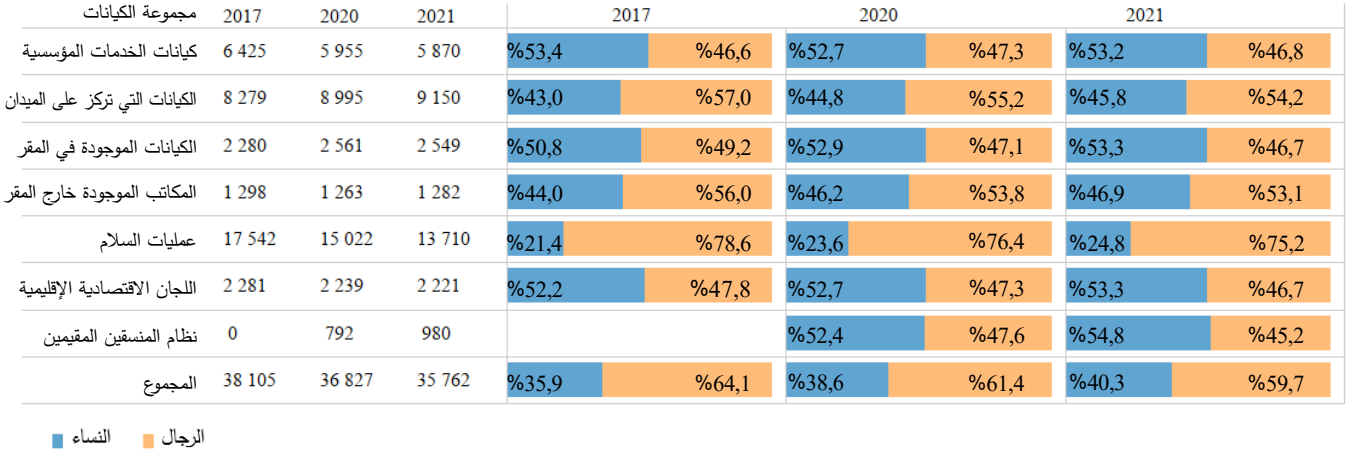

2 - نوع الجنس والفئة والرتبة

32 - يقدم الجدول 14 توزيعا لجميع الموظفين من حيث العدد والنسبة المئوية للنساء والرجال حسب الفئة والرتبة.

الجدول 14

جميع موظفي الأمانة العامة مصنفين حسب نوع الجنس والفئة والرتبة حتى 31 كانون الأول/ديسمبر 2021

(العدد: 35 762)

الفئة/الرتبة	*النساء*		*الرجال*		*المجموع*	*التغير مقارنة بعام 2020*
	العدد	*النسبة المئوية*	*العدد*	*النسبة المئوية*		
الفئة الفنية والفئات العليا						
ن أ ع[1]	1	100,0	-	-	1	-
و أ ع[1]	34	47,2	38	52,8	72	-
أ ع م	34	46,6	39	53,4	73	(7)
مد-2	77	39,3	119	60,7	196	9
مد-1	257	42,8	344	57,2	601	(14)
ف-5	797	41,6	1 120	58,4	1 917	5
ف-4	1 909	44,5	2 384	55,5	4 293	70
ف-3	2 224	48,1	2 400	51,9	4 624	47
ف-2	738	57,2	552	42,8	1 290	(32)
ف-1	15	55,6	12	44,4	27	11
المترجمون الشفويون	235	60,3	155	39,7	390	(22)

الفئة/الرتبة	النساء		الرجال		المجموع	التغير مقارنة بعام 2020
	العدد	النسبة المئوية	العدد	النسبة المئوية		
المراجعون	–	–	11	100,0	11	(2)
المترجمون التحريريون	77	52,7	69	47,3	146	21
المجموع الفرعي	**6 398**	**46,9**	**7 243**	**53,1**	**13 641**	**87**
فئة الخدمة الميدانية						
خ م-7	4	12,5	28	87,5	32	1
خ م-6	96	22,6	328	77,4	424	(7)
خ م-5	477	32,0	1 013	68,0	1 490	(116)
خ م-4	318	26,9	866	73,1	1 184	(132)
خ م-3	2	22,2	7	77,8	9	(2)
المجموع الفرعي	**897**	**28,6**	**2 242**	**71,4**	**3 139**	**(256)**
فئة الخدمات العامة والفئات المتصلة بها						
م ف و-دال	25	31,3	55	68,8	80	2
م ف و-جيم	234	40,8	340	59,2	574	31
م ف و-باء	442	32,5	916	67,5	1 358	1
م ف و-ألف	247	37,9	404	62,1	651	(7)
خ ع-7	574	59,9	384	40,1	958	34
خ ع-6	2 036	56,6	1 559	43,4	3 595	167
خ ع-5	2 165	46,3	2 506	53,7	4 671	(227)
خ ع-4	1 002	25,5	2 925	74,5	3 927	(352)
خ ع-3	204	10,6	1 721	89,4	1 925	(301)
خ ع-2	60	7,5	739	92,5	799	(220)
خ ع-1	12	50,0	12	50,0	24	(4)
الحرف اليدوية	2	2,4	81	97,6	83	(1)
خدمات الأمن	66	23,1	220	76,9	286	(13)
مدرِّسو اللغات	24	72,7	9	27,3	33	1
مساعدو شؤون الإعلام	12	66,7	6	33,3	18	(7)
المجموع الفرعي	**7 105**	**37,4**	**11 877**	**62,6**	**18 982**	**(896)**
المجموع	**14 400**	**40,3**	**21 362**	**59,7**	**35 762**	**(1 065)**

(أ) بما أن هذا هو التقرير الأول الذي يعرض فئة نائب/نائبة الأمين العام وفئة وكلاء الأمين العام على حدة، فإن التغيرات التي طرأت مقارنة بالفترات السابقة لا تنطبق.

هاء - العمر

33 - حتى 31 كانون الأول/ديسمبر 2021، كان متوسط أعمار جميع الموظفين هو 47,0 عاما (انظر الشكل العاشر) مقابل 46,8 عاما حتى 31 كانون الأول/ديسمبر 2020. ويبيِّن الشكل الحادي عشر التوزيع العمري لجميع الموظفين حسب نوع الجنس. ويعزى الاتجاه التصاعدي في متوسط عمر الموظفين إلى عدد من العوامل، مثل انخفاض عدد الموظفين في النطاقات العمرية الدنيا، ولا سيما المشمولون بالنطاقين 30-34 و 35-39، بسبب انخفاض عدد الموظفين في الرتب من خ ع-2 إلى خ ع-4، الذين تميل أعمارهم إلى أن تكون أصغر من متوسط العمر العام. ويمثل ذلك أيضا انعكاسا للتنقلات الخارجية إلى داخل الأمانة العامة وإلى خارجها، وهو ما أدى أيضا إلى خفض متوسط العمر، وكذلك إلى زيادة معدل السن لدى الموظفين الحاليين بسنة واحدة، كل عام. وكان سبب التباطؤ في زيادة متوسط عمر الموظفين من 0,6 سنة في 2020 إلى 0,2 سنة في 2021 هو عدد ومتوسط عمر الموظفين المتنقلين من الخارج والذين انتهت خدمتهم. ومقارنة بعام 2020، كان متوسط عمر الموظفين الذين التحقوا بالأمانة العامة في 2021 أقل بمقدار 5,6 سنوات من متوسط عمر جميع الموظفين في عام 2020، في حين كان متوسط عمر الموظفين الذين انتهت خدمتهم في 2021 أعلى بمقدار 1,5 سنة من متوسط العمر في 2020. ونتيجة لذلك، على الرغم من زيادة متوسط العمر العام لجميع الموظفين، انخفضت الزيادة إلى 0,2 سنة في 2021.

34 - وكان الكيان الذي شهد أكبر انخفاض في الحجم هو العملية المختلطة للاتحاد الأفريقي والأمم المتحدة في دارفور (متوسط عمر الموظفين: 48,0 سنة في 2021) نظرا لإنجاز ولايتها في 31 كانون الأول/ديسمبر 2020، وتليها بعثة منظمة الأمم المتحدة لتحقيق الاستقرار في جمهورية الكونغو الديمقراطية (متوسط عمر الموظفين: 49,3 سنة في 2021) نتيجة لخطتها الانتقالية، وساهم ذلك أيضا في تباطؤ الزيادة في متوسط العمر خلال عام 2021.

35 - وكما هو مبين في الشكل العاشر، انخفضت الزيادة من سنة لأخرى في متوسط عمر الرجال من 0,7 سنة إلى 0,3 سنة من 2019 إلى 2021 ومن 0,5 سنة إلى 0,2 سنة خلال نفس الفترة بالنسبة للنساء. وبالإضافة إلى انتهاء خدمة الموظفين في العملية المختلطة للاتحاد الأفريقي والأمم المتحدة في دارفور وبعثة منظمة الأمم المتحدة لتحقيق الاستقرار في جمهورية الكونغو الديمقراطية، أسهمت أيضا الزيادة في عدد حالات التقاعد بين جميع الموظفين في تباطؤ الزيادة في متوسط عمر جميع الموظفين. ومقارنة بعام 2020، زاد عدد حالات تقاعد الرجال بنسبة 242,9 في المائة وزاد عدد حالات تقاعد النساء بنسبة 175,4 في المائة.

الشكل العاشر

متوسط عمر جميع موظفي الأمانة العامة حسب نوع الجنس حتى 31 كانون الأول/ديسمبر خلال الأعوام من 2017 إلى 2021

(العدد: 762 35 حتى 31 كانون الأول/ديسمبر 2021)

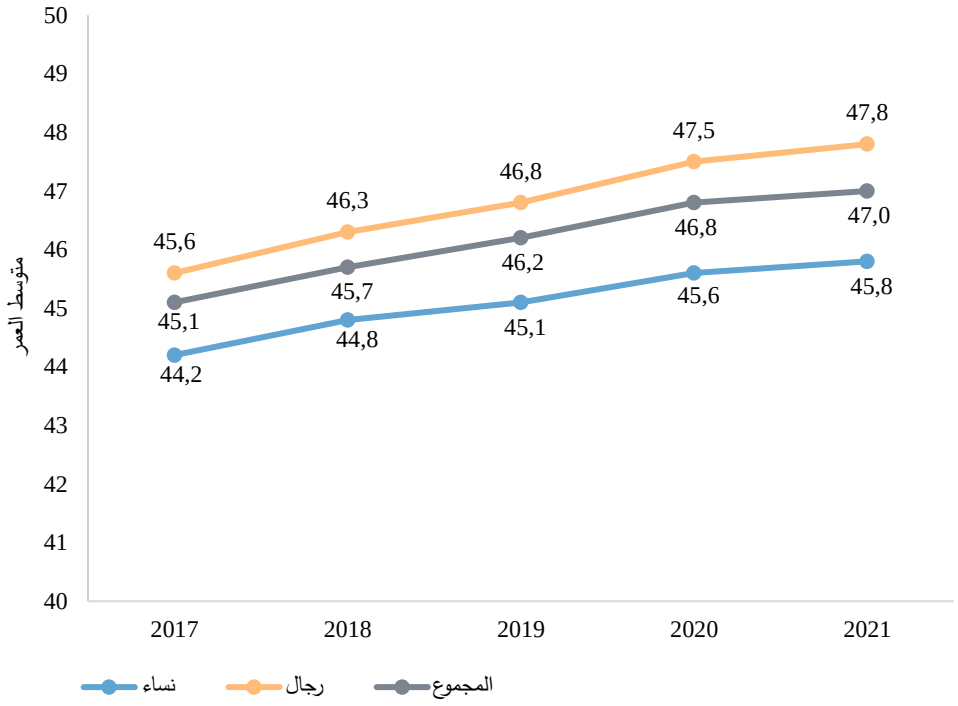

36 - وكما هو مبين في الشكل الحادي عشر، كان عدد النساء أكبر من عدد الرجال في الفئات العمرية التي تتراوح بين 18 و 34 عاما حتى 31 كانون الأول/ديسمبر 2021. ومقارنة بالفترة المشمولة بالتقرير السابق، انخفض عدد الرجال في الفئات العمرية التي تتراوح بين 18 و 59 عاما. ولوحظت تغيرات في الفئة العمرية 40-44 عاما، حيث كان الانخفاض في عدد الرجال هو الأكبر (-377 موظفا) بين جميع الفئات العمرية، ويعزى ذلك أساسا إلى انتهاء مدة التعيينات، بما في ذلك التعيينات المؤقتة، مع انتهاء خدمة معظمهم في كيانات ميدانية، وهي تحديدا عمليات حفظ السلام. ولوحظت زيادة في عدد النساء البالغات من العمر 45 سنة فما فوق؛ وقد عين معظمهن في الفئة الفنية والفئات العليا، وكن معينات في إطار تعيينات محددة المدة أو مؤقتة وكن يعملن في الكيانات التي تركز على الميدان، وكيانات الخدمات المؤسسية، وعمليات حفظ سلام.

الشكل الحادي عشر

توزيع جميع موظفي الأمانة العامة مصنفين حسب العمر حتى 31 كانون الأول/ديسمبر 2021

(العدد: 35 762)

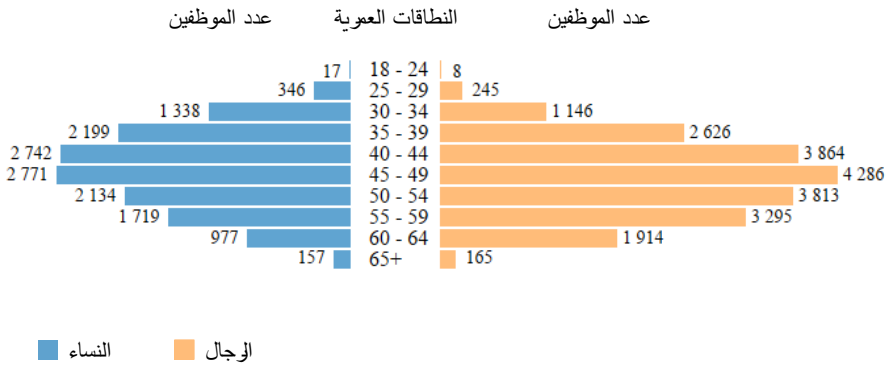

1 - العمر حسب مجموعات الكيانات ونوع الجنس

37 - بلغ متوسط عمر موظفي الأمانة العامة في الإدارات/المكاتب واللجان الإقليمية والمحاكم 46,8 سنة، و 47,3 سنة في عمليات حفظ السلام والبعثات السياسية الخاصة وغيرها من أشكال الوجود السياسي. ويبين الشكلان الثاني عشر والثالث عشر توزيع موظفي الأمانة العامة حسب العمر ونوع الجنس في الإدارات/المكاتب واللجان الإقليمية والمحاكم، وفي عمليات حفظ السلام والبعثات السياسية الخاصة وغيرها من أشكال الوجود السياسي، على التوالي.

38 - ويلاحظ أيضا في الإدارات/المكاتب واللجان الإقليمية والمحاكم التابعة للأمانة العامة اتجاه من حيث التوزيع يتمثل في أن عدد النساء أكبر من عدد الرجال، وهو مشهود في الفئات العمرية 18 إلى 34 سنة (انظر الشكل الثاني عشر). ويبرز الشكل الثاني عشر أيضا أن النساء البالغات من العمر 45 و 46 سنة، على التوالي، يشكلن أعلى نسبة في الإدارات/المكاتب واللجان الإقليمية والمحاكم. وكن يمثلن 8,2 في المائة من جميع النساء في الإدارات/المكاتب واللجان الإقليمية والمحاكم، وكن أساسا في الفئة الفنية والفئات العليا في الكيانات التي تركز على الميدان، عند النظر في السياق التشغيلي لمجموعات الكيانات السبع.

39 - وعند النظر في التوزيع العمري للرجال في الإدارات/المكاتب واللجان الإقليمية والمحاكم منذ التقرير السابق في عام 2020، يبرز الشكل الثاني عشر أن الرجال الذين تبلغ أعمارهم 47 و 49 عاما كانوا يشكلون النقطتين العمريتين الأكثر شيوعا وشكلوا 8,2 في المائة من جميع الرجال في الإدارات/المكاتب واللجان الإقليمية والمحاكم التابعة للأمانة العامة حتى 31 كانون الأول/ديسمبر 2021.

40 - ويبرز الشكل الثالث عشر نفس توزيع جميع موظفي الأمانة العامة في عمليات حفظ السلام والبعثات السياسية الخاصة وغيرها من أشكال الوجود السياسي مصنفين حسب العمر ونوع الجنس، حتى 31 كانون الأول/ديسمبر 2021. ويبرز الشكل الثالث عشر أن سن 43 و 44 عاما هما أكثر الأعمار شيوعا بالنسبة للنساء، إذ يمثلان 9,8 في المائة من جميع النساء في بعثات حفظ السلام والبعثات السياسية

الخاصة وغيرها من أشكال الوجود السياسي، اللائي يعملن أساسا في فئة الخدمات العامة والفئات المتصلة بها في عمليات حفظ السلام.

41 - وفيما يتعلق بتوزيع الرجال في عمليات حفظ السلام والبعثات السياسية الخاصة وغيرها من أشكال الوجود السياسي حسب العمر، كان الرجال الذين أعمارهم 47 و 49 عاما هم الأكثر عددا، وشكلوا 8,7 من جميع الرجال في عمليات حفظ السلام والبعثات السياسية الخاصة وغيرها من أشكال الوجود السياسي للأمانة العامة حتى 31 كانون الأول/ديسمبر 2021.

الشكل الثاني عشر

توزيع جميع موظفي الأمانة العامة في الإدارات/المكاتب واللجان الإقليمية والمحاكم حسب العمر ونوع الجنس حتى 31 كانون الأول/ديسمبر 2021

(العدد: 21 412)

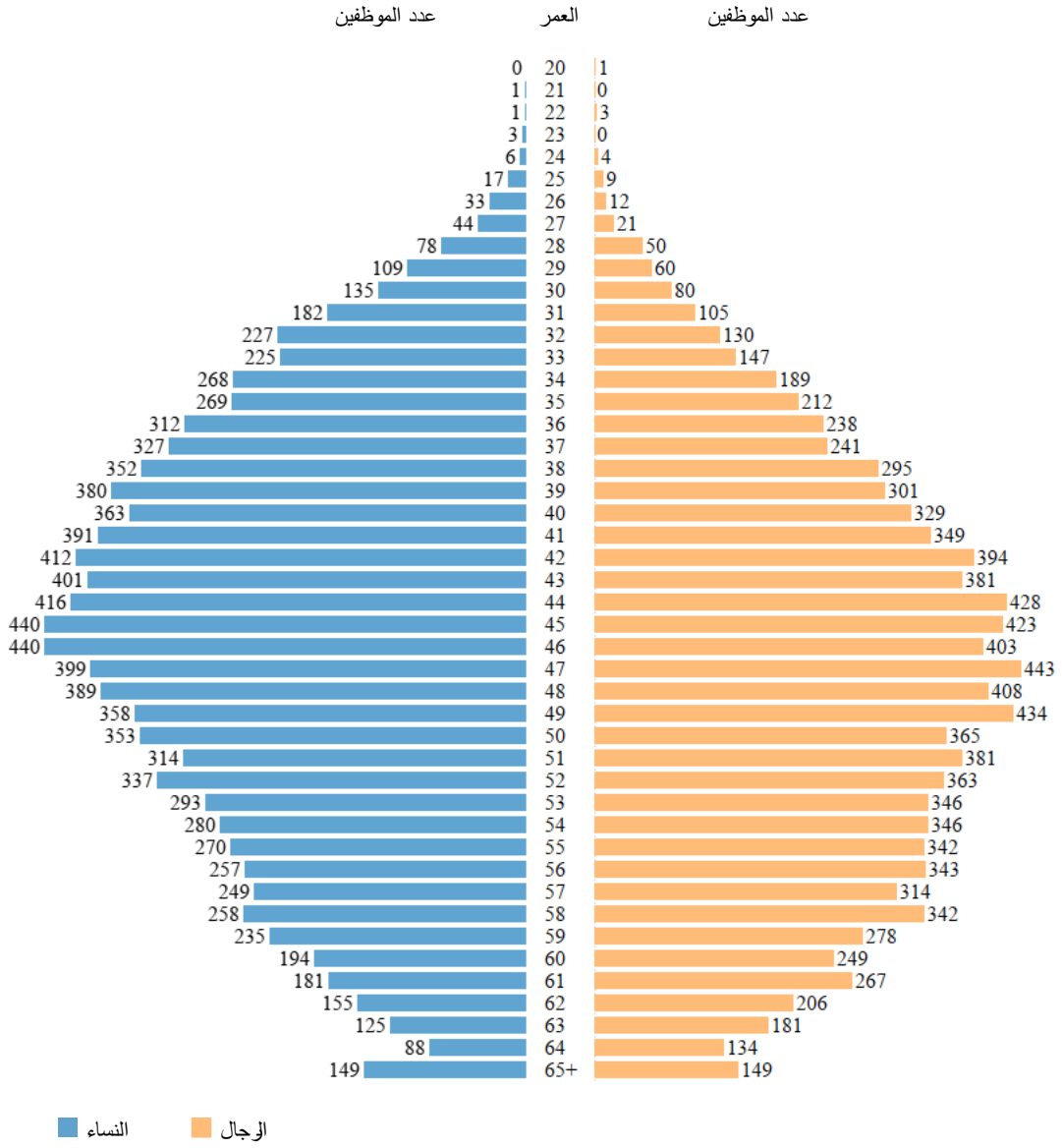

الشكل الثالث عشر

توزيع جميع موظفي الأمانة العامة في عمليات حفظ السلام والبعثات السياسية الخاصة وغيرها من أشكال الوجود السياسي حسب العمر ونوع الجنس حتى 31 كانون الأول/ديسمبر 2021

(العدد: 14 350)

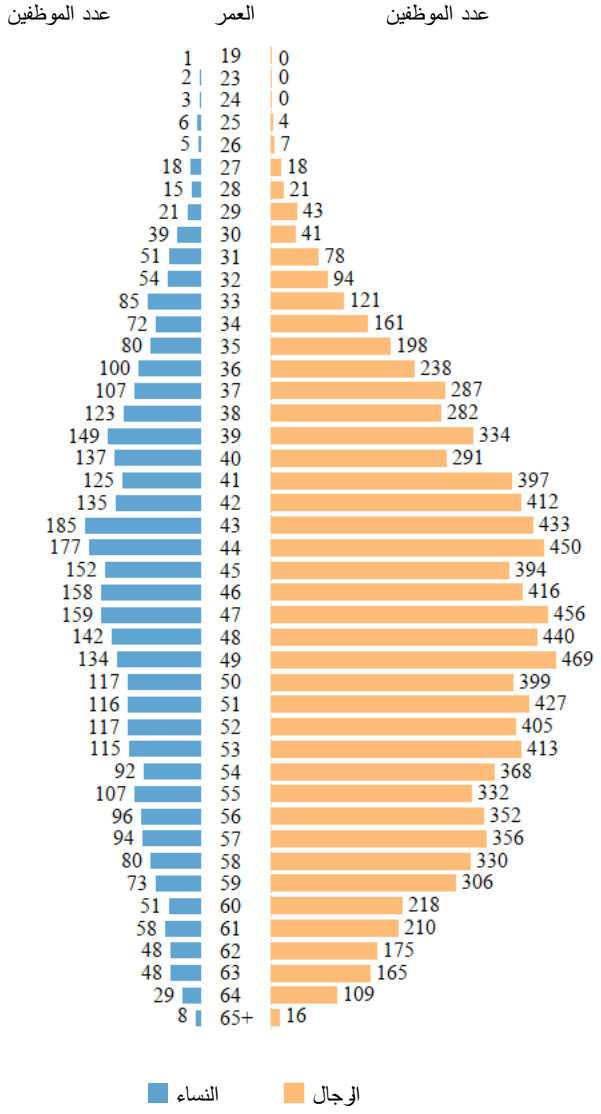

2 - العمر ومدة الخدمة والفئة والرتبة ونوع الجنس

42 - يعرض الجدول 15 متوسط أعمار جميع الموظفين ومدة خدمتهم حسب الفئة والرتبة حتى 31 كانون الأول/ديسمبر 2021. وقد ارتفع متوسط مدة الخدمة بالنسبة لجميع الموظفين في عام 2021 من 9,6 إلى 9,9 سنوات مقارنة بعام 2020. وكان أطول متوسط لمدة الخدمة هو 17,3 سنة، وهو ما لوحظ في الرتبة خ ع-7، مما يدل على أن موظفي فئة الخدمات العامة والفئات المتصلة بها لا يمكن تعيينهم في الفئة الفنية والفئات العليا إلا من خلال امتحان تنافسي وليس من خلال نظام اختيار الموظفين.

الجدول 15

توزيع جميع موظفي الأمانة العامة حسب الفئة والرتبة ومتوسط العمر ومتوسط مدة الخدمة ونوع الجنس حتى 31 كانون الأول/ديسمبر 2021

(العدد: 35 762)

الفئة/الرتبة	*متوسط العمر (عدد السنوات)*			*التغير مقارنة بعام 2020*	*متوسط مدة الخدمة (عدد السنوات)*			*التغير مقارنة بعام 2020*
	النساء	*الرجال*	*جميع الموظفين*		*النساء*	*الرجال*	*جميع الموظفين*	
الفئة الفنية والفئات العليا								
و أ ع[1]	61,0	63,0	62,1	1,2	4,6	4,7	4,7	0,2
أ ع م	61,2	59,7	60,4	0,7	6,1	6,3	6,2	0,5
مد-2	55,9	58,0	57,2	(0,3)	9,3	12,0	11,0	1,1
مد-1	54,5	55,9	55,3	–	12,1	13,4	12,8	0,3
ف-5	51,5	54,2	53,1	0,3	13,6	13,3	13,4	0,6
ف-4	47,7	51,0	49,5	0,2	10,1	10,3	10,3	0,4
ف-3	42,9	46,7	44,9	(0,1)	6,1	7,3	6,7	–
ف-2	35,6	39,2	37,1	(0,2)	4,1	4,7	4,3	(0,1)
ف-1	31,1	37,8	34,0	1,3	0,6	2,4	1,4	0,5
المترجمون الشفويون	53,2	53,8	53,4	(0,6)	2,9	2,1	2,6	0,1
المراجعون	–	72,4	72,4	(1,4)	–	3,6	3,6	1,3
المترجمون التحريريون	49,7	57,4	53,4	(0,3)	1,2	1,9	1,6	(0,1)
المتوسط/المجموع الفرعي	**45,8**	**49,7**	**47,9**	–	**8,1**	**9,2**	**8,7**	**0,3**
فئة الخدمة الميدانية								
خ م-7	48,0	55,8	54,8	0,4	12,3	16,4	15,9	(0,5)
خ م-6	50,1	52,8	52,2	0,4	11,9	13,2	12,9	0,4
خ م-5	50,6	51,4	51,1	0,4	11,1	11,3	11,2	0,7
خ م-4	49,5	50,4	50,1	0,4	9,6	9,5	9,5	0,7
خ م-3	52,0	54,0	53,6	0,2	17,3	12,3	13,4	0,6
المتوسط/المجموع الفرعي	**50,1**	**51,2**	**50,9**	**0,4**	**10,7**	**11,0**	**10,9**	**0,7**
فئة الخدمات العامة والفئات المتصلة بها								
م ف و-دال	50,1	48,9	49,3	1,1	4,5	4,8	4,7	(2,1)
م ف و-جيم	43,5	46,6	45,3	0,2	4,6	5,4	5,1	(0,9)
م ف و-باء	41,7	45,1	44,0	0,2	5,2	6,9	6,3	0,1
م ف و-ألف	40,0	43,2	42,0	0,3	5,1	6,4	5,9	0,3
خ ع-7	50,7	49,7	50,3	0,2	17,9	16,4	17,3	0,2
خ ع-6	48,1	47,3	47,8	0,1	13,3	11,6	12,6	(0,4)
خ ع-5	45,2	45,5	45,4	0,4	10,1	10,7	10,4	0,4
خ ع-4	41,5	45,4	44,4	0,5	7,8	11,3	10,4	0,6

الفئة/الرتبة	متوسط العمر (عدد السنوات)			التغير مقارنة بعام 2020	متوسط مدة الخدمة (عدد السنوات)			التغير مقارنة بعام 2020
	النساء	الرجال	جميع الموظفين		النساء	الرجال	جميع الموظفين	
خ ع-3	40,8	46,3	45,7	0,4	8,8	10,8	10,6	0,5
خ ع-2	41,3	46,7	46,3	0,5	5,5	11,0	10,6	0,3
خ ع-1	28,4	40,3	34,3	0,4	1,2	7,6	4,4	(0,5)
الحرف اليدوية	37,0	50,3	50,0	0,2	4,8	14,2	14,0	0,6
خدمات الأمن	42,0	46,7	45,6	0,4	11,0	16,7	15,4	0,3
مدرِّسو اللغات	49,7	45,6	48,6	–	10,4	7,8	9,7	(0,4)
مساعدو شؤون الإعلام	37,4	36,7	37,2	2,9	4,2	3,7	4,0	0,5
المتوسط/المجموع الفرعي	**45,3**	**46,0**	**45,8**	**0,4**	**10,6**	**10,7**	**10,6**	**0,2**
المتوسط/المجموع، لكل الفئات	**45,8**	**47,8**	**47,0**	**0,3**	**9,5**	**10,2**	**9,9**	**0,3**

(أ) جُمِّع متوسط العمر ومتوسط مدة الخدمة لفئة نائب/نائبة الأمين العام مع متوسط العمر ومتوسط مدة الخدمة لفئة وكلاء الأمين العام.

3 - العمر ومدة الخدمة ونوع التعيين

43 - يبين الجدول 16 متوسط أعمار جميع الموظفين ومدة خدمتهم حسب نوع التعيين والفئة حتى 31 كانون الأول/ديسمبر 2021. وتُظهر البيانات زيادة في متوسط مدة الخدمة من 2020 إلى 2021 بالنسبة للموظفين المعينين تعيينا دائما أو مستمرا وتعيينا محدد المدة، ولكنها تظهر انخفاضا في متوسط مدة الخدمة بالنسبة للموظفين المعينين تعيينا مؤقتا. وينطبق ذلك بصفة خاصة على موظفي فئة الخدمات العامة والفئات المتصلة بها، وربما يُعزى إلى إغلاق العملية المختلطة للاتحاد الأفريقي والأمم المتحدة في دارفور وحالات انخفاض الأعداد في إدارة شؤون الجمعية العامة والمؤتمرات.

الجدول 16

توزيع جميع موظفي الأمانة العامة حسب نوع التعيين والفئة ومتوسط العمر ومتوسط مدة الخدمة حتى 31 كانون الأول/ديسمبر 2021

(العدد: 35 762)

نوع التعيين/الفئة	متوسط العمر (عدد السنوات)		متوسط مدة الخدمة (عدد السنوات)		عدد الموظفين	
	2020	2021	2020	2021	2020	2021
تعيين دائم/مستمر						
فئة المديرين وما فوقها	56,4	56,5	18,4	19,1	418	416
الفئة الفنية	49,7	50,2	14,5	15,2	4 829	4 669
فئة الخدمة الميدانية	52,0	52,6	13,0	14,1	1 771	1 609
فئة الخدمات العامة والفئات المتصلة بها	52,1	52,7	20,3	21,0	3 483	3 285
المتوسط/المجموع الفرعي	**51,2**	**51,7**	**16,3**	**17,1**	**10 501**	**9 979**

نوع التعيين/الفئة	متوسط العمر (عدد السنوات) 2020	2021	متوسط مدة الخدمة (عدد السنوات) 2020	2021	عدد الموظفين 2020	2021
تعيين محدد المدة						
فئة المديرين وما فوقها	56,3	56,4	5,0	5,3	493	493
الفئة الفنية	45,6	45,6	5,2	5,5	6 055	6 304
فئة الخدمة الميدانية	49,1	49,3	7,4	7,9	1 525	1 454
فئة الخدمات العامة والفئات المتصلة بها	44,1	44,5	8,6	8,8	15 609	15 055
المتوسط/المجموع الفرعي	**45,1**	**45,3**	**7,6**	**7,8**	**23 682**	**23 306**
تعيين مؤقت						
فئة المديرين وما فوقها	60,4	60,7	2,8	2,7	43	34
الفئة الفنية	45,6	45,2	1,3	1,3	1 716	1 725
فئة الخدمة الميدانية	46,3	45,9	0,9	0,7	99	76
فئة الخدمات العامة والفئات المتصلة بها	40,1	40,2	1,4	0,9	786	642
المتوسط/المجموع الفرعي	**44,3**	**44,2**	**1,4**	**1,2**	**2 644**	**2 477**
المتوسط/المجموع، لكل الفئات	**46,8**	**47,0**	**9,6**	**9,9**	**36 827**	**35 762**

4 - حالات التقاعد المتوقعة

44 - يبين الجدول 17 حالات التقاعد المتوقعة لجميع موظفي الأمانة العامة في الفترة من 1 كانون الثاني/يناير 2022 إلى 31 كانون الأول/ديسمبر 2026، مصنفين حسب الفئة، على أساس السن الإلزامية لإنهاء الخدمة وهي 65 سنة.

الجدول 17

حالات التقاعد المتوقعة لجميع موظفي الأمانة العامة في الفترة من 1 كانون الثاني/يناير 2022 إلى 31 كانون الأول/ديسمبر 2026، مصنفين حسب الفئة حتى 31 كانون الأول/ديسمبر 2021

(العدد: 33 158)[أ]

الفئة	متوسط عدد حالات تقاعد الموظفين سنويا في الفترة 2022-2026 (إذا تقاعد جميعهم في سن 65)	عدد الموظفين في الفئة	حالات التقاعد كنسبة مئوية للفئة
فئة المديرين	43	782	5,5
الفئة الفنية	191	10 973	1,7
فئة الخدمة الميدانية	68	3 063	2,2
فئة الخدمات العامة والفئات المتصلة بها	257	18 340	1,4
المجموع	**558**	**33 158**	**1,7**

(أ) باستثناء وكلاء الأمين العام والأمناء العامين المساعدين والموظفين ذوي التعيينات المؤقتة.

45 - ويقدم الجدول 18 توزيعا مفصلا لحالات التقاعد السنوية المتوقعة في الفترة من 1 كانون الثاني/يناير 2022 إلى 31 كانون الأول/ديسمبر 2030 حسب الفئة ونوع الجنس، مع التركيز على مجموعة الموظفين المستخدمة لتحديد التكافؤ بين الجنسين[11] (أي موظفي الفئة الفنية والفئات العليا وكذلك موظفي فئة الخدمة الميدانية المعينين تعيينا دائما أو مستمرا أو محدد المدة). ويستثنى من ذلك وكلاء الأمين العام والأمناء العامون المساعدون لأنهم لا يخضعون لسن التقاعد الإلزامية. ويبرز الجدول 18 أن عدد حالات التقاعد المتوقعة، حسب السنة، يتزايد بالنسبة للموظفين من جميع الفئات وكذلك بالنسبة للرجال والنساء خلال الفترة. ومع ذلك، أكثر من ثلثي المتقاعدين هم من الرجال وتبلغ أعداد تقاعدهم المطلقة ذروتها في وقت أبكر مقارنة بأعداد النساء. ويعزى ذلك إلى انخفاض متوسط أعمار النساء في الأمانة العامة.

الجدول 18

حالات التقاعد السنوية المتوقعة لموظفي الأمانة العامة في الفترة من 1 كانون الثاني/يناير 2022 إلى 31 كانون الأول/ديسمبر 2031 من فئة المديرين والفئة الفنية وفئة الخدمة الميدانية، حسب نوع الجنس

(العدد: 209 4 حتى 31 كانون الأول/ديسمبر 2021)

الفئة	*نوع الجنس*	*2022*	*2023*	*2024*	*2025*	*2026*	*2027*	*2028*	*2029*	*2030*	*2031*	*المجموع*
فئة المديرين	النساء	9	14	12	15	19	17	27	26	20	16	175
	الرجال	17	27	28	36	37	14	48	21	36	24	288
المجموع الفرعي		**26**	**41**	**40**	**51**	**56**	**31**	**75**	**47**	**56**	**40**	**463**
الفئة الفنية	النساء	32	35	51	66	68	98	113	103	139	131	836
	الرجال	96	134	139	191	170	217	246	244	239	219	1 895
المجموع الفرعي		**128**	**169**	**190**	**257**	**238**	**315**	**359**	**347**	**378**	**350**	**2 731**
فئة الخدمة الميدانية	النساء	13	14	22	22	23	30	27	35	31	41	258
	الرجال	22	46	42	63	73	93	94	111	120	93	757
المجموع الفرعي		**35**	**60**	**64**	**85**	**96**	**123**	**121**	**146**	**151**	**134**	**1 015**
المجموع الفرعي، نوع الجنس	**النساء**	**54**	**63**	**85**	**103**	**110**	**145**	**167**	**164**	**190**	**188**	**1 269**
	الرجال	**135**	**207**	**209**	**290**	**280**	**324**	**388**	**376**	**395**	**336**	**2 940**
المجموع، جميع الموظفين		**189**	**270**	**294**	**393**	**390**	**469**	**555**	**540**	**585**	**524**	**4 209**

(أ) باستثناء وكلاء الأمين العام والأمناء العامين المساعدين والموظفين ذوي التعيينات المؤقتة.

46 - ويقدم الشكل الرابع عشر معلومات عن حالات التقاعد حسب نوع الجنس للفترة من 2022 إلى 2041 بالنسبة لعمليات حفظ السلام والبعثات السياسية الخاصة وغيرها من أشكال الوجود السياسي،

(11) استُبعدت الإدارات أو الكيانات الصغيرة - التي تضم 10 أشخاص أو أقل - من نهج قياس الأهداف المبين في استراتيجية التكافؤ بين الجنسين على نطاق المنظومة (www.un.org/gender/content/un-secretariat-gender-parity-dashboard). ويغطي هذا التقرير جميع الموظفين على نطاق جميع الكيانات على النحو المبين في الجدول 8 والجدول المقابل الوارد في المرفق (الجدول 1-دال).

وللإدارات/المكاتب واللجان الإقليمية والمحاكم. وقد جرى تمديد التوقعات حتى عام 2041 لتحديد وقت بلوغ الذروة في حالات التقاعد وإتاحة إعداد توقعات طويلة الأجل. وتستمر الزيادة السنوية المتوقعة في عدد الموظفين المتقاعدين من الأمانة العامة حتى عام 2039. وبحلول عام 2041، سيكون 705 11 موظفين أو 58 في المائة من جميع الموظفين الحاليين في الإدارات/المكاتب واللجان الإقليمية والمحاكم قد تقاعدوا – وبعبارة أخرى، سيتغير أكثر من نصف عدد الموظفين في هذه الكيانات في السنوات العشرين المقبلة. وفي عمليات حفظ السلام والبعثات السياسية الخاصة وغيرها من أشكال الوجود السياسي، يُتوقع أن يتقاعد 522 8 موظفا بحلول عام 2041، وهو ما يمثل 42,1 في المائة من مجموع الموظفين في تلك الكيانات. وبما أن النساء لا يمثلن سوى 36,0 في المائة من جميع حالات التقاعد المتوقعة حتى عام 2041، فإن فرص زيادة التكافؤ بين الجنسين ما زالت متاحة، لا سيما فيما يتعلق بتكوين الموظفين العاملين في عمليات حفظ السلام والبعثات السياسية الخاصة وغيرها من أشكال الوجود السياسي.

الشكل الرابع عشر

حالات التقاعد المتوقّعة سنويا للفترة من 1 كانون الثاني/يناير 2022 إلى 31 كانون الأوّل/ديسمبر 2041 لجميع موظفي الأمانة العامة، مصنفين حسب مجموعة الكيانات ونوع الجنس

(العدد: 227 20 حتى 31 كانون الأول/ديسمبر 2021)

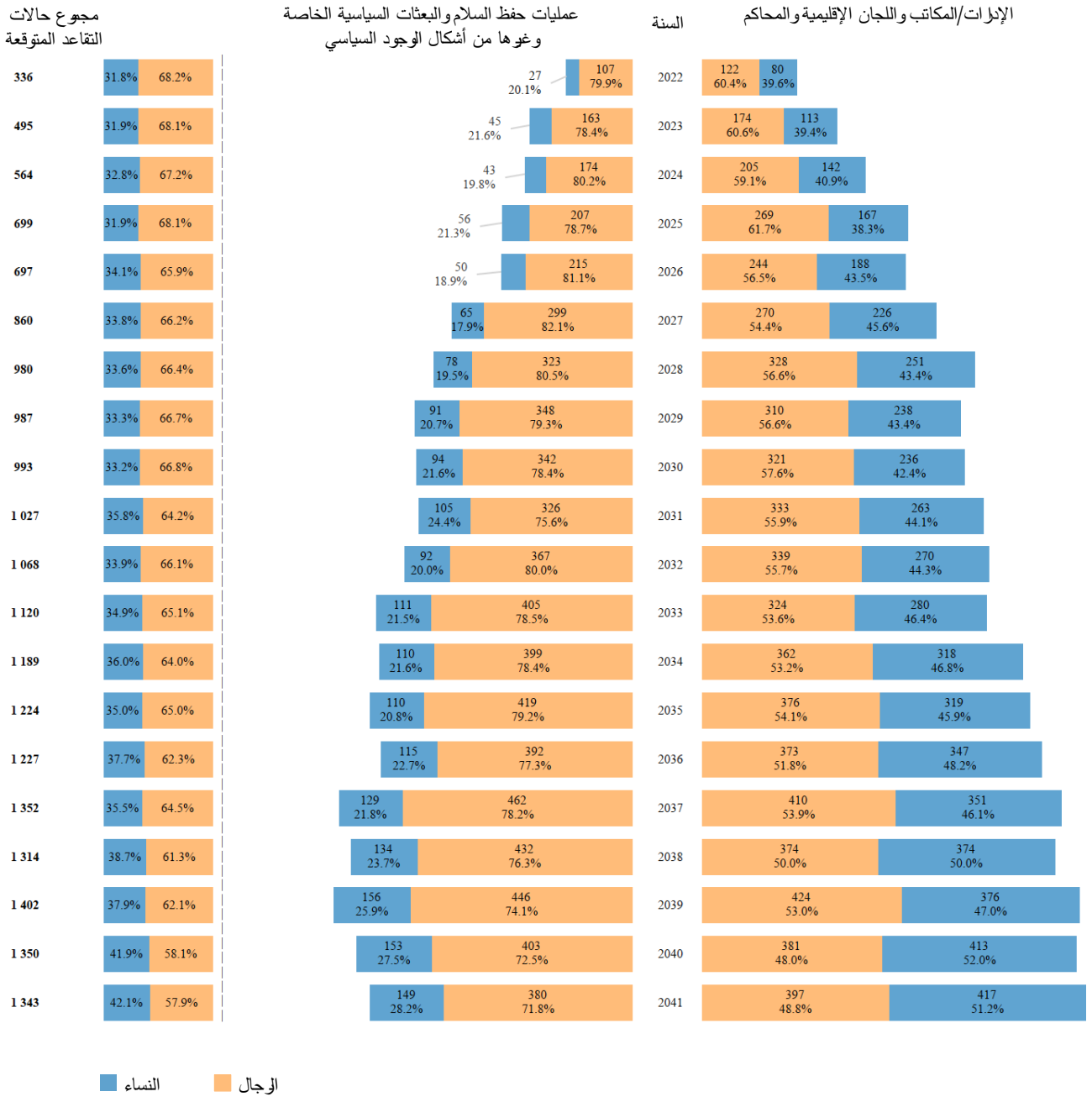

ثالثا - تنقل الموظفين

47 - يقدم الفرع الثالث وصـــفا لتنقل موظفي الأمانة العامة، بما في ذلك التعيينات، وحالات انتهاء الخدمة، وحالات إعادة الانتداب، والترقيات، وحالات النقل. ولأغراض هذا التقرير، تُعرَّف تعيينات الموظفين، على النحو الوارد في الجدول 19، بأنها دخول الموظفين إلى المنظمة من مصـــادر خارجية (أي من خلال التعيينات الأولية وحالات إعادة التعيين)، وذلك مثلا عندما يُعيَّن الموظفون في الأمانة العامة لأول مرة، أو عندما يكون الموظفون قد عُينوا من قبل ولكنهم تركوا الخدمة مؤقتا في وقت من الأوقات وأُعيد تعيينهم.

48 - ولأغراض تفســـير البيانات، تعتبر حالات إعادة انتداب الموظفين العاملين بالفعل داخل المنظمة وترقياتهم ونقلهم تنقلات داخلية. ولا يشمل عدد الموظفين المستخدم في الإبلاغ عن التعيينات وحالات انتهاء الخدمة، الذي بلغ 872 33 موظفا حتى 31 كانون الأول/ديســـمبر 2021، ســـوى الموظفين الذين تدار شؤونهم في نظام أوموجا، وهو عدد أقل بـ 890 1[12] موظفا عن العدد الوارد في الفرع الثاني المتعلق بجميع الموظفين (762 35 موظفا). ويقدم الجدول 19 موجزا لحالات تنقل الموظفين.

الجدول 19

موجز تنقلات الموظفين حسب نوع الجنس في الفترة من 1 كانون الثاني/يناير إلى 31 كانون الأول/ديسمبر 2021

(العدد: 872 33)

	النساء	*النسبة المئوية للمجموع*	*الرجال*	*النسبة المئوية للمجموع*	*المجموع*
الرصيد حتى 31 كانون الأول/ديسمبر 2020	13 340	38,9	20 934	61,1	34 274
التنقلات الخارجية					
التعيينات[أ]	2 342	54,4	1 963	45,6	4 305
حالات انتهاء الخدمة[ب]	(2 208)	41,2	(3 149)	58,8	(5 357)
حالات التنقل الأخرى[ج]	250	38,5	400	61,5	650
الرصيد حتى 31 كانون الأول/ديسمبر 2021	**13 724**	**40,5**	**20 148**	**59,5**	**33 872**
التنقلات الداخلية					
الترقيات[د]	649	55,7	517	44,3	1 166
حالات النقل[هـ]	287	53,6	248	46,4	535
حالات إعادة الانتداب[و]	789	45,8	933	54,2	1 722

(أ) تشمل التعيينات الأولية وحالات إعادة التعيين.

(ب) تَنقُّل الموظفين إلى خارج الأمانة العامة.

(ج) صافي حالات تنقل الموظفين لأسباب غير التعيينات وحالات انتهاء الخدمة، بما في ذلك الذهاب في إجازة خاصة غير مدفوعة الأجر أو في إعارة إلى منظمة أخرى والعودة من تلك الإجازة أو من تلك المنظمة.

(د) انتقال الموظف إلى رتبة أعلى، ما لم يكن الانتقال من فئة الخدمات العامة والفئات المتصـــلة بها إلى الفئة الفنية، إذ يعتبر هذا الانتقال تعيينا عملا بقرار الجمعية العامة 258/55.

(هـ) تنقل أفقي للموظفين يشمل إدارتين أو مكتبين في مركز واحد أو أكثر من مراكز العمل.

(و) استنادا إلى أحدث الإجراءات الوظيفية المسجلة في أوموجا.

(12) موظفو الأمانة العامة الـــ 890 1 الذين لم يُدرجوا ضمن التعيينات وحالات انتهاء الخدمة هم من موظفي الأمانة العامة الذين يدير شؤونهم برنامج الأمم المتحدة الإنمائي، ومنهم بعض كبار الموظفين الذين لا تُدار شؤونهم بعدُ في نظام أوموجا.

49 - ويبين الجدول 20 مختلف أنواع حالات انتهاء الخدمة التي تمثل تدفق الموظفين إلى خارج المنظمة. ومن أجل وضع هذه البيانات في سياقها بشكل أفضل، أُدرجت النسبة المئوية للتغيّر مقارنة بعام 2020 على سبيل الإحالة المرجعية. وتشير البيانات إلى زيادة بنسبة 51,4 في المائة في حالات انتهاء الخدمة من 2020 إلى 2021، لا سيما بالنسبة للرجال، وهي تُعزى إلى زيادة عدد حالات انتهاء التعيينات، ويرجع ذلك في الغالب إلى إغلاق العملية المختلطة للاتحاد الأفريقي والأمم المتحدة في دارفور، والخروج التدريجي من بعثة منظمة الأمم المتحدة لتحقيق الاستقرار في جمهورية الكونغو الديمقراطية، وحالات التقاعد. وبالإضافة إلى ذلك، كان إلى حد كبير سبب الزيادة في حالات إنهاء الخدمة بالتراضي هو إغلاق العملية المختلطة للاتحاد الأفريقي والأمم المتحدة في دارفور، ولكنها كانت خلاف ذلك موزعة فيما بين الكيانات. ومع أن البيانات تظهر أيضا تغيرا في نسبة الرجال الذين انتهت خدمتهم بسبب انتهاء مدة التعيين في عام 2021، فإنها تكشف أيضا عن إعادة تعيين حصة أكبر من النساء بعد انتهاء مدة تعيينهن في عام 2021، وهو استمرار لاتجاه الاستبقاء الذي لوحظ أيضا في التقرير السابق (A/76/570 و A/76/570/Corr.1).

الجدول 20

حالات انتهاء الخدمة حسب الفئة ونوع الجنس في الفترة من 1 كانون الثاني/يناير إلى 31 كانون الأول/ديسمبر 2021

(العدد: 5 357)

	عدد حالات انتهاء الخدمة			*النسبة المئوية للتغيّر في حالات انتهاء الخدمة مقارنة بعام 2020*			*النسبة المئوية لحالات انتهاء الخدمة*			*عدد الموظفين المعاد تعيينهم*[أ]			*النسبة المئوية للتغيّر في عدد الموظفين المعاد تعيينهم مقارنة بعام 2020*		
نوع انتهاء الخدمة	*النساء*	*الرجال*	*المجموع*	*النساء*	*الرجال*	*المجموع*	*النساء*	*الرجال*	*النساء*	*الرجال*	*المجموع*	*النساء*	*الرجال*	*المجموع*
انقضاء مدة التعيين	1 492	2 054	3 546	13,9	89,5	48,1	42,1	57,9	760	615	1 375	13,3	28,9	19,8
الاستقالة	392	466	858	23,3	32,0	27,9	45,7	54,3	75	91	166	13,6	44,4	28,7
التقاعد	132	231	363	407,7	327,8	353,8	36,4	63,6	7	9	16	-	-	-
إنهاء الخدمة بالتراضي	47	93	140	113,6	304,3	211,1	33,6	66,4	-	-	-	-	-	-
النقل إلى منظمات أخرى في نظام الأمم المتحدة الموحد	47	49	96	17,5	6,5	11,6	49,0	51,0	1	-	1	-	-	-
أنواع أخرى[ب]	98	256	354	40,0	33,3	35,1	27,7	72,3	7	6	13	250,0	100,0	160,0
المجموع	**2 208**	**3 149**	**5 357**	**23,6**	**79,7**	**51,4**	**41,2**	**58,8**	**850**	**721**	**1 571**	**15,0**	**32,8**	**22,5**

(أ) يُعرَّفون بأنهم الموظفون الذين انتهت خدمتهم في الفترة ما بين 1 كانون الثاني/يناير و 31 كانون الأول/ديسمبر 2021 وأُعيد تعيينهم في الفترة نفسها.

(ب) تشمل الوفاة وانتهاء الخدمة لأسباب صحية.

50 - ومن بين 858 موظفا استقالوا من الأمانة العامة خلال عام 2021 (انظر الجدول 20)، لم يُعين من جديد ما يقرب من ثلاثة أرباعهم (73 في المائة) حتى 31 آب/أغسطس 2022 (أي أنهم لم يلتحقوا مرة أخرى بالأمانة العامة في غضون ثمانية أشهر على الأقل من استقالتهم). وبالنسبة للموظفين الـ 628 الذين استقالوا ولم يعودوا، كان عدد الرجال (55,3 في المائة) أكبر من عدد النساء (44,7 في المائة). وكانت أكبر مجموعة إقليمية شهدت هذه الاستقالات هي دول أوروبا الغربية ودول أخرى، التي شكلت 27 في المائة من حيث الموظفين، ولكنها شكلت 46 في المائة من حيث تلك الاستقالات.

51 - وحدثت الاستقالات في الغالب في فئتين عمريتين هما: فئة 35 إلى 44 سنة وفئة 60 إلى 64 سنة. وتطابقت الفئة العمرية الأولى أيضا مع الرتبتين اللتين شهدتا أكبر عدد من الاستقالات في الفئة الفنية والفئات العليا وهما: الرتبتان ف-3 وف-4. ومن المهم الإشارة إلى أن عدد الموظفين في الرتبتين ف-3 وف-4 هو أيضا أكبر مجموعة فرعية من موظفي الفئة الفنية والفئات العليا. وتجدر الإشارة إلى أن الموظفين المنتمين إلى مجموعة دول أوروبا الغربية ودول أخرى كان لهم معدل استقالة أعلى بشكل غير متناسب في الرتبة ف-3. أما الاستقالات في الفئة العمرية 60-64 سنة فربما تُعزى إلى الموظفين الذين اختاروا التقاعد المبكر. وكان معدل استقالة الموظفين ذوي الرتبة ف-2 أعلى بشكل غير متناسب من معدل تمثيلهم في الأمانة العامة، وكان لدى أكثر من نصفهم تعيين محدد المدة وكانوا ينتمون إلى مجموعة دول أوروبا الغربية ودول أخرى. وكان ما يقرب من نصف المستقيلين من ذوي الرتبة ف-2 (47,2 في المائة) من الموظفين الفنيين المبتدئين وكان 11,3 في المائة منهم من أعضاء برنامج الفنيين الشباب، وكانوا ينتمون إلى مجموعة دول آسيا والمحيط الهادئ وأوروبا الشرقية ومجموعة دول أوروبا الغربية ودول أخرى مناصفة. وفي فئة الخدمات العامة والفئات المتصلة بها، شكل الموظفون ذوو الرتبة خ ع-5 حصة كبيرة بشكل غير متناسب من حيث الاستقالات. وكانت استقالات الموظفين ذوي الرتبة خ ع-5 تعزى جزئيا إلى بعثة منظمة الأمم المتحدة لتحقيق الاستقرار في جمهورية الكونغو الديمقراطية وبعثة الأمم المتحدة المتكاملة المتعددة الأبعاد لتحقيق الاستقرار في مالي وبرنامج الأمم المتحدة للبيئة، وكانت في الفئات العمرية من 35 إلى 44 سنة. ويرد في الجدول 24 توزيع آخر للاستقالات حسب السن والرتبة.

52 - ولتكميل النظرة المفصلة إلى تدفق الموظفين إلى خارج المنظمة، يبين الجدول 21 الاتجاه التاريخي لحالات التقاعد حسب الفئة ونوع الجنس ومتوسط العمر بالنسبة لجميع موظفي الأمانة العامة في الفترة من 1 كانون الثاني/يناير 2017 إلى 31 كانون الأول/ديسمبر 2021. وعلى الرغم من ملاحظة انخفاض نسبي في عدد الموظفين المتقاعدين منذ 31 كانون الأول/ديسمبر 2017، شهدت المنظمة زيادة كبيرة في عدد حالات التقاعد من 2020 إلى 2021. وتعزى هذه الزيادة إلى النساء والرجال في جميع الفئات، ولكن تعزى بالخصوص إلى العاملين في فئة الخدمات العامة والفئات المتصلة بها. وتشير توقعات حالات التقاعد المقبلة كما هو مبين في الشكل الرابع عشر إلى أن معدل حالات التقاعد من المتوقع أن يظل مستقرا نسبيا في عام 2022. واستشرافا للمستقبل، يمكن أن تتوقع المنظمة حدوث زيادات كبيرة في حالات التقاعد ابتداء من عام 2023، مع توقع أن تتضاعف حالات التقاعد بحلول عام 2030 وأن تبلغ ذروتها في عام 2039. ويعزى التسارع المتوقع في حالات التقاعد إلى متوسط أعمار الموظفين في المنظمة وتنفيذ قرار الجمعية العامة 244/70، الذي رفع السن الإلزامية لانتهاء خدمة الموظفين المعينين قبل 1 كانون الثاني/يناير 2014 إلى 65 سنة.

الجدول 21

حالات التقاعد حسب الفئة ونوع الجنس ومتوسط العمر في الفترة من 1 كانون الثاني/يناير 2017 إلى 31 كانون الأول/ديسمبر 2021

الفئة	*من 1 كانون الثاني/يناير 2017 إلى 31 كانون الأول/ديسمبر 2017*[أ]				*من 1 كانون الثاني/يناير 2018 إلى 31 كانون الأول/ديسمبر 2018*[ب]				*من 1 كانون الثاني/يناير 2019 إلى 31 كانون الأول/ديسمبر 2019*[ج]				*من 1 كانون الثاني/يناير 2020 إلى 31 كانون الأول/ديسمبر 2020*[د]				*من 1 كانون الثاني/يناير 2021 إلى 31 كانون الأول/ديسمبر 2021*			
	النساء	*الرجال*	*المجموع*	*متوسط العمر*	*النساء*	*الرجال*	*المجموع*	*متوسط العمر*	*النساء*	*الرجال*	*المجموع*	*متوسط العمر*	*النساء*	*الرجال*	*المجموع*	*متوسط العمر*	*النساء*	*الرجال*	*المجموع*	*متوسط العمر*
فئة المديرين وما فوقها	13	29	42	62,0	5	11	16	63,4	4	7	11	63,4	2	10	12	63,8	11	24	35	64,2
الفئة الفنية	53	120	173	61,7	9	27	36	61,5	7	16	23	62,3	10	17	27	63,1	36	92	128	64,3
الخدمة الميدانية	21	49	70	61,9	5	17	22	61,9	5	6	11	62,4	4	14	18	62,8	13	35	48	64,0
الخدمات العامة والفئات المتصلة بها	105	126	231	61,5	29	37	66	61,0	17	16	33	62,6	10	13	23	62,3	71	79	150	64,4
المجموع	**192**	**324**	**516**	**61,7**	**48**	**92**	**140**	**61,6**	**33**	**45**	**78**	**62,6**	**26**	**54**	**80**	**62,9**	**132**	**231**	**363**	**64,3**

(أ) انظر A/73/79.

(ب) انظر A/74/82.

(ج) انظر A/75/591.

(د) انظر A/76/570.

ألف - الكيان

التعيينات وحالات انتهاء الخدمة

53 - يبين الجدول 22 التعيينات وحالات انتهاء الخدمة في الكيانات العشرة التي سجلت أكبر عدد من التعيينات في الإدارات/المكاتب واللجان الإقليمية والمحاكم، وفي عمليات حفظ السلام والبعثات السياسية الخاصة وغيرها من أشكال الوجود السياسي. ومن أجل وضع هذه البيانات في سياقها بشكل أفضل، أدرجت أيضا مع المجاميع النسبة المئوية للتغيّر مقارنة بعام 2020. وشُهدت زيادة ملحوظة في معدل التغير في تعيينات الموظفين وانتهاء خدمتهم في إدارة التواصل العالمي. فخلال الفترة من 2020 إلى 2021، شهدت إدارة التواصل العالمي زيادة قدرها 29 تعيينا أوليا و 18 حالة إعادة تعيين خلال الفترة. وشهدت أيضا زيادة قدرها 13 حالة تقاعد و 33 حالة انتهاء خدمة بسبب إنهاء الخدمة. وفي العمليات الميدانية، أسفرت الخطة الانتقالية لبعثة منظمة الأمم المتحدة لتحقيق الاستقرار في جمهورية الكونغو الديمقراطية عن زيادة في النسبة المئوية للتغير في حالات انتهاء الخدمة في مركز الخدمات الإقليمي في عنتيبي، وشهدت بعثة الأمم المتحدة المتكاملة المتعددة الأبعاد لتحقيق الاستقرار في جمهورية أفريقيا الوسطى زيادة في حالات انتهاء الخدمة في عام 2021 مقارنة بعام 2020، وحدث نصف حالات انتهاء الخدمة في الرتبتين ف-3 و ف-4.

الجدول 22

التعيينات وحالات انتهاء الخدمة في الفترة من 1 كانون الثاني/يناير إلى 31 كانون الأول/ديسمبر 2021 في الكيانات العشرة التي سجلت أكبر عدد من التعيينات في الإدارات/المكاتب واللجان الإقليمية والمحاكم، وفي عمليات حفظ السلام والبعثات السياسية الخاصة وغيرها من أشكال الوجود السياسي

(العدد: 872 33)

	التعيينات				*النسبة المئوية للتغيّر في التعيينات مقارنة بعام 2020*			*حالات انتهاء الخدمة*[أ]			*النسبة المئوية للتغيّر في حالات انتهاء الخدمة مقارنة بعام 2020*		
الكيان	*النساء*	*الرجال*	*المجموع*	*النسبة المئوية لمجموع التعيينات*	*النساء*	*الرجال*	*المجموع*	*النساء*	*الرجال*	*المجموع*	*النسبة المئوية لمجموع حالات انتهاء الخدمة*	*النساء*	*الرجال*	*المجموع*
الإدارات/المكاتب واللجان الإقليمية والمحاكم														
إدارة شؤون الجمعية العامة والمؤتمرات	419	235	654	15,2	50,7	21,1	38,6	407	257	664	12,4	(3,3)	(6,2)	(4,5)
مفوضية الأمم المتحدة لحقوق الإنسان	180	133	313	7,3	9,8	44,6	22,3	137	110	247	4,6	(9,9)	22,2	2,1
نظام المنسقين المقيمين	114	90	204	4,7	32,6	(5,3)	12,7	55	30	85	1,6	205,6	130,8	174,2
برنامج الأمم المتحدة للبيئة	117	61	178	4,1	82,8	48,8	69,5	102	66	168	3,1	52,2	69,2	58,5
مكتب تنسيق الشؤون الإنسانية	97	54	151	3,5	–	(34,1)	(15,6)	89	78	167	3,1	7,2	(9,3)	(1,2)
إدارة الشؤون الاقتصادية والاجتماعية	85	58	143	3,3	3,7	16,0	8,3	94	53	147	2,7	59,3	43,2	53,1
إدارة عمليات السلام	53	67	120	2,8	12,8	(16,3)	(5,5)	46	67	113	2,1	15,0	–	5,6
مكتب الأمم المتحدة المعني بالمخدرات والجريمة	65	55	120	2,8	(25,3)	31,0	(7,0)	44	32	76	1,4	7,3	(15,8)	(3,8)
إدارة التواصل العالمي	75	38	113	2,6	127,3	31,0	82,3	79	50	129	2,4	92,7	51,5	74,3
إدارة الدعم العملياتي	59	49	108	2,5	25,5	157,9	63,6	42	40	82	1,5	(8,7)	17,6	2,5
كيانات أخرى[ب]	656	493	1 149	26,7	–	–	–	555	564	1 119	20,9	–	–	–
المجموع الفرعي	**1 920**	**1 333**	**3 253**	**75,6**	**31,4**	**16,5**	**24,9**	**1 650**	**1 347**	**2 997**	**56**	**10,5**	**13,2**	**11,7**
عمليات حفظ السلام، والبعثات السياسية الخاصة، وغيرها من أشكال الوجود السياسي														
بعثة الأمم المتحدة المتكاملة المتعددة الأبعاد لتحقيق الاستقرار في مالي	58	96	154	3,6	20,8	14,3	16,7	40	77	117	2,2	5,3	8,5	7,3

الكيان	التعيينات				النسبة المئوية للتغيّر في التعيينات مقارنة بعام 2020			حالات انتهاء الخدمة[أ]			النسبة المئوية للتغيّر في حالات انتهاء الخدمة مقارنة بعام 2020		
	النساء	الرجال	المجموع	النسبة المئوية لمجموع التعيينات	النساء	الرجال	المجموع	النساء	الرجال	المجموع	النسبة المئوية لمجموع حالات انتهاء الخدمة	النساء	الرجال	المجموع
بعثة منظمة الأمم المتحدة لتحقيق الاستقرار في جمهورية الكونغو الديمقراطية	45	87	132	3,1	40,6	29,9	33,3	66	155	221	4,1	106,3	72,2	81,1
بعثة الأمم المتحدة المتكاملة لتقديم المساعدة خلال الفترة الانتقالية في السودان	31	58	89	2,1	933,3	2 800,8	1 680,0	5	14	19	0,4	–	1 300,0	1 800,0
بعثة الأمم المتحدة في جنوب السودان	33	49	82	1,9	57,1	28,9	39,0	23	67	90	1,7	(20,7)	36,7	15,4
بعثة الأمم المتحدة لدعم اتفاق الحديدة	10	55	65	1,5	233,3	1 000,0	712,5	4	42	46	0,9	–	1 300,0	557,1
بعثة الأمم المتحدة المتكاملة المتعددة الأبعاد لتحقيق الاستقرار في جمهورية أفريقيا الوسطى	19	46	65	1,5	(20,8)	(2,1)	(8,5)	29	78	107	2,0	61,1	160,0	122,9
فريق التحقيق التابع للأمم المتحدة لتعزيز المساءلة عن الجرائم المرتكبة من جانب داعش/تنظيم الدولة الإسلامية في العراق والشام	30	21	51	1,2	25,0	(27,6)	(3,8)	12	16	28	0,5	71,4	77,8	75,0
مركز الخدمات الإقليمي في عنتيبي	28	13	41	1,0	600,0	160,0	355,6	24	14	38	0,7	380,0	75,0	192,3
بعثة الأمم المتحدة للتحقق في كولومبيا	17	20	37	0,9	54,5	122,2	85,0	16	20	36	0,7	45,5	66,7	56,5
بعثة الأمم المتحدة للدعم في ليبيا	8	27	35	0,8	300,0	125,0	150,0	4	35	39	0,7	(33,3)	105,9	69,6
كيانات أخرى[ب]	143	158	301	7,0	–	–	–	335	1 284	1 619	30,2	–	–	–
المجموع الفرعي	**422**	**630**	**1 052**	**24,4**	**46,5**	**31,5**	**37,2**	**558**	**1 802**	**2 360**	**44,1**	**90,4**	**220,6**	**176,0**
المجموع	**2 342**	**1 963**	**4 305**	**100,0**	**33,9**	**20,9**	**27,7**	**2 208**	**3 149**	**5 357**	**100,0**	**23,6**	**79,7**	**51,4**

(أ) تشمل أرقام حالات انتهاء الخدمة جميع أنواع انتهاء الخدمة، بما في ذلك حالات التقاعد.

(ب) لم تقدم النسبة المئوية للتغيّر مقارنة بعام 2020 لبند "كيانات أخرى" لأن تكوين الكيانات في عام 2020 يختلف عن تكوينها في عام 2021.

باء - الفئة

التعيينات وحالات انتهاء الخدمة

54 - يبين الجدول 23 معلومات عن التعيينات وحالات انتهاء الخدمة، بما في ذلك حالات الاستقالة حسب الفئة ونوع الجنس. ومن أجل وضع هذه البيانات في سياقها بشكل أفضل، أُدرجت النسبة المئوية للتغيّر مقارنة بعام 2020 لكل المجاميع الخاصة بكل فئة وبكل نوع من أنواع التنقل. وإجمالا، بمقارنة التعيينات وحالات انتهاء الخدمة الواردة في الجدول 23 بالسنة السابقة، كانت هناك زيادة ملحوظة في العدد الإجمالي للتعيينات وحالات انتهاء الخدمة في الأمانة العامة. وزاد تدفق التعيينات، التي تعرف بأنها التعيينات الأولية وحالات إعادة التعيين، في عام 2021 بمقدار 933 حالة (27,7 في المائة). وزاد تدفق الموظفين إلى خارج المنظمة من خلال حالات انتهاء الخدمة، التي تغطي جميع أنواع حالات انتهاء الخدمة المسجلة في أوموجا، بما في ذلك حالات التقاعد، بمقدار 819 1 حالة (51,4 في المائة) خلال عام 2021.

55 - وربما تعزى الزيادة في التعيينات في عام 2021 إلى زيادة في التوظيف بعد رفع التعليق المؤقت للتوظيف في جميع الوظائف الشاغرة الممولة من الميزانية العادية خلال عام 2020، وكذلك إلى استخدام تدابير فعالة للتصدي لأثر جائحة كوفيد-19. وفي الفئة الفنية والفئات العليا، كانت هناك زيادة قدرها 416 تعيينا (17,9 في المائة) وزيادة قدرها 460 حالة انتهاء خدمة (21,3 في المائة) في عام 2021 مقارنة بالفترة نفسها من عام 2020.

56 - وفي الرتب من وكيل أمين عام إلى ف-5، بلغ العدد الإجمالي لحالات انتهاء الخدمة خلال عام 2021 ما قدره 371 حالة، بما في ذلك 108 حالات تقاعد (29,1 في المائة) كجزء من مجموع حالات انتهاء الخدمة. وفيما يتعلق بحالات انتهاء الخدمة من غير حالات التقاعد من رتبة وكيل أمين عام إلى رتبة ف-5، توزعت تلك الحالات على جميع الكيانات المتأثرة، ولم يكن هناك كيان معين واحد يتصدر حالات انتهاء الخدمة البالغ عددها 136 حالة. وشهدت عمليات حفظ السلام 127 حالة انتهاء خدمة من غير حالات التقاعد (43,8 في المائة) من رتبة وكيل أمين عام إلى الرتبة ف-5، وتعزى إلى العملية المختلطة للاتحاد الأفريقي والأمم المتحدة في دارفور، وبعثة منظمة الأمم المتحدة لتحقيق الاستقرار في جمهورية الكونغو الديمقراطية، وبعثة الأمم المتحدة المتكاملة المتعددة الأبعاد لتحقيق الاستقرار في جمهورية أفريقيا الوسطى، وبعثة الأمم المتحدة المتكاملة المتعددة الأبعاد لتحقيق الاستقرار في مالي.

57 - وفي الرتب من ف-1 إلى ف-4، سُجل ما مجموعه 639 1 حالة انتهاء خدمة، منها 522 1 حالة (92,9 في المائة) تعزى إلى جميع أنواع حالات انتهاء الخدمة من غير حالات التقاعد، و 117 حالة (7,1 في المائة) تعزى إلى التقاعد. وحدثت معظم حالات انتهاء الخدمة من غير حالات التقاعد في مفوضية الأمم المتحدة لحقوق الإنسان (192 حالة انتهاء خدمة)، ومكتب تنسيق الشؤون الإنسانية (136 حالة انتهاء خدمة)، وإدارة الشؤون الاقتصادية والاجتماعية (117 حالة انتهاء خدمة، تعزى أساسا إلى انتهاء مدة تعيينات الموظفين الفنيين المبتدئين)، والعملية المختلطة للاتحاد الأفريقي والأمم المتحدة في دارفور (101 حالة انتهاء خدمة). وشكلت هذه الكيانات الأربعة مجتمعة 35,9 في المائة من حالات انتهاء الخدمة البالغ عددها 522 1 حالة التي لم تنشأ عن التقاعد.

58 - وفي فئة الخدمة الميدانية، حدثت زيادة قدرها 206 حالات انتهاء خدمة (115,1 في المائة)، وهي أكثر حالات انتهاء الخدمة انتشـــارا في الرتبتين خ م-4 و خ م-5. وكانت الزيادة في حالات انتهاء الخدمة في الرتبتين خ م-4 و خ م-5 تعزى إلى العملية المختلطة للاتحاد الأفريقي والأمم المتحدة في دارفور وبعثة منظمة الأمم المتحدة لتحقيق الاســـتقرار في جمهورية الكونغو الديمقراطية وبعثة الأمم المتحدة المتكاملة المتعددة الأبعاد لتحقيق الاستقرار في مالي.

59 - وفي فئة الخدمات العامة والفئات المتصـــلة بها، كان هناك 349 2 حالة من أنواع مختلفة لانتهاء الخدمة، بما في ذلك حالات التقاعد، التي شـــكلت 43,8 في المائة من مجموع حالات انتهاء الخدمة على النحو المبين في الجدول 23. ومن بين الـــــ 349 2 حالة من حالات انتهاء خدمة في فئة الخدمات العامة والفئات المتصـلة بها، شـكلت العملية المختلطة للاتحاد الأفريقي والأمم المتحدة في دارفور أكبر حصـة من حالات انتهاء الخدمة، مما جعل العملية المختلطة المتصـــدر الرئيســـي لحالات انتهاء الخدمة خلال الفترة المشمولة بالتقرير.

الجدول 23

التعيينات وحالات انتهاء الخدمة والاستقالات حسب الفئة والرتبة ونوع الجنس خلال الفترة من 1 كانون الثاني/يناير إلى 31 كانون الأول/ديسمبر 2021

(العدد: 33 827)

الفئة/الرتبة	*التعيينات*			*النسبة المئوية للتغيّر في التعيينات مقارنة بعام 2020*			*حالات انتهاء الخدمة* [i]			*النسبة المئوية للتغيّر في حالات انتهاء الخدمة مقارنة بعام 2020*			*الاستقالات*			*النسبة المئوية للتغيّر في الاستقالات مقارنة بعام 2020*		
	النساء	*الرجال*	*المجموع*	*النساء*	*الرجال*	*المجموع*	*النساء*	*الرجال*	*المجموع*	*الرجال*	*النساء*	*المجموع*	*رجال*	*النساء*	*المجموع*	*النساء*	*الرجال*	*المجموع*
الفئة الفنية والفئات العليا																		
و أ ع	4	12	16	(33,3)	500,0	100,0	4	12	16	300,0	100,0	128,6	–	4	4	–	00,0	300,0
أ ع م	5	9	14	25,0	80,0	55,6	10	16	26	25,0	100,0	62,5	1	4	5	–	300,0	150,0
مد–2	13	15	28	160,0	15,4	55,6	15	23	38	15,4	35,3	26,7	1	5	6	(85,7)	66,7	(40,0)
مد–1	29	14	43	38,1	(30,0)	4,9	33	63	96	83,3	50,0	60,0	9	14	23	350,0	180,0	228,6
ف–5	47	68	115	(27,7)	(27,7)	(27,7)	60	135	195	36,4	48,4	44,4	12	21	33	(7,7)	(12,5)	(10,8)
ف–4	207	205	412	3,0	(12,4)	(5,3)	184	304	488	5,1	30,5	19,6	35	59	94	(25,5)	28,3	1,1
ف–3	532	429	961	28,8	24,7	26,9	389	408	797	13,1	36,9	24,1	60	55	115	(9,1)	22,2	3,6
ف–2	262	171	433	29,7	18,8	25,1	206	133	339	35,5	41,5	37,8	57	25	82	111,1	47,1	86,4
ف–1	17	7	24	54,5	75,0	60,0	13	2	15	30,0	100,0	36,4	1	–	1	(50,0)	-	(50,0)
مترجمون شفويون	286	143	429	42,3	1,4	25,4	235	131	366	7,8	(4,4)	3,1	1	6	7	–	(14,3)	–
مراجعون	2	10	12	(33,3)	(47,4)	(45,5)	3	10	13	(62,5)	(54,5)	(56,7)	–	–	–	(100,0)	–	(100,0)
مترجمون	146	103	249	65,9	28,8	48,2	139	95	234	11,2	3,1)	4,9	1	3	4	(80,0)	00,0	(33,3)
المجموع الفرعي	**1 550**	**1 186**	**2 736**	**27,0**	**7,8**	**17,9**	**1 291**	**1 332**	**2 623**	**15,7**	**27,2**	**21,3**	**178**	**196**	**374**	**4,1**	**30,7**	**16,5**
الخدمة الميدانية																		
خ م–7	–	–	–	–	–	–	–	3	3	(100,0)	200,0	50,0	–	–	–	–	–	–
خ م–6	7	9	16	133,3	12,5	45,5	5	30	35	(58,3)	7,1	(12,5)	1	9	10	(75,0)	12,5	(16,7)
خ م–5	24	36	60	14,3	140,0	66,7	43	128	171	168,8	287,9	249,0	11	21	32	83,3	250,0	166,7
خ م–4	25	42	67	8,7	(6,7)	(1,5)	56	118	174	100,0	100,0	100,0	2	17	19	(60,0)	30,8	5,6

الفئة/الرتبة	التعيينات			النسبة المئوية للتغيّر في التعيينات مقارنة بعام 2020			حالات انتهاء الخدمة[أ]			النسبة المئوية للتغيّر في حالات انتهاء الخدمة مقارنة بعام 2020			الاستقالات			النسبة المئوية للتغيّر في الاستقالات مقارنة بعام 2020		
	النساء	الرجال	المجموع	النساء	الرجال	المجموع	النساء	الرجال	المجموع	النساء	الرجال	المجموع	رجال	النساء	المجموع	النساء	الرجال	المجموع
خ م-3	–	–	–	–	–	–	–	2	2	(100,0)	–	100,0	–	–	–	–	–	–
المجموع الفرعي	**56**	**87**	**143**	**19,1**	**27,9**	**24,3**	**104**	**281**	**385**	**79,3**	**132,2**	**115,1**	**14**	**47**	**61**	**(6,7)**	**74,1**	**45,2**
الخدمات العامة والفئات المتصلة بها																		
م ف و-دال	5	11	16	–	–	–	3	5	8	200,0	25,0	60,0	1	4	5	–	–	400,0
م ف و-جيم	44	50	94	388,9	163,2	235,7	28	34	62	366,7	183,3	244,4	10	11	21	900,0	175,0	320,0
م ف و-باء	43	65	108	72,0	103,1	89,5	48	90	138	242,9	190,3	206,7	9	9	18	12,5	(25,0)	(10,0)
م ف و-ألف	8	31	39	(11,1)	210,0	105,3	9	23	32	28,6	4,5	10,3	3	1	4	50,0	(88,9)	(63,6)
خ م-7	16	10	26	300,0	150,0	225,0	37	25	62	54,2	108,3	72,2	12	7	19	50,0	16,7	35,7
خ م-6	131	77	208	89,9	108,1	96,2	144	100	244	33,3	66,7	45,2	39	37	76	11,4	32,1	20,6
خ م-5	233	178	411	50,3	32,8	42,2	235	296	531	33,5	117,6	70,2	77	76	153	92,5	61,7	75,9
خ م-4	169	139	308	15,8	16,8	16,2	175	393	568	13,6	156,9	85,0	33	44	77	13,8	7,3	10,0
خ م-3	43	74	117	48,3	21,3	30,0	70	300	370	25,0	289,6	178,2	6	14	20	50,0	(26,3)	(13,0)
خ م-2	21	40	61	23,5	42,9	35,6	42	232	274	27,3	321,8	211,4	7	6	13	133,3	100,0	116,7
خ م-1	11	4	15	(8,3)	(42,9)	(21,1)	10	11	21	(56,5)	22,2	(34,4)	–	–	–	(100,0)	–	(100,0)
فئة المهن والحرف اليدوية	1	2	3	–	(33,3)	–	–	4	4	–	(33,3)	(33,3)	–	3	3	–	(25,0)	(25,0)
خدمات الأمن	1	5	6	–	–	–	1	19	20	(50,0)	216,7	150,0	1	11	12	–	266,7	300,0
مدرِّسو اللغات	3	1	4	50,0	–	100,0	3	–	3	–	–	–	1	–	1	–	–	–
مساعدو شؤون الإعلام	7	3	10	40,0	200,0	66,7	8	4	12	60,0	300,0	100,0	1	–	1	–	–	–
المجموع الفرعي	**736**	**690**	**1 426**	**52,7**	**51,6**	**52,2**	**813**	**1 536**	**2 349**	**32,8**	**163,0**	**96,4**	**200**	**223**	**423**	**51,5**	**26,7**	**37,3**
المجموع	**2 342**	**1 963**	**4 305**	**33,9**	**20,9**	**27,7**	**2 208**	**3 149**	**5 357**	**23,6**	**79,7**	**51,4**	**392**	**466**	**858**	**23,3**	**32,0**	**27,9**

(أ) تشمل الأرقام المتعلقة بحالات انتهاء الخدمة جميع أنواع انتهاء الخدمة، بما في ذلك حالات الاستقالة والتقاعد.

60 - وقد وافقت الجمعية العامة في الجزء ثامناً من قرارها 305/57 على مقترح الأمين العام بشأن تنسيب الموظفين العاملين في المكتب التنفيذي للأمين العام (انظر الوثيقة A/56/816) وطلبت إليه أن يقدم تقريراً عن تنفيذ ذلك الإجراء. وخلال الفترة من 1 كانون الثاني/يناير إلى 31 كانون الأول/ديسمبر 2021، لم يُنقل أي موظف من المكتب التنفيذي للأمين العام إلى وظيفة من نفس الرتبة في إدارة أخرى ضمن الفئة الفنية والفئات العليا.

جيم - نوع الجنس

61 - لتيسير تفسير بيانات القوة العاملة المتعلقة بتدفق الموظفين إلى خارج المنظمة، فضلا عن أثره على ضرورات الموارد البشرية، ترد أدناه تفاصيل موزعة حسب نوع الجنس عن الاستقالات. ويبين الجدول 24 نسبة الاستقالات مقارنة بنسبة عدد الموظفين حسب الفئة والرتبة ونوع الجنس للفئة الفنية والفئات العليا وفئة الخدمات الميدانية حتى 31 كانون الأول/ديسمبر 2021. ويبرز الجدول الاستقالات كمجموعة فرعية من حالات انتهاء الخدمة، ويبين أن الحصة الإجمالية للاستقالات شكلت النصف تقريبا بين النساء والرجال في الفئة الفنية والفئات العليا. وعلى النقيض من ذلك، استقال عدد أكبر من الرجال في فئة الخدمة الميدانية، إذ كان أكثر من 70 في المائة من الموظفين في هذه الفئة من الرجال. ومن 2020 إلى 2021، لم تكن هناك استقالات من نساء في الرتبة مد-2. وكانت أعلى نسبة في إجمالي الاستقالات حسب الرتبة في الفئة الفنية والفئات العليا في الرتبتين ف-3 و ف-4، وفي فئة الخدمة الميدانية في الرتبة خ م-5، وبذلك استمر النمط السائد في السنوات السابقة. وعموما، عند مقارنة الفترة المشمولة بالتقرير الحالي المنتهية في 31 كانون الأول/ديسمبر 2021 بالفترة المنتهية في 31 كانون الأول/ديسمبر 2020، شهدت المنظمة زيادة في عدد الاستقالات، من مجموع 258 استقالة في عام 2020 إلى 332 استقالة في عام 2021.

الجدول 24

الاستقالات كمجموعة فرعية من حالات انتهاء الخدمة بالنسبة لجميع موظفي الأمانة العامة حسب الفئة والرتبة ونوع الجنس من 1 كانون الثاني/يناير إلى 31 كانون الأول/ديسمبر 2021

(العدد: 14 818)[أ]

	الاستقالات								*عدد الموظفين*							
	النساء			*الرجال*					*النساء*		*الرجال*					
الفئة/الرتبة	*العدد*	*النسبة المئوية*	*متوسط العمر*	*العدد*	*النسبة المئوية*	*متوسط العمر*	*متوسط العمر*	*المجموع*	*العدد*	*النسبة المئوية*	*العدد*	*النسبة المئوية*	*متوسط العمر*	*المجموع*
مد-2	–	–	–	3	100,0	60,0	60,0	3	77	41,0	111	59,0	55,9	188
مد-1	8	40,0	59,1	12	60,0	55,4	56,9	20	254	42,8	340	57,2	54,5	594
ف-5	12	37,5	56,6	20	62,5	55,2	55,7	32	777	41,8	1 082	58,2	51,6	1 859
ف-4	27	32,9	47,5	55	67,1	50,4	49,5	82	1 788	44,1	2 269	55,9	48,0	4 057
ف-3	40	53,3	40,2	35	46,7	48,1	43,9	75	1 884	47,3	2 103	52,7	43,5	3 987
ف-2	47	75,8	33,5	15	24,2	34,9	33,8	62	593	55,9	468	44,1	36,0	1 061
ف-1	–	–	–	–	–	–	–	–	4	44,4	5	55,6	26,0	9
المجموع الفرعي	**134**	**48,9**	**41,9**	**140**	**51,1**	**49,5**	**45,8**	**274**	**5 377**	**45,7**	**6 378**	**54,3**	**46,0**	**11 755**
خ م-7	–	–	–	–	–	–	–	–	4	12,5	28	87,5	48,0	32
خ م-6	1	10,0	61,0	9	90,0	59,0	59,2	10	94	22,5	323	77,5	50,0	417
خ م-5	10	33,3	52,5	20	66,7	56,5	55,1	30	461	31,6	997	68,4	50,8	1 458
خ م-4	1	5,6	51,0	17	94,4	52,2	52,1	18	305	26,6	842	73,4	49,7	1 147
خ م-3	–	–	–	–	–	–	–	–	2	22,2	7	77,8	52,0	9
المجموع الفرعي	**12**	**20,7**	**53,1**	**46**	**79,3**	**55,4**	**54,9**	**58**	**866**	**28,3**	**2 197**	**71,7**	**50,3**	**3 063**
المجموع	**146**	**44,0**	**42,8**	**186**	**56,0**	**50,9**	**47,4**	**332**	**6 243**	**42,1**	**8 575**	**57,9**	**46,6**	**14 818**

(أ) لا يشمل هذا العدد وكلاء الأمين العام والأمناء العامين المساعدين والموظفين ذوي التعيينات المؤقتة.

دال - العمر

1 - التعيينات وحالات انتهاء الخدمة

62 - يبين الشكل الخامس عشر أن معظم الموظفين المعينين كانوا من الفئة العمرية 35-39 سنة وأن معظم الموظفين المنتهية خدمتهم كانوا من الفئة العمرية 40-44 سنة. ويُعين عدد أكبر من النساء في سن أحدث مقارنة بالرجال، ولوحظت نقطة تحول في الفئة العمرية 40-44 سنة، حيث يبدأ تعيين الرجال بمعدلات أكبر.

63 - وفيما يتعلق بالفترة من 1 كانون الثاني/يناير إلى 31 كانون الأول/ديسمبر 2021، بلغ متوسط أعمار موظفي الأمانة العامة وقت الاستقالة 50,9 سنة، كما هو وارد في الجدول 24.

الشكل الخامس عشر

توزيع التعيينات وحالات انتهاء الخدمة حسب العمر في الفترة من 1 كانون الثاني/يناير إلى 31 كانون الأول/ديسمبر 2021

(العدد: 8 287)[أ]

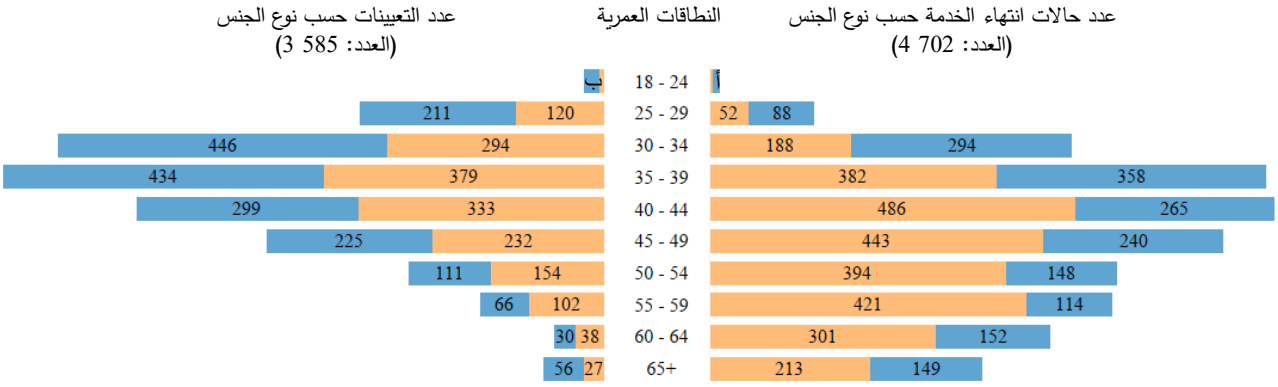

أ - النساء: 21، الرجال: 7
ب - النساء: 9، الرجال: 5

(أ) باستثناء وكلاء الأمين العام والأمناء العامين المساعدين والمترجمين الشفويين والمراجعين والمترجمين التحريريين.

رابعا - الموظفون الخاضعون لنظام النطاقات المستصوبة

64 - حتى 31 كانون الأول/ديسمبر 2021، كان هناك 116 3 من الموظفين المشمولين بنظام التوزيع الجغرافي في الأمانة العامة طبقا للفقرة 66 من قرار الجمعية العامة 247/65 الذي قررت فيه الجمعية أن الموظفين لا يحتفظون بمركزهم الجغرافي إلا عند عملهم في وظائف تخضع لمبدأ التوزيع الجغرافي، باستثناء الموظفين المعينين في إطار برنامج الفنيين الشباب[13].

(13) بلغ عدد الوظائف الخاضعة لنظام التوزيع الجغرافي 693 3 وظيفة (انظر الفقرة 67 من قرار الجمعية العامة 247/65). ويُعزى الفرق بين عدد الوظائف الخاضعة لنظام التوزيع الجغرافي (693 3 وظيفة) وعدد الموظفين المشمولين بنظام التوزيع الجغرافي العاملين في وظائف من هذا النوع (033 3 وظيفة) إلى شغور 416 وظيفة، ووجود موظفين غير مشمولين بالنظام يشغلون 200 وظيفة بصورة مؤقتة، و 44 موظفا معينين تعيينات محددة المدة. وبالإضافة إلى ذلك، يشمل العدد الإجمالي للموظفين الخاضعين لنظام التوزيع الجغرافي (116 3) 51 موظفا في برنامج الفنيين الشباب يعملون في وظائف غير خاضعة لنظام التوزيع الجغرافي.

65 - وتنقسم الدول الأعضاء من حيث تمثيلها إلى أربع مجموعات: الدول غير الممثلة، والدول الممثلة تمثيلا ناقصا، والدول الممثلة في حدود النطاق المستصوب، والدول الممثلة تمثيلا زائدا. وتُعتبر الدولة العضو "غير ممثلة" عندما لا يكون أي من مواطنيها شاغلا لوظيفة خاضعة للتوزيع الجغرافي بعد اجتياز عملية الاختيار المقررة. وتكون "ممثلة تمثيلا ناقصا" عندما يكون عدد مواطنيها المعيَّنين في هذه الوظائف أكبر من الصفر ولكنه يقل عن الحد الأدنى للنطاق المستصوب؛ وتكون "ممثلة في حدود النطاق المستصوب" عندما يقع عدد مواطنيها المعيَّنين في هذه الوظائف بين الحد الأدنى والحد الأقصى للنطاق المستصوب؛ وتكون "ممثلة تمثيلا زائدا" عندما يتجاوز عدد مواطنيها المعيَّنين في هذه الوظائف الحد الأقصى للنطاق المستصوب.

66 - ويبين الجدول 25 تمثيل الدول الأعضاء في إطار نظام النطاقات المستصوبة على مدى فترات الإبلاغ الخمس الماضية. ويبين الجدول 26 حالة تمثيل فرادى الدول الأعضاء حتى 31 كانون الأول/ديسمبر 2021، إضافة إلى حالة التمثيل حتى 31 كانون الأول/ديسمبر 2020 إذا كانت مختلفة عن حالة التمثيل حتى 31 كانون الأول/ديسمبر 2021. ويرد في الجدول 2-ألف (انظر المرفق) توبع تفصيلي لموظفي الأمانة العامة المشمولين بنظام التوزيع الجغرافي حسب الجنسية والرتبة ونوع الجنس، بما في ذلك معلومات تتعلق بالتعيينات وحالات انتهاء الخدمة والأرصدة حتى 31 كانون الأول/ديسمبر 2020 و 31 كانون الأول/ديسمبر 2021. ويرد في الجدول 2-جيم (انظر المرفق) توزيع للموظفين الذين يشغلون وظائف ذات متطلبات لغوية خاصة، حسب الجنسية والرتبة ونوع الجنس، بما في ذلك التعيينات وحالات انتهاء الخدمة.

الجدول 25

تمثيل الدول الأعضاء في إطار نظام النطاقات المستصوبة حتى 31 كانون الأول/ديسمبر للأعوام من 2017 إلى 2021

(العدد: 193 دولة عضوا)

السنة	*الدول غير الممثلة*	*الدول الممثلة تمثيلا ناقصا*	*الدول الممثلة في حدود النطاق المستصوب*	*الدول الممثلة تمثيلا زائدا*
كانون الأول/ديسمبر 2017	19	44	103	27
كانون الأول/ديسمبر 2018	21	40	105	27
كانون الأول/ديسمبر 2019	22	34	108	29
كانون الأول/ديسمبر 2020	20	37	109	27
كانون الأول/ديسمبر 2021	21	36	106	30

الجدول 26

حالة تمثيل الدول الأعضاء في إطار نظام النطاقات المستصوبة حتى 31 كانون الأول/ديسمبر 2021

(العدد: 193 دولة عضوا)

الدول غير الممثلة (21 دولة عضوا)

أندورا	كيريباس	قطر
أنغولا	جمهورية لاو الديمقراطية الشعبية	سانت لوسيا
أنتيغوا وبربودا (كانون الأول/ديسمبر 2020: ممثلة تمثيلا ناقصا)	ليختنشتاين (كانون الأول/ديسمبر 2020: ممثلة تمثيلا ناقصا)	سان تومي وبرينسيبي
بليز	جزر مارشال	تيمور – ليشتي
بروني دار السلام	موناكو	توفالو
جمهورية كوريا الشعبية الديمقراطية	ناورو	الإمارات العربية المتحدة
دومينيكا (كانون الأول/ديسمبر 2020: ممثلة تمثيلا ناقصا)	بالاو	فانواتو

الدول الممثلة تمثيلا ناقصا (36 دولة عضوا)

أفغانستان	هايتي (كانون الأول/ديسمبر 2020: ممثلة في حدود النطاق المستصوب)	بابوا غينيا الجديدة
البحرين	إسرائيل (كانون الأول/ديسمبر 2020: ممثلة في حدود النطاق المستصوب)	جمهورية كوريا
كابو فيردي	اليابان	سانت فنسنت وجزر غرينادين
كمبوديا	الكويت	سان مارينو
الصين	ليسوتو	المملكة العربية السعودية
جزر القمر	ليبريا	جزر سليمان
كوبا	ليبيا (كانون الأول/ديسمبر 2020: غير ممثلة)	الصومال (كانون الأول/ديسمبر 2020: ممثلة في حدود النطاق المستصوب)
جيبوتي	لكسمبرغ	جنوب السودان
غينيا الاستوائية (كانون الأول/ديسمبر 2020: غير ممثلة)	ميكرونيزيا (ولايات – الموحدة)	تركيا (كانون الأول/ديسمبر 2020: ممثلة في حدود النطاق المستصوب)
غابون	ناميبيا	تركمانستان
غرينادا	النرويج	الولايات المتحدة الأمريكية
غينيا – بيساو	عمان	فنزويلا (جمهورية – البوليفارية)

الدول الممثلة في حدود النطاق المستصوب (106 دول أعضاء)

ألبانيا
الجزائر
الأرجنتين
أرمينيا
أستراليا
أذربيجان
جزر البهاما
بنغلاديش
بربادوس
بيلاروس
بنن
بوتان
بوليفيا (دولة – المتعددة القوميات)
البوسنة والهرسك
بوتسوانا
البرازيل (كانون الأول/ديسمبر 2020: ممثلة تمثيلا ناقصا)
بوركينا فاسو
بوروندي
جمهورية أفريقيا الوسطى
تشاد
كولومبيا
الكونغو
كوستاريكا
كوت ديفوار
كرواتيا
قبرص
جمهورية الكونغو الديمقراطية
الدانمرك
الجمهورية الدومينيكية

ألمانيا (كانون الأول/ديسمبر 2020: ممثلة تمثيلا زائدا)
غانا
اليونان
غواتيمالا
غينيا
غيانا
هندوراس
هنغاريا
آيسلندا
الهند
إندونيسيا
إيران (جمهورية – الإسلامية)
العراق
جامايكا
كازاخستان
قيرغيزستان
لاتفيا
ليتوانيا
مدغشقر
ملاوي (كانون الأول/ديسمبر 2020: ممثلة تمثيلا زائدا)
ماليزيا
ملديف
مالي
مالطة
موريتانيا
موريشيوس
منغوليا
الجبل الأسود
موزامبيق (كانون الأول/ديسمبر 2020: ممثلة تمثيلا ناقصا)

باكستان
بنما
باراغواي
بيرو
الفلبين
بولندا
جمهورية مولدوفا
الاتحاد الروسي (كانون الأول/ديسمبر 2020: ممثلة تمثيلا ناقصا)
رواندا
سانت كيتس ونيفس
ساموا
السنغال
صربيا
سيشيل
سيراليون
سنغافورة
سلوفاكيا
سلوفينيا
سري لانكا
السودان
سورينام
السويد
سويسرا
الجمهورية العربية السورية
طاجيكستان
تايلند
توغو
تونغا
تونس

السلفادور	ميانمار	أوكرانيا
إريتريا	نيبال	جمهورية تنزانيا المتحدة
إستونيا	نيوزيلندا	فييت نام
إسواتيني	نيكاراغوا	اليمن
فيجي	النيجر	زامبيا
غامبيا	نيجيريا	
جورجيا	مقدونيا الشمالية	

الدول الممثلة تمثيلا زائدا (30 دولة عضوا)

النمسا	فنلندا	البرتغال
بلجيكا	فرنسا	رومانيا (كانون الأول/ديسمبر 2020: ممثلة في حدود النطاق المستصوب)
بلغاريا	أيرلندا	جنوب أفريقيا (كانون الأول/ديسمبر 2020: ممثلة في حدود النطاق المستصوب)
الكاميرون	إيطاليا	إسبانيا
كندا	الأردن (كانون الأول/ديسمبر 2020: ممثلة في حدود النطاق المستصوب)	ترينيداد وتوباغو
شيلي	كينيا	أوغندا
تشيكيا (كانون الأول/ديسمبر 2020: ممثلة في حدود النطاق المستصوب)	لبنان	المملكة المتحدة لبريطانيا العظمى وأيرلندا الشمالية
إكوادور	المكسيك	أوروغواي
مصر	المغرب	أوزبكستان (كانون الأول/ديسمبر 2020: ممثلة في حدود النطاق المستصوب)
إثيوبيا	هولندا	زمبابوي

ملاحظة: الوارد بين قوسين هو حالة تمثيل الدولة العضو حتى 31 كانون الأول/ديسمبر 2020 إذا كانت مختلفة عن حالة تمثيلها في 31 كانون الأول/ديسمبر 2021.

67 - ويظهر الشكل السادس عشر حركة الدول الأعضاء ضمن نظام النطاقات المستصوبة خلال الفترة. ويبين التقلبات في حالة التمثيل خلال الفترة، التي أسفرت عن انخفاض إجمالي في عدد الدول الأعضاء الممثلة تمثيلا ناقصا وزيادة في عدد الدول الأعضاء غير الممثلة والدول الأعضاء الممثلة في حدود النطاقات المستصوبة والدول الأعضاء الممثلة تمثيلا زائدا في الفترة من 2017 إلى 2021. ويبين هذا الرسم البياني التقلبات السنوية المتعددة الاتجاهات، وأيضا أنّ أكبر التغيرات تحدث عندما تنتقل الدول الأعضاء من التمثيل الناقص إلى التمثيل في حدود النطاق المستصوبة، والعكس بالعكس. وهذه التغيرات ناجمة عن التعيينات في الوظائف الشاغرة الخاضعة لنظام التوزيع الجغرافي وكذلك عن حالات انتهاء خدمة الموظفين المشمولين بنظام التوزيع الجغرافي بسبب أحداث من قبيل التقاعد أو النقل أو الترقية إلى وظائف غير مشمولة بنظام التوزيع الجغرافي.

الشكل السادس عشر

أنماط الحركة المتعددة الاتجاهات لحالة التمثيل في إطار نظام النطاقات المستصوبة حتى 31 كانون الأول/ديسمبر للأعوام من 2017 إلى 2021

(العدد: 193 دولة عضوا)

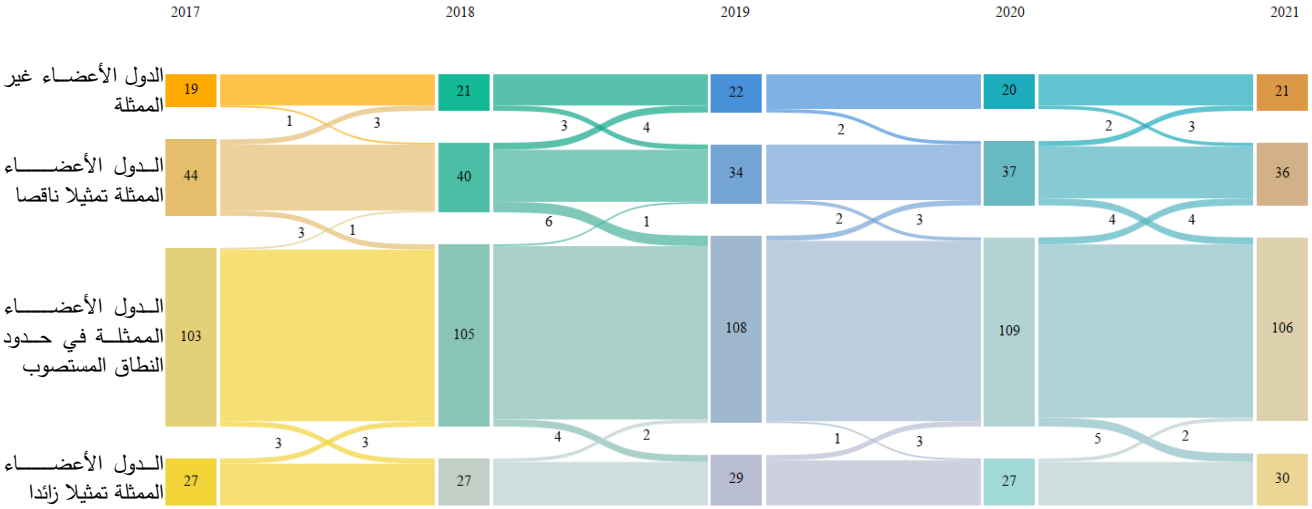

68 - ويبين الجدول 27 موظفي الأمانة العامة المشمولين بنظام التوزيع الجغرافي حسب مجموعات التصنيف الاقتصادي (البلدان المتقدمة النمو والبلدان النامية).

الجدول 27

توزيع موظفي الأمانة العامة المشمولين بنظام التوزيع الجغرافي حسب مجموعات التصنيف الاقتصادي حتى 31 كانون الأول/ديسمبر 2021

(العدد: 3 116)

	البلدان المتقدمة النمو		*البلدان النامية*	
حالة التمثيل	*عدد الموظفين*	*عدد البلدان*	*عدد الموظفين*	*عدد البلدان*
غير الممثلة	-	3	-	18
الممثلة تمثيلا ناقصا	457	6	223	30
الممثلة في حدود النطاق المستصوب	496	27	732	79
الممثلة تمثيلا زائدا	795	14	413	16
المجموع	**1 748**	**50**	**1 368**	**143**

ألف - الكيان

69 - يبين الجدول 28 توزيع موظفي الأمانة العامة المشمولين بنظام التوزيع الجغرافي حسب الكيان والرتبة بالنسبة للكيانات الخمسة والعشرين التي تضم أكبر عدد من هذا النوع من الموظفين.

الجدول 28

توزيع موظفي الأمانة العامة المشمولين بنظام التوزيع الجغرافي حسب الكيان[أ] والرتبة حتى 31 كانون الأول/ديسمبر 2021

(العدد: 116 3)

الكيان	*ن أ ع[ب]*	*و أ ع[ب]*	*أ ع م*	*مد-2*	*مد-1*	*ف-5*	*ف-4*	*ف-3*	*ف-2*	*المجموع/التغير مقارنة بعام 2020*
مفوضية الأمم المتحدة لحقوق الإنسان	–	1	2	2	10	36	94	140	18	303 (+13)
إدارة الشؤون الاقتصادية والاجتماعية	–	1	2	7	23	61	81	54	34	263 (−14)
إدارة التواصل العالمي	–	1	–	–	14	24	67	101	40	247 (−10)
مؤتمر الأمم المتحدة للتجارة والتنمية	–	1	1	4	13	46	49	61	26	201 (−4)
اللجنة الاقتصادية لأفريقيا	–	1	–	1	11	37	50	52	21	173 (+16)
اللجنة الاقتصادية لأمريكا اللاتينية ومنطقة البحر الكاريبي	–	1	–	2	12	22	46	51	20	154 (−11)
إدارة الاستراتيجيات والسياسات الإدارية ومسائل الامتثال	–	1	2	6	15	28	46	33	22	153 (+7)
اللجنة الاقتصادية والاجتماعية لآسيا والمحيط الهادئ	–	1	–	1	13	30	47	31	25	148 (−8)
إدارة الشؤون السياسية وبناء السلام	–	1	2	7	12	32	45	21	15	135 (−9)
اللجنة الاقتصادية لأوروبا	–	1	–	1	8	20	32	35	19	116 (+5)
إدارة شؤون الجمعية العامة والمؤتمرات	–	1	1	6	16	18	28	25	7	102 (−2)
مكتب الأمم المتحدة المعني بالمخدرات والجريمة	–	1	–	3	6	13	29	26	13	91 (−5)
برنامج الأمم المتحدة للبيئة	–	1	1	4	11	26	30	12	–	85 (−2)
اللجنة الاقتصادية والاجتماعية لغربي آسيا	–	1	–	1	7	18	25	21	11	84 (+4)
مكتب الأمم المتحدة في جنيف	–	1	–	1	6	11	19	22	20	80 (+7)
مكتب الشؤون القانونية	–	1	1	4	7	16	19	19	13	80 (+8)
مكتب تكنولوجيا المعلومات والاتصالات	–	–	1	1	4	11	24	31	7	79 (−4)
إدارة الدعم العملياتي	–	1	2	5	5	12	15	14	12	66 (−)
مكتب خدمات الرقابة الداخلية	–	1	1	2	1	10	14	12	11	52 (+2)
موئل الأمم المتحدة	–	1	–	1	4	7	18	13	5	49 (+4)
مكتب تنسيق الشؤون الإنسانية	–	1	–	2	1	6	13	18	2	43 (−9)
إدارة شؤون السلامة والأمن	–	1	–	1	3	5	14	11	6	41 (−3)
مكتب الأمم المتحدة في نيروبي	–	1	–	1	3	6	10	14	4	39 (−6)
مكتب شؤون نزع السلاح	–	1	–	1	3	10	7	8	3	33 (−2)
الآلية الدولية المحايدة المستقلة – سوريا	–	–	1	–	1	3	8	18	1	32 (+3)
كيانات أخرى[ج]	1	8	7	21	24	52	61	72	21	267
المجموع[ب]	**1**	**31**	**24**	**85**	**233**	**560**	**891**	**915**	**376**	**3 116**

(أ) في الكيانات الخمسة والعشرين التي تضم أكبر عدد من هذا النوع من الموظفين.

(ب) بما أن هذا هو التقرير الأول الذي يعرض فئة نائب/نائبة الأمين العام وفئة وكلاء الأمين العام على حدة، فإن التغيرات التي طرأت مقارنة بالفترات السابقة لا تنطبق.

(ج) لم يقدم التغيّر في العدد مقارنة بعام 2020 لبندي "كيانات أخرى" و "المجموع" لأن تكوين الكيانات في عام 2020 يختلف عن تكوينها في عام 2021.

باء - الفئة

1 - الرتب

70 - كما هو مبين في الجدول 29، تضم الرتبة ف-3 أكبر عدد من الموظفين المشمولين بنظام التوزيع الجغرافي. ويقدم الجدول 2-ألف (انظر المرفق) تفاصيل عن موظفي الأمانة العامة المشمولين بنظام التوزيع الجغرافي حسب الرتبة والجنسية.

الجدول 29

توزيع موظفي الأمانة العامة المشمولين بنظام التوزيع الجغرافي حسب الرتبة ونوع الجنس حتى 31 كانون الأول/ديسمبر 2021

(العدد: 3 116)

الرتبة	*النساء*	*الرجال*	*المجموع*	*النسبة المئوية لمجموع الموظفين المشمولين بنظام التوزيع الجغرافي حسب الرتبة*
ن أ ع	1	-	1	0,0
و أ ع	22	9	31	1,0
أ ع م	13	11	24	0,8
مد-2	34	51	85	2,7
مد-1	100	133	233	7,5
ف-5	247	313	560	18,0
ف-4	412	479	891	28,6
ف-3	487	428	915	29,4
ف-2	206	170	376	12,1
المجموع	**1 522**	**1 594**	**3 116**	**100,0**

2 - تمثيل الدول الأعضاء في المستويات العليا ومستويات تقرير السياسات (الرتبة مد-1 وما فوقها)

71 - يبين الجدول 30 موظفي الأمانة العامة المشمولين بنظام التوزيع الجغرافي ممن هم في الرتبة مد-1 وما فوقها، موزعين حسب مجموعات التصنيف الاقتصادي (البلدان المتقدمة النمو والبلدان النامية) وحسب نوع الجنس، حتى 31 كانون الأول/ديسمبر للأعوام من 2017 إلى 2021. وقد زادت حصة وكلاء الأمين العام المنتمين إلى بلدان نامية من 54,8 في المائة في عام 2017 إلى 65,6 في المائة في عام 2021، مع زيادة ملحوظة في حصة النساء المنتميات إلى بلدان نامية، من 16,8 في المائة في عام 2017 إلى 19,8 في المائة في عام 2021. وعموما، شهدت النساء المنتميات إلى بلدان نامية أكبر زيادة في التمثيل في الرتبة مد-1 وما فوقها، عند مقارنة عام 2017 بعام 2021.

72 - ويقدم الجدول 2-باء (انظر المرفق) مقارنة على مدى خمس فترات بين موظفي الأمانة العامة المشمولين بنظام التوزيع الجغرافي ممن هم في الرتبة مد-1 وما فوقها، حسب بلد الجنسية.

الجدول 30

توزيع موظفي الأمانة العامة المشمولين بنظام التوزيع الجغرافي ممن هم في الرتبة مد-1 وما فوقها حسب مجموعات التصنيف الاقتصادي ونوع الجنس، حتى 31 كانون الأول/ديسمبر للأعوام من 2017 إلى 2021[أ]

مجموعة التصنيف الاقتصادي	*و أ ع*					*أ ع م*					*مد-2*					*مد-1*					*جميع الموظفين المشمولين بنظام التوزيع الجغرافي*				
	2017	*2018*	*2019*	*2020*	*2021*	*2017*	*2018*	*2019*	*2020*	*2021*	*2017*	*2018*	*2019*	*2020*	*2021*	*2017*	*2018*	*2019*	*2020*	*2021*	*2017*	*2018*	*2019*	*2020*	*2021*
البلدان النامية (143)																									
النساء	11	14	15	17	17	4	2	3	4	5	12	11	12	9	13	35	35	36	36	39	559	575	609	601	632
الرجال	6	3	4	4	4	7	8	7	7	4	22	21	20	19	20	55	55	61	67	59	741	739	737	742	736
المجموع	**17**	**17**	**19**	**21**	**21**	**11**	**10**	**10**	**11**	**9**	**34**	**32**	**32**	**28**	**33**	**90**	**90**	**97**	**103**	**98**	**1 300**	**1 314**	**1 346**	**1 343**	**1 368**
البلدان المتقدمة النمو (50)																									
النساء	4	5	6	6	6	6	9	9	6	8	22	28	29	24	21	58	54	57	64	61	879	908	918	907	890
الرجال	10	6	6	5	5	5	5	6	5	7	27	27	26	26	31	84	75	81	78	74	895	885	894	879	858
المجموع	**14**	**11**	**12**	**11**	**11**	**11**	**14**	**15**	**11**	**15**	**49**	**55**	**55**	**50**	**52**	**142**	**129**	**138**	**142**	**135**	**1 774**	**1 793**	**1 812**	**1 786**	**1 748**
المجموع الفرعي																									
النساء	**15**	**19**	**21**	**23**	**22**	**10**	**11**	**12**	**12**	**13**	**34**	**39**	**41**	**33**	**34**	**93**	**89**	**93**	**100**	**100**	**1 438**	**1 483**	**1 527**	**1 508**	**1 522**
الرجال	**16**	**9**	**10**	**9**	**9**	**12**	**13**	**13**	**13**	**11**	**49**	**48**	**46**	**45**	**51**	**139**	**130**	**142**	**145**	**133**	**1 636**	**1 624**	**1 631**	**1 621**	**1 594**
المجموع	**31**	**28**	**31**	**32**	**32**	**22**	**24**	**25**	**25**	**24**	**83**	**87**	**87**	**78**	**85**	**232**	**219**	**235**	**245**	**233**	**3 074**	**3 107**	**3 158**	**3 129**	**3 116**

(أ) لأغراض هذا الجدول، أدرج موظفو فئة نائب/نائبة الأمين العام في فئة وكلاء الأمين العام.

جيم - التعيينات

73 - في الفترة من 1 كانون الثاني/يناير إلى 31 كانون الأول/ديسمبر 2021، عين 139 موظفا من موظفي الأمانة العامة، الذين جرى توظيفهم من خلال عملية تنافسية في إطار القاعدة 4-15 من النظام الإداري للموظفين، في وظائف خاضعة للتوزيع الجغرافي، على النحو المبين في الجدول 32. وعُيِّن في الفترة نفسها 50 موظفاً في الأمانة العامة من خلال برنامج الفنيين الشباب، على النحو المبين في الجدول 33، وشغل 46 منهم وظائف خاضعة لنظام التوزيع الجغرافي.

74 - ويُقدم الجدول 31 معلوماتٍ عن التعيينات موزعةً حسب مجموعات التصنيف الاقتصادي وحالة التمثيل ونوع الجنس. وخلال الفترة المشمولة بالتقرير في عام 2021، كان هناك عدد أكبر من التعيينات في صفوف النساء وعدد أكبر من تعيينات الموظفين المنتمين إلى بلدان نامية (51,1 في المائة) مقارنة بالبلدان المتقدمة النمو (48,9 في المائة). وعلى الرغم من عدم حدوث تغيير في تعيين موظفي الأمانة العامة في الوظائف الخاضعة للتوزيع الجغرافي حسب نوع الجنس وحالة التمثيل ومجموعات التصنيف الاقتصادي للدول الأعضاء غير الممثلة مقارنة بالفترة المشمولة بالتقرير السابق، فقد سُجل 22 تعيينا من بلدان نامية ممثلة تمثيلا ناقصا، وبلغت حصة الدول الأعضاء الممثلة تمثيلا ناقصا 50,0 في المائة من مجموع التعيينات التي حرت (44 تعيينا) خلال الفترة. ويرد في الجدول 2-ألف (انظر المرفق) توزيع تفصيلي لموظفي الأمانة العامة المشمولين بنظام التوزيع الجغرافي حسب الجنسية والرتبة ونوع الجنس، بما في ذلك معلومات عن التعيينات وحالات انتهاء الخدمة، حتى 31 كانون الأول/ديسمبر 2020 و 31 كانون الأول/ديسمبر 2021.

الجدول 31

تعيينات موظفي الأمانة العامة في الوظائف الخاضعة لنظام التوزيع الجغرافي حسب نوع الجنس وحالة التمثيل ومجموعات التصنيف الاقتصادي في الفترة من 1 كانون الثاني/يناير إلى 31 كانون الأول/ديسمبر 2021

(العدد: 139)

حالة التمثيل حتى 31 كانون الأول/ديسمبر 2021	*مجموعات التصنيف الاقتصادي حتى كانون الأول/ديسمبر 2021*							
	عدد الموظفات المعيَّنات				*عدد الموظفين الرجال المعيَّنين*			
	البلدان النامية	*البلدان المتقدمة النمو*	*المجموع الفرعي*	*المجموع*	*البلدان النامية*	*البلدان المتقدمة النمو*	*المجموع الفرعي*	*المجموع*
غير الممثلة	1	-	1	-	-	-	-	1
الممثلة تمثيلا ناقصا	13	13	26	9	9	18	44	
الممثلة في حدود النطاق المستصوب	17	11	28	12	9	21	49	
الممثلة تمثيلا زائدا	15	14	29	4	12	16	45	
المجموع	**46**	**38**	**84**	**25**	**30**	**55**	**139**	

75 - ويرد في الجدول 32 موجز للتوزيع حسب نوع الجنس والرتبة بالنسبة للتعيينات في الوظائف الخاضعة لنظام التوزيع الجغرافي. وللاطلاع على مزيد من التفاصيل، يرد في الجدول 2-ألف (انظر المرفق) توزيع لموظفي الأمانة العامة المشمولين بنظام التوزيع الجغرافي حسب الجنسية والرتبة ونوع

الجنس، بما في ذلك معلومات عن التعيينات وحالات انتهاء الخدمة، حتى 31 كانون الأول/ديسمبر 2020 و 31 كانون الأول/ديسمبر 2021.

الجدول 32

تعيينات موظفي الأمانة العامة في الوظائف الخاضعة لنظام التوزيع الجغرافي حسب نوع الجنس والرتبة وعدد الجنسيات الممثلة في الفترة من 1 كانون الثاني/يناير إلى 31 كانون الأول/ديسمبر 2021

(العدد: 139)

	الموظفات المعيَّنات			*الموظفون الرجال المعيَّنون*			*المجموع*	
الرتبة	*عدد المعيَّنات*	*النسبة المئوية لمجموع الرتبة*	*عدد الجنسيات الممثلة*	*عدد المعيَّنين*	*النسبة المئوية لمجموع الرتبة*	*عدد الجنسيات الممثلة*	*عدد المعيَّنين*	*عدد الجنسيات الممثلة*
و أ ع	1	50,0	1	1	50,0	1	2	2
أ ع م	2	50,0	2	2	50,0	2	4	4
مد-2	3	50,0	2	3	50,0	2	6	4
مد-1	7	77,8	6	2	22,2	2	9	7
ف-5	2	50,0	2	2	50,0	2	4	4
ف-4	11	73,3	10	4	26,7	4	15	13
ف-3	34	66,7	23	17	33,3	15	51	31
ف-2	22	47,8	8	24	52,2	14	46	16
ف-1	2	100,0	2	–	–	–	2	2
المجموع	**84**	**60,4**	**42**	**55**	**39,6**	**33**	**139**	**57**

76 - في عام 2021، وجهت دعوة إلى 62 دولة عضوا للمشاركة في برنامج الفنيين الشباب وهي: الاتحاد الروسي، وإسرائيل، وأفغانستان، والإمارات العربية المتحدة، وأنتيغوا وبربودا، وأندورا، وأنغولا، وبابوا غينيا الجديدة، وبالاو، والبحرين، والبرازيل، وبروني دار السلام، وبليز، وتركمانستان، وتركيا، وتوفالو، وتيمور - ليشتي، وجزر سليمان، وجزر القمر، وجزر مارشال، وجمهورية كوريا، وجمهورية كوريا الشعبية الديمقراطية، وجمهورية لاو الديمقراطية الشعبية، وجنوب السودان، وجيبوتي، ودومينيكا، وساموا، وسان تومي وبرينسيبي، وسان مارينو، وسانت فنسنت وجزر غرينادين، وسانت لوسيا، وسورينام، والصومال، والصين، وعمان، وغابون، وغرينادا، وغينيا الاستوائية، وغينيا - بيساو، وفانواتو، وفنزويلا (جمهورية - البوليفارية)، وقطر، وكابو فيردي، وكمبوديا، وكوبا، والكويت، وكيريباس، ولكسمبرغ، وليبريا، وليبيا، وليختنشتاين، وليسوتو، والمملكة العربية السعودية، وموزامبيق، وموناكو، وميكرونيزيا (ولايات - الموحدة)، وناميبيا، وناورو، والنرويج، وهايتي، والولايات المتحدة الأمريكية، واليابان. وكانت هذه الدول الأعضاء إما غير ممثلة أو ممثلة تمثيلا ناقصا أو اعتُبرت معرضة لأن تصبح غير ممثلة أو ممثلة تمثيلا ناقصا. وأُجريت الامتحانات على مستوى "المجموعة الوظيفة" بالنسبة لعام 2021 وليس في إطار شبكات وظيفية عامة[14].

(14) أُجريت امتحانات برنامج الفنيين الشباب لعام 2021 في مجالات الإحصاءات وعلوم البيانات والشؤون الاجتماعية/السياسات الاجتماعية والتنمية.

وبعد العملية التي أجريت في عام 2020، وفي وقت إعداد هذا التقرير، كان هناك 93 مرشحا مدرجا في قائمة المرشحين المقبولين لشغل وظائف متعلقة بالتواصل العالمي والشؤون السياسية وحقوق الإنسان. وما زالت عملية التقييم المتعلقة بوظائف التنظيم والإدارة جارية وقت إعداد هذا التقرير.

77 - ويبين الجدول 33 أنّ 50 مرشحا (23 امرأة و 27 رجلا) مدرجين في قوائم المرشحين المقبولين في برنامج الفنيين الشباب جرى تنسيبهم في كيانات مختلفة خلال الفترة من 1 كانون الثاني/يناير إلى 31 كانون الأول/ديسمبر 2021.

الجدول 33

تنسيب المرشحين عن طريق برنامج الفنيين الشباب في الرتبة ف-2 حسب الكيان ونوع الجنس، في الفترة من 1 كانون الثاني/يناير إلى 31 كانون الأول/ديسمبر 2021

(العدد: 50)

الكيان	*النساء*	*الرجال*	*المجموع*
إدارة الشؤون الاقتصادية والاجتماعية	1	-	1
إدارة شؤون الجمعية العامة والمؤتمرات	1	-	1
إدارة التواصل العالمي	4	2	6
إدارة الاستراتيجيات والسياسات الإدارية ومسائل الامتثال	3	1	4
إدارة الشؤون السياسية وبناء السلام	-	1	1
اللجنة الاقتصادية لأفريقيا	6	3	9
اللجنة الاقتصادية لأوروبا	-	1	1
اللجنة الاقتصادية والاجتماعية لآسيا والمحيط الهادئ	1	1	2
آلية التحقيق المستقلة لميانمار	-	2	2
مفوضية الأمم المتحدة لحقوق الإنسان	1	-	1
مكتب الشؤون القانونية	1	2	3
مؤتمر الأمم المتحدة للتجارة والتنمية	1	1	2
مكتب الأمم المتحدة في جنيف	-	4	4
مكتب الأمم المتحدة في نيروبي	1	-	1
إدارة شؤون السلامة والأمن	1	-	1
إدارة الدعم العملياتي	1	1	2
مكتب الأمم المتحدة المعني بالمخدرات والجريمة	-	1	1
اللجنة الاقتصادية والاجتماعية لغربي آسيا	-	6	6
مكتب تكنولوجيا المعلومات والاتصالات	-	1	1
مكتب الأمم المتحدة في فيينا	1	-	1
المجموع	**23**	**27**	**50**

ملاحظة: عُيّن ستة وأربعون مرشحا في وظائف خاضعة لنظام التوزيع الجغرافي.

دال – نوع الجنس

78 – ويبين الشكل السابع عشر توزيعَ موظفي الأمانة العامة المشمولين بنظام التوزيع الجغرافي خلال الفترات الخمس حتى 31 كانون الأول/ديسمبر للأعوام من 2017 إلى 2021. وقد ارتفعت نسبة النساء بين الموظفين المشمولين بنظام التوزيع الجغرافي من 48,2 في المائة في عام 2020 إلى 48,8 في المائة في عام 2021، وهو ما ظل يدل على أنّ التكافؤ بين الجنسين كان منذ عام 2018 في حدود الهامش المستصوب الذي يتراوح بين 47 و 53 في المائة.

الشكل السابع عشر

توزيع موظفي الأمانة العامة المشمولين بنظام التوزيع الجغرافي حسب نوع الجنس حتى 31 كانون الأول/ديسمبر للأعوام من 2017 إلى 2021

(العدد: 3 116 حتى 31 كانون الأول/ديسمبر 2021)

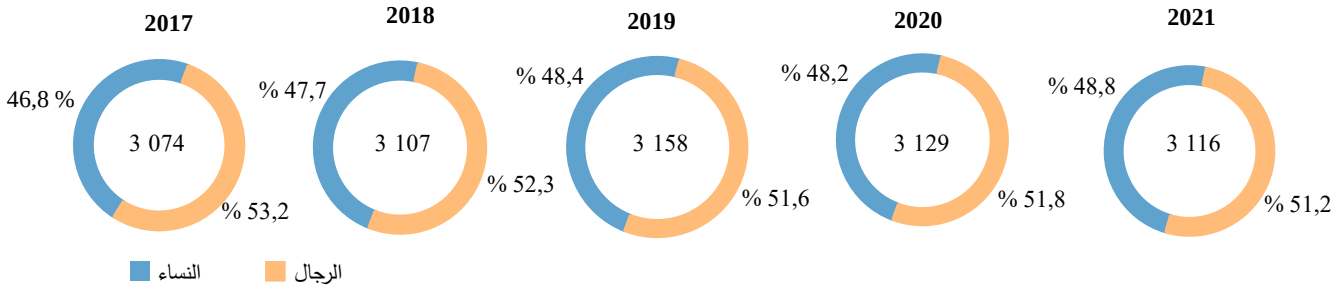

79 – يبين الجدول 34 عدد ونسبة موظفي وموظفات الأمانة العامة المشمولين بنظام التوزيع الجغرافي حسب الرتبة، حتى 31 كانون الأول/ديسمبر 2017 و 31 كانون الأول/ديسمبر 2021، ويُظهر زيادة في نسبة النساء بنقطتين مئويتين، ولا سيما في رتب وكيل أمين عام، وأمين عام مساعد، ومد-1، وف-5.

الجدول 34

توزيع موظفي الأمانة العامة المشمولين بنظام التوزيع الجغرافي حسب الرتبة، حتى 31 كانون الأول/ديسمبر لعامي 2017 و 2021

(العدد: 3 116 حتى 31 كانون الأول/ديسمبر 2021)

	2017					*2021*				
	النساء		*الرجال*			*النساء*		*الرجال*		
الرتبة	*العدد*	*النسبة المئوية*	*العدد*	*النسبة المئوية*	*المجموع*	*العدد*	*النسبة المئوية*	*العدد*	*النسبة المئوية*	*المجموع*
ن أ ع	–	–	–	–	–	1	100,0	–	–	1
و أ ع	15	48,4	16	51,6	31	22	71,0	9	29,0	31
أ ع م	10	45,5	12	54,5	22	13	54,2	11	45,8	24
مد-2	34	41,0	49	59,0	83	34	40,0	51	60,0	85
مد-1	93	40,1	139	59,9	232	100	42,9	133	57,1	233
ف-5	219	39,2	339	60,8	558	247	44,1	313	55,9	560

	2017					2021				
	النساء		الرجال			النساء		الرجال		
الرتبة	العدد	النسبة المئوية	العدد	النسبة المئوية	المجموع	العدد	النسبة المئوية	العدد	النسبة المئوية	المجموع
ف-4	385	44,7	477	55,3	862	412	46,2	479	53,8	891
ف-3	424	51,2	404	48,8	828	487	53,2	428	46,8	915
ف-2	258	56,3	200	43,7	458	206	54,8	170	45,2	376
المجموع	**1 438**	**46,8**	**1 636**	**53,2**	**3 074**	**1 522**	**48,8**	**1 594**	**51,2**	**3 116**

80 - ويبين الشكل الثامن عشر توزيعا حسب نوع الجنس لموظفي الأمانة العامة المشمولين بنظام التوزيع الجغرافي في الوظائف من الرتبة مد-1 وما فوقها. وحتى 31 كانون الأول/ديسمبر 2021، زادت نسبة النساء بين موظفي الأمانة العامة المشمولين بنظام التوزيع الجغرافي في الرتبة مد-1 وما فوقها من 4,9 في المائة في عام 2017 إلى 5,5 في المائة في عام 2021.

الشكل الثامن عشر

توزيع موظفي الأمانة العامة المشمولين بنظام التوزيع الجغرافي في الوظائف من الرتبة مد-1 وما فوقها حسب نوع الجنس، حتى 31 كانون الأول/ديسمبر للأعوام من 2017 إلى 2021

(العدد: 374 حتى 31 كانون الأول/ديسمبر 2021)

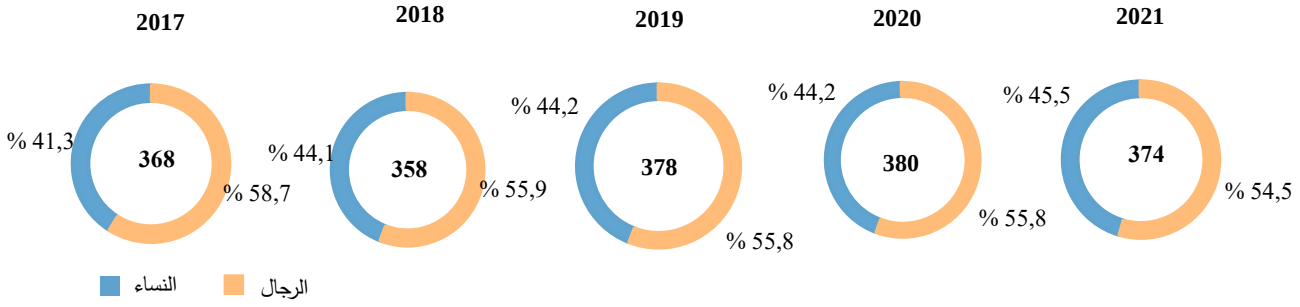

هاء - العمر: التوقعات المتعلقة بتقاعد الموظفين المشمولين بنظام النطاقات المستصوبة

81 - يقدم هذا التقرير توقعات على مدى خمس سنوات وعشر سنوات لحالات تقاعد الموظفين المشمولين بنظام النطاقات المستصوبة. وفي الفترة من 1 كانون الثاني/يناير إلى 31 كانون الأول/ديسمبر 2021، تقاعد 52 موظفا من الموظفين المشمولين بنظام التوزيع الجغرافي.

82 - ويبين الجدول 35 توقعات على مدى خمس سنوات لتقاعد موظفي الأمانة العامة المشمولين بنظام التوزيع الجغرافي في فئة المديرين والفئة الفنية. ومن المتوقَّع أن يتقاعد سنويا في المتوسط 67 موظفا من موظفي الأمانة العامة المشمولين بنظام التوزيع الجغرافي في الفترة من 2022 إلى 2026.

الجدول 35

توقعات حالات التقاعد للفترة من 1 كانون الثاني/يناير 2022 إلى 31 كانون الأول/ديسمبر 2026 حسب الفئة بالنسبة لجميع موظفي الأمانة العامة المشمولين بنظام التوزيع الجغرافي حتى 31 كانون الأول/ديسمبر 2021

(العدد: 3 060[أ])

الفئة	*متوسط عدد حالات تقاعد الموظفين سنويا للفترة 2022-2026 (إذا تقاعدوا جميعا في سن 65)*	*عدد الموظفين في الفئة*	*حالات التقاعد كنسبة مئوية للفئة*
فئة المديرين	22	318	6,8
الفئة الفنية	45	2 742	1,6
المجموع	**67**	**3 060**	**2,2**

(أ) باستثناء وكلاء الأمين العام والأمناء العامين المساعدين.

83 - ويبين الجدول 36 النسبة المئوية للموظفين المشمولين بنظام التوزيع الجغرافي الذين يُتوقع أن يتقاعدوا خلال الفترة من 1 كانون الثاني/يناير 2022 إلى 31 كانون الأول/ديسمبر 2026، مصنفين حسب الدول الأعضاء. ويبين الجدول 36 أيضا حالة تمثيل الدول الأعضاء التي يمكن أن يتغير تمثيلها في نهاية فترة السنوات الخمس نتيجة لتقاعد مواطنيها حسب التوقعات، وذلك بافتراض عدم تعيين موظفين جدد في وظائف مشمولة بنظام التوزيع الجغرافي من الدولة العضو المعنية خلال تلك الفترة.

الجدول 36

النسبة المئوية للموظفين المشمولين بنظام التوزيع الجغرافي[أ] الذين يُتوقع أن يتقاعدوا خلال الفترة من 1 كانون الثاني/يناير 2022 إلى 31 كانون الأول/ديسمبر 2026، مصنفين حسب الدول الأعضاء

(العدد: 193)

ليست هناك حالات تقاعد متوقعة (96 دولة عضو)

أفغانستان	إستونيا	عمان
ألبانيا	إسواتيني	بالاو
الجزائر	غابون	بنما
أندورا	غامبيا	بابوا غينيا الجديدة
أنغولا	اليونان	باراغواي
أنتيغوا وبربودا	غرينادا	بيرو
أرمينيا	غينيا	قطر
جزر البهاما	هايتي	جمهورية مولدوفا
البحرين	هندوراس	سانت لوسيا

بربادوس	إندونيسيا	سانت فنسنت وجزر غرينادين
بليز	كازاخستان	ساموا
بوتان	كيريباس	سان مارينو
بوليفيا (دولة – المتعددة القوميات)	الكويت	سان تومي وبرينسيبي
البوسنة والهرسك	قيرغيزستان	المملكة العربية السعودية
بوتسوانا	جمهورية لاو الديمقراطية الشعبية	سيشيل
بروني دار السلام	لاتفيا	سيراليون
بوركينا فاسو	ليسوتو	سلوفينيا
كابو فيردي	ليبيا	جزر سليمان
كمبوديا	ليختنشتاين	الصومال
تشاد	لكسمبرغ	سورينام
كولومبيا	مدغشقر	السويد
جزر القمر	ملديف	طاجيكستان
الكونغو	مالطة	تيمور – ليشتي
كوت ديفوار	جزر مارشال	توغو
جمهورية كوريا الشعبية الديمقراطية	موريشيوس	تونغا
جمهورية الكونغو الديمقراطية	ميكرونيزيا (ولايات – الموحدة)	تركمانستان
جيبوتي	موناكو	توفالو
دومينيكا (ممثلة تمثيلا ناقصا/غير ممثلة)	الجبل الأسود	الإمارات العربية المتحدة
إكوادور	ناورو	أوزبكستان
السلفادور	نيوزيلندا	فانواتو
غينيا الاستوائية (غير ممثلة/ممثلة تمثيلا ناقصا)	نيكاراغوا	فنزويلا (جمهورية – البوليفارية)
إريتريا	مقدونيا الشمالية	اليمن

يُتوقع أن يتقاعد أقل من 20 في المائة من الموظفين العاملين حاليا المشمولين بنظام التوزيع الجغرافي (71 دولة عضوا)

الأرجنتين (1)	الهند (8)	البرتغال (ممثلة تمثيلا زائدا/ممثلة في حدود النطاق المستصوب) (2)
أستراليا (1)	إيران (جمهورية – الإسلامية) (1)	جمهورية كوريا(2)

النمسا (3)

أذربيجان (1)

بنغلاديش (1)

بلجيكا (2)

البرازيل (ممثلة في حدود النطاق المستصوب/ممثلة تمثيلا ناقصا) (2)

بلغاريا (4)

الكاميرون (3)

كندا (18)

الصين (8)

كوستاريكا (1)

كرواتيا (1)

تشيكيا (3)

الدانمرك (2)

الجمهورية الدومينيكية (1)

مصر (ممثلة تمثيلا زائدا/ممثلة في حدود النطاق المستصوب) (3)

إثيوبيا (2)

فيجي (1)

فنلندا (ممثلة تمثيلا زائدا/ممثلة في حدود النطاق المستصوب) (2)

فرنسا (11)

العراق (1)

أيرلندا (ممثلة تمثيلا زائدا/ممثلة في حدود النطاق المستصوب) (2)

إسرائيل (ممثلة في حدود النطاق المستصوب/ممثلة تمثيلا ناقصا) (1)

إيطاليا (13)

جامايكا (1)

اليابان (10)

الأردن (2)

كينيا (7)

لبنان (1)

ليتوانيا (1)

ملاوي (ممثلة تمثيلا زائدا/ممثلة في حدود النطاق المستصوب) (2)

ماليزيا (1)

المكسيك (3)

المغرب (1)

ميانمار (1)

نيبال (1)

هولندا (ممثلة تمثيلا زائدا/ممثلة في حدود النطاق المستصوب) (7)

النيجر (1)

النرويج (1)

رومانيا(3)

رواندا (1)

السنغال (1)

صربيا (1)

سنغافورة (2)

سلوفاكيا (1)

جنوب أفريقيا (3)

إسبانيا (4)

سري لانكا (1)

سويسرا (3)

الجمهورية العربية السورية (1)

تايلند (1)

ترينيداد وتوباغو (ممثلة تمثيلا زائدا/ممثلة في حدود النطاق المستصوب) (3)

تونس (2)

تركيا (ممثلة في حدود النطاق المستصوب/ممثلة تمثيلا ناقصا) (1)

المملكة المتحدة لبريطانيا العظمى وأيرلندا الشمالية (ممثلة تمثيلا زائدا/ممثلة في حدود النطاق المستصوب) (19)

جمهورية تنزانيا المتحدة (1)

الولايات المتحدة الأمريكية (41)

أوروغواي (1)

ألمانيا (ممثلة تمثيلا زائدا/ممثلة في حدود النطاق المستصوب) (14)	باكستان (3)	فييت نام (1)
غيانا (1)	الفلبين (3)	زمبابوي (ممثلة تمثيلا زائدا/ممثلة في حدود النطاق المستصوب) (1)
آيسلندا (1)	بولندا (2)	

يُتوقع أن يتقاعد ما بين 20 و 40 في المائة من الموظفين العاملين حاليا المشمولين بنظام التوزيع الجغرافي (16 دولة عضوا)

بيلاروس (1)	غواتيمالا (2)	سانت كيتس ونيفس (1)
بوروندي (2)	مالي (2)	أوغندا (9)
جمهورية أفريقيا الوسطى (ممثلة في حدود النطاق المستصوب/ممثلة تمثيلا ناقصا) (1)	منغوليا (1)	أوكرانيا (3)
شيلي (8)	موزامبيق (1)	زامبيا (2)
قبرص (ممثلة في حدود النطاق المستصوب/ممثلة تمثيلا ناقصا) (1)	نيجيريا (ممثلة في حدود النطاق المستصوب/ممثلة تمثيلا ناقصا) (4)	
جورجيا (1)	الاتحاد الروسي (11)	

يُتوقع أن يتقاعد أكثر من 40 في المائة من الموظفين العاملين حاليا المشمولين بنظام التوزيع الجغرافي (10 دولة أعضاء)

بنن (ممثلة في حدود النطاق المستصوب/ممثلة تمثيلا ناقصا) (2)	هنغاريا (ممثلة في حدود النطاق المستصوب/ممثلة تمثيلا ناقصا) (4)	جنوب السودان (1)
كوبا (2)	ليبريا (ممثلة تمثيلا ناقصا/غير ممثلة) (1)	السودان (ممثلة في حدود النطاق المستصوب/ممثلة تمثيلا ناقصا) (2)
غانا (6)	موريتانيا (3)	
غينيا - بيساو (ممثلة تمثيلا ناقصا/غير ممثلة) (2)	ناميبيا (1)	

ملاحظة: تشير الأرقام الموضوعة بين قوسين إلى عدد مواطني الدول الأعضاء من الموظفين المشمولين بنظام التوزيع الجغرافي الذين يُتوقع أن يتقاعدوا خلال الفترة من 1 كانون الثاني/يناير 2022 إلى 31 كانون الأول/ديسمبر 2026. وتمثل هذه الأرقام العدد المتوقع لحالات التقاعد بافتراض أن جميع الموظفين سيتقاعدون في سن 65. وفي الحالات التي ستتغير فيها حالة تمثيل الدولة العضو في نهاية فترة السنوات الخمس في حال تقاعد العدد المتوقع من الموظفين دون تعيين موظفين جدد من الدولة العضو المعنية خلال تلك الفترة، يُشار بين قوسين إلى حالة التمثيل حتى 31 كانون الأول/ديسمبر 2020 وحتى 31 كانون الأول/ديسمبر 2026. وتستند حالة التمثيل إلى النطاقات المستصوبة للدول الأعضاء حتى 31 كانون الأول/ديسمبر 2020.

(أ) باستثناء وكلاء الأمين العام والأمناء العامين المساعدين.

84 - ويقدم الشكل التاسع عشر التوقعات الطويلة المدى لحالات تقاعد الموظفين المشمولين بنظام التوزيع الجغرافي على مدى فترة 10 سنوات حتى عام 2031. وتتضمن التوقعات بيانات عن حالات التقاعد

المتوقعة حتى عام 2041 لإبراز الكيفية التي ربما سيتسارع بها الاتجاه أو يتباطأ بعد عام 2031، وذلك للنظر فيها مستقبلا.

85 - وحتى 31 كانون الأول/ديسمبر 2021، بلغ عدد الموظفين المشمولين بنظام التوزيع الجغرافي 3 116 موظفاً، منهم 864 موظفا (27,7 في المائة) من المتوقع أن يتقاعدوا عند بلوغهم السن الإلزامية لانتهاء الخدمة بحلول عام 2031. وتبين التوقعات من 2026 إلى 2031 أن 620 موظفا من المتوقع أن يتقاعدوا. ومن المتوقع حدوث زيادة عامة في حالات تقاعد الرجال اعتبارا من عام 2025، ومن المتوقع حدوث زيادة عامة كبيرة في حالات تقاعد النساء اعتبارا من عام 2026، على الرغم من بعض التقلبات من سنة لأخرى، كما هو مبين في الشكل التاسع عشر. ويبين هذا الشكل أيضا اتجاها تصاعديا عاما في حالات التقاعد من عام 2022 إلى عام 2031 على الرغم أيضا من بعض التقلبات من سنة لأخرى. وسيكون أكبر عدد من الموظفين الذين سيتقاعدون بحلول 31 كانون الأول/ديسمبر 2031 من الدول الأعضاء الممثلة تمثيلا زائدا. وبالنظر إلى المستقبل، تُظهر بعض البيانات لما بعد عام 2031، استنادا إلى العدد الحالي للموظفين، أنه لا يوجد دليل على أن الاتجاه الخاص بالنساء سيبلغ ذروته قبل عام 2039. ومن المتوقع أن يصل معدل تقاعد الرجال العاملين حاليا في المنظمة إلى ذروته بحلول عام 2028، ولكنه سيظل يحتفظ ببعض الزخم حتى عام 2041.

86 - ونتيجة لحالات التقاعد المتوقعة في صفوف الموظفين المشمولين بنظام التوزيع الجغرافي خلال الفترة من 2022 إلى 2031، ستشهد 58 دولة عضوا تغيرا في حالة تمثيلها ما لم يشغل مواطنون آخرون تابعون لها وظائف مشمولة بنظام التوزيع الجغرافي. وترد في الجدول 37 تفاصيل التغيرات المتوقعة في حالة تمثيل هذه الدول الأعضاء.

الشكل التاسع عشر

حالات التقاعد المتوقعة سنويا لموظفي الأمانة العامة المشمولين بنظام التوزيع الجغرافي حتى 31 كانون الأول/ديسمبر 2021 وللأعوام من 2022 إلى 2041، مصنفة حسب حالة التمثيل الدول الأعضاء ونوع الجنس

(العدد: 093 1 حتى 31 كانون الأول/ديسمبر 2021)

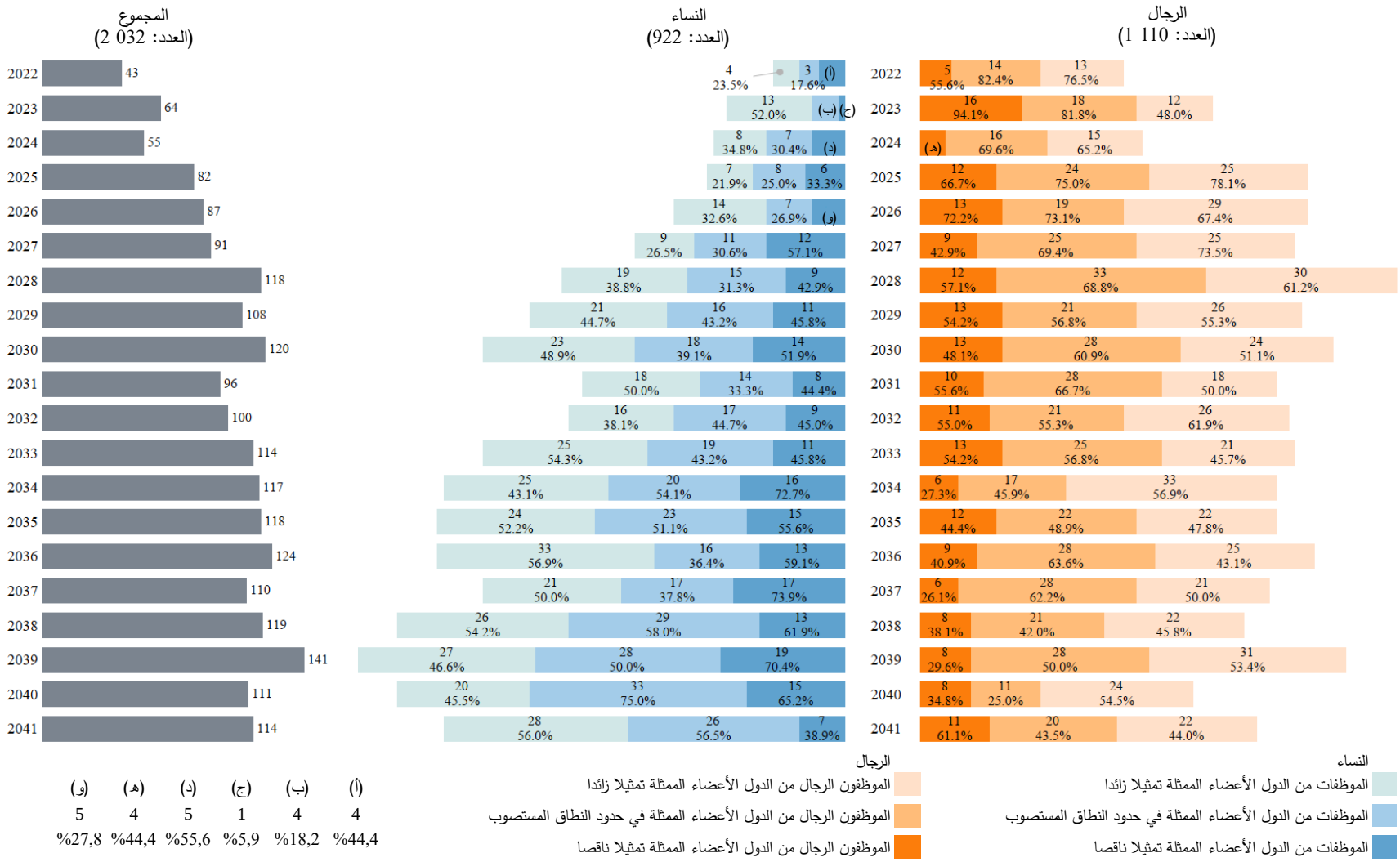

الجدول 37

التغيرات في حالة تمثيل الدول الأعضاء نتيجة لحالات التقاعد المتوقعة خلال الفترة من 1 كانون الثاني/يناير 2022 إلى 31 كانون الأول/ديسمبر 2031

(العدد: 193 دولة عضوا)

من دول ممثلة في حدود النطاق المستصوب إلى دول ممثلة تمثيلا ناقصا (31 دولة عضوا)		
جزر البهاما	غواتيمالا	باكستان
بيلاروس	هنغاريا	باراغواي
بنن	آيسلندا	الاتحاد الروسي
البرازيل	الهند	سري لانكا
جمهورية أفريقيا الوسطى	إندونيسيا	السودان
كرواتيا	إيران (جمهورية – الإسلامية)	سورينام
قبرص	لاتفيا	السويد
الدانمرك	مالي	سويسرا
إستونيا	موزامبيق	تايلند
جورجيا	نيكاراغوا	
ألمانيا	نيجيريا	
من دول ممثلة في حدود النطاق المستصوب إلى دول غير ممثلة (دولة عضو واحدة)		
منغوليا		
من دول ممثلة تمثيلا ناقصا إلى دول غير ممثلة (5 دول أعضاء)		
كوبا	ميكرونيزيا (ولايات – الموحدة)	
غينيا – بيساو	بابوا غينيا الجديدة	
ليبريا		
من دول ممثلة تمثيلا زائدا إلى دول ممثلة في حدود النطاق المستصوب (19 دولة عضوا)		
بلغاريا	فنلندا	جنوب أفريقيا
كندا	فرنسا	ترينيداد وتوباغو
شيلي	أيرلندا	أوغندا
تشيكيا	إيطاليا	أوروغواي
إكوادور	الأردن	زمبابوي
مصر	البرتغال	
إثيوبيا	رومانيا	
من دول ممثلة تمثيلا زائدا إلى دول ممثلة تمثيلا ناقصا (دولتان عضوتان)		
هولندا	المملكة المتحدة لبريطانيا العظمى وأيرلندا الشمالية	

87 - وبحلول نهاية عام 2031، سيكون من الضروري للأمانة العامة أن تعين 701 موظفاً مشمولين بنظام التوزيع الجغرافي من الدول الأعضاء غير الممثلة أو الممثلة تمثيلاً ناقصاً، وكذلك موظفين من الدول الأعضاء التي ستصبح غير ممثلة أو ممثلة تمثيلاً ناقصاً نتيجة للتقاعد المتوقع لموظفين مشمولين بنظام التوزيع الجغرافي، وذلك لكي تصل تلك الدول إلى وضع الدول الممثلة في حدود النطاق المستصوب، استناداً إلى عدد الموظفين المشمولين بنظام التوزيع الجغرافي حتى 31 كانون الأول/ديسمبر 2021 وإلى حالات التقاعد المتوقعة.

خامسا - الإجراء المطلوب من الجمعية العامة اتخاذه

88 - **يدعو الأمينُ العام الجمعيةَ العامة إلى أن تحيط علما بهذا التقرير.**

المرفق

الجداول الإحصائية الشاملة

الجدول 1-ألف

جميع الموظفين حسب الجنسية ونوع الجنس والفئة ونوع التعيين حتى 31 كانون الأول/ديسمبر 2021

(العدد: 35 762)

بلد الجنسية	نوع الجنس	الفئة الفنية والفئات العليا			الخدمة الميدانية			فئة الخدمات العامة والفئات المتصلة بها			المجاميع			المجموع	النسبة المئوية لجميع الموظفين
		تعيين دائم/ مستمر	تعيين محدد المدة	تعيين مؤقت	تعيين دائم/ مستمر	تعيين محدد المدة	تعيين مؤقت	تعيين دائم/ مستمر	تعيين محدد المدة	تعيين مؤقت	تعيين دائم/ مستمر	تعيين محدد المدة	تعيين مؤقت		
أفغانستان	النساء	9	1	–	–	–	–	1	73	2	1	74	2	77	0,22
	الرجال	8	21	2	14	12	–	5	760	3	27	793	5	825	2,31
	المجموع	8	22	2	14	12	–	6	833	5	28	867	7	902	2,52
ألبانيا	النساء	11	6	1	–	1	–	1	8	–	12	15	1	28	0,08
	الرجال	2	2	1	1	–	–	2	4	1	5	6	2	13	0,04
	المجموع	13	8	2	1	1	–	3	12	1	17	21	3	41	0,11
الجزائر	النساء	8	7	4	–	–	–	5	9	–	13	16	4	33	0,09
	الرجال	7	11	2	–	–	–	7	9	–	14	20	2	36	0,10
	المجموع	15	18	6	–	–	–	12	18	–	27	36	6	69	0,19
أندورا	النساء	–	–	–	–	–	–	–	–	–	–	–	–	–	–
	الرجال	2	–	–	–	–	–	–	–	–	2	–	–	2	0,01
	المجموع	2	–	–	–	–	–	–	–	–	2	–	–	2	0,01
أنغولا	النساء	–	1	1	1	–	–	1	–	–	2	1	1	4	0,01
	الرجال	1	2	–	5	3	–	–	4	–	6	9	–	15	0,04
	المجموع	1	3	1	6	3	–	1	4	–	8	10	1	19	0,05

بلد الجنسية	نوع الجنس	الفئة الفنية والفئات العليا			الخدمة الميدانية			فئة الخدمات العامة والفئات المتصلة بها			المجاميع			المجموع	النسبة المئوية لجميع الموظفين
		تعيين دائم/ مستمر	تعيين محدد المدة	تعيين مؤقت	تعيين دائم/ مستمر	تعيين محدد المدة	تعيين مؤقت	تعيين دائم/ مستمر	تعيين محدد المدة	تعيين مؤقت	تعيين دائم/ مستمر	تعيين محدد المدة	تعيين مؤقت		
أنتيغوا وبربودا	النساء	1	1	–	1	–	–	1	2	–	3	3	–	6	0,02
	الرجال	–	–	–	–	–	–	–	–	–	–	–	–	–	–
	المجموع	1	1	–	1	–	–	1	2	–	3	3	–	6	0,02
الأرجنتين	النساء	24	25	6	–	2	–	11	20	3	47	35	9	91	0,25
	الرجال	19	36	8	3	2	1	4	14	3	52	26	12	90	0,25
	المجموع	43	61	14	3	4	1	15	34	6	99	61	21	181	0,51
أرمينيا	النساء	2	5	2	1	1	–	–	7	–	13	3	2	18	0,05
	الرجال	6	7	1	1	–	–	–	2	–	9	7	1	17	0,05
	المجموع	8	12	3	2	1	–	–	9	–	22	10	3	35	0,10
أستراليا	النساء	28	61	12	2	1	–	5	8	–	70	35	12	117	0,33
	الرجال	40	66	12	9	6	1	1	7	1	79	50	14	143	0,40
	المجموع	68	127	24	11	7	1	6	15	1	149	85	26	260	0,73
النمسا	النساء	23	33	8	2	–	–	53	45	16	78	78	24	180	0,50
	الرجال	30	22	7	5	8	–	51	44	7	74	86	14	174	0,49
	المجموع	53	55	15	7	8	–	104	89	23	152	164	38	354	0,99
أذربيجان	النساء	4	1	–	–	–	–	1	5	–	6	5	–	11	0,03
	الرجال	6	4	–	1	–	–	1	6	–	10	8	–	18	0,05
	المجموع	10	5	–	1	–	–	2	11	–	16	13	–	29	0,08
جزر البهاما	النساء	6	1	–	–	–	–	–	2	–	3	6	–	9	0,03
	الرجال	2	–	–	–	1	–	–	–	–	1	2	–	3	0,01
	المجموع	8	1	–	–	1	–	–	2	–	4	8	–	12	0,03
البحرين	النساء	2	2	–	–	–	–	2	–	–	2	4	–	6	0,02
	الرجال	–	–	–	–	–	–	–	2	–	2	–	–	2	0,01
	المجموع	2	2	–	–	–	–	2	2	–	4	4	–	8	0,02

بلد الجنسية	نوع الجنس	الفئة الفنية والفئات العليا			الخدمة الميدانية			فئة الخدمات العامة والفئات المتصلة بها			المجاميع			المجموع	النسبة المئوية لجميع الموظفين
		تعيين دائم/ مستمر	تعيين محدد المدة	تعيين مؤقت	تعيين دائم/ مستمر	تعيين محدد المدة	تعيين مؤقت	تعيين دائم/ مستمر	تعيين محدد المدة	تعيين مؤقت	تعيين دائم/ مستمر	تعيين محدد المدة	تعيين مؤقت		
بنغلاديش	النساء	5	8	1	–	1	–	3	4	1	8	13	2	23	0,06
	الرجال	18	55	1	3	3	–	3	9	1	24	67	2	93	0,26
	المجموع	23	63	2	3	4	–	6	13	2	32	80	4	116	0,32
بربادوس	النساء	7	6	1	–	–	–	3	5	2	10	11	3	24	0,07
	الرجال	–	3	–	1	1	–	3	2	–	4	6	–	10	0,03
	المجموع	7	9	1	1	1	–	6	7	2	14	17	3	34	0,10
بيلاروس	النساء	5	7	4	–	–	–	1	8	1	6	15	5	26	0,07
	الرجال	7	7	3	–	–	–	2	3	–	9	10	3	22	0,06
	المجموع	12	14	7	–	–	–	3	11	1	15	25	8	48	0,13
بلجيكا	النساء	21	35	17	1	2	–	12	9	2	34	46	19	99	0,28
	الرجال	36	58	11	5	–	–	1	7	1	42	65	12	119	0,33
	المجموع	57	93	28	6	2	–	13	16	3	76	111	31	218	0,61
بليز	النساء	1	–	–	–	–	–	1	6	–	2	6	–	8	0,02
	الرجال	–	–	–	–	–	–	–	3	–	–	3	–	3	0,01
	المجموع	1	–	–	–	–	–	1	9	–	2	9	–	11	0,03
بنن	النساء	2	7	1	2	4	–	1	6	–	5	17	1	23	0,06
	الرجال	13	27	4	5	7	–	–	3	–	18	37	4	59	0,16
	المجموع	15	34	5	7	11	–	1	9	–	23	54	5	82	0,23
بوتان	النساء	–	5	–	4	2	1	–	3	1	4	10	2	16	0,04
	الرجال	3	9	1	3	3	–	–	1	–	6	13	1	20	0,06
	المجموع	3	14	1	7	5	1	–	4	1	10	23	3	36	0,10
بوليفيا (دولة – المتعددة القوميات)	النساء	4	5	–	–	–	–	4	6	2	8	11	2	21	0,06
	الرجال	5	10	5	–	–	–	1	5	1	6	15	6	27	0,08
	المجموع	9	15	5	–	–	–	5	11	3	14	26	8	48	0,13

بلد الجنسية	نوع الجنس	الفئة الفنية والفئات العليا			الخدمة الميدانية			فئة الخدمات العامة والفئات المتصلة بها			المجاميع			المجموع	النسبة المئوية لجميع الموظفين
		تعيين دائم/ مستمر	تعيين محدد المدة	تعيين مؤقت	تعيين دائم/ مستمر	تعيين محدد المدة	تعيين مؤقت	تعيين دائم/ مستمر	تعيين محدد المدة	تعيين مؤقت	تعيين دائم/ مستمر	تعيين محدد المدة	تعيين مؤقت		
البوسنة والهرسك	النساء	7	13	2	13	8	1	4	14	1	24	35	4	63	0,18
	الرجال	14	9	–	17	12	2	8	14	1	39	35	3	77	0,22
	المجموع	21	22	2	30	20	3	12	28	2	63	70	7	140	0,39
بوتسوانا	النساء	6	4	–	–	–	–	–	4	–	6	8	–	14	0,04
	الرجال	2	2	1	–	1	–	–	2	–	2	5	1	8	0,02
	المجموع	8	6	1	–	1	–	–	6	–	8	13	1	22	0,06
البرازيل	النساء	26	49	12	1	–	–	8	28	4	35	77	16	128	0,36
	الرجال	30	38	6	3	1	–	7	9	1	40	48	7	95	0,27
	المجموع	56	87	18	4	1	–	15	37	5	75	125	23	223	0,62
بروني دار السلام	النساء	1	–	–	–	–	–	–	–	–	1	–	–	1	0,00
	الرجال	1	–	–	–	–	–	–	–	–	1	–	–	1	0,00
	المجموع	2	–	–	–	–	–	–	–	–	2	–	–	2	0,01
بلغاريا	النساء	11	17	5	2	1	–	2	4	2	15	22	7	44	0,12
	الرجال	14	8	3	2	2	–	1	3	–	17	13	3	33	0,09
	المجموع	25	25	8	4	3	–	3	7	2	32	35	10	77	0,22
بوركينا فاسو	النساء	3	5	–	4	1	–	–	11	1	7	17	1	25	0,07
	الرجال	6	36	3	4	9	–	–	16	–	10	61	3	74	0,21
	المجموع	9	41	3	8	10	–	–	27	1	17	78	4	99	0,28
بوروندي	النساء	5	12	4	12	5	2	2	5	–	19	22	6	47	0,13
	الرجال	9	13	5	8	15	–	–	10	–	17	38	5	60	0,17
	المجموع	14	25	9	20	20	2	2	15	–	36	60	11	107	0,30
كابو فيردي	النساء	1	1	–	–	–	–	1	2	–	2	3	–	5	0,01
	الرجال	2	2	1	–	–	–	–	1	–	2	3	1	6	0,02
	المجموع	3	3	1	–	–	–	1	3	–	4	6	1	11	0,03

بلد الجنسية	نوع الجنس	الفئة الفنية والفئات العليا			الخدمة الميدانية			فئة الخدمات العامة والفئات المتصلة بها			المجاميع			المجموع	النسبة المئوية لجميع الموظفين
		تعيين دائم/ مستمر	تعيين محدد المدة	تعيين مؤقت	تعيين دائم/ مستمر	تعيين محدد المدة	تعيين مؤقت	تعيين دائم/ مستمر	تعيين محدد المدة	تعيين مؤقت	تعيين دائم/ مستمر	تعيين محدد المدة	تعيين مؤقت		
كمبوديا	النساء	–	–	1	2	1	–	1	15	–	3	16	1	20	0,06
	الرجال	3	1	–	–	2	–	2	43	1	5	46	1	52	0,15
	المجموع	3	1	1	2	3	–	3	58	1	8	62	2	72	0,20
الكاميرون	النساء	13	34	15	9	6	1	7	21	1	29	61	17	107	0,30
	الرجال	36	70	18	9	7	–	7	32	3	52	109	21	182	0,51
	المجموع	49	104	33	18	13	1	14	53	4	81	170	38	289	0,81
كندا	النساء	69	146	31	6	3	–	33	32	–	108	181	31	320	0,89
	الرجال	79	126	35	12	8	–	13	17	1	104	151	36	291	0,81
	المجموع	148	272	66	18	11	–	46	49	1	212	332	67	611	1,71
جمهورية أفريقيا الوسطى	النساء	–	2	–	6	–	–	–	123	–	6	125	–	131	0,37
	الرجال	2	5	–	2	6	–	–	521	3	4	532	3	539	1,51
	المجموع	2	7	–	8	6	–	–	644	3	10	657	3	670	1,87
تشاد	النساء	2	4	–	–	1	–	1	4	–	3	9	–	12	0,03
	الرجال	2	11	–	1	1	–	–	31	–	3	43	–	46	0,13
	المجموع	4	15	–	1	2	–	1	35	–	6	52	–	58	0,16
شيلي	النساء	3	13	22	–	–	–	64	73	24	67	86	46	199	0,56
	الرجال	16	17	16	1	2	–	34	76	15	51	95	31	177	0,49
	المجموع	19	30	38	1	2	–	98	149	39	118	181	77	376	1,05
الصين	النساء	129	75	30	1	1	–	28	63	3	158	139	33	330	0,92
	الرجال	114	56	25	3	–	–	10	29	2	127	85	27	239	0,67
	المجموع	243	131	55	4	1	–	38	92	5	285	224	60	569	1,59
كولومبيا	النساء	12	25	11	1	1	–	14	107	5	27	133	16	176	0,49
	الرجال	7	20	9	3	–	–	18	105	3	28	125	12	165	0,46
	المجموع	19	45	20	4	1	–	32	212	8	55	258	28	341	0,95

بلد الجنسية	نوع الجنس	الفئة الفنية والفئات العليا			الخدمة الميدانية			فئة الخدمات العامة والفئات المتصلة بها			المجاميع			المجموع	النسبة المئوية لجميع الموظفين
		تعيين دائم/ مستمر	تعيين محدد المدة	تعيين مؤقت	تعيين دائم/ مستمر	تعيين محدد المدة	تعيين مؤقت	تعيين دائم/ مستمر	تعيين محدد المدة	تعيين مؤقت	تعيين دائم/ مستمر	تعيين محدد المدة	تعيين مؤقت		
جزر القمر	النساء	–	2	–	–	–	–	–	1	–	–	3	–	3	0,01
	الرجال	1	1	1	–	–	–	1	4	–	1	5	1	7	0,02
	المجموع	1	3	1	–	–	–	1	5	–	1	8	1	10	0,03
الكونغو	النساء	3	1	–	–	–	–	–	5	–	3	6	–	9	0,03
	الرجال	4	7	1	3	1	–	2	2	–	9	10	1	20	0,06
	المجموع	7	8	1	3	1	–	2	7	–	12	16	1	29	0,08
كوستاريكا	النساء	3	8	–	–	–	–	–	7	–	3	15	–	18	0,05
	الرجال	7	1	1	–	–	–	–	4	–	7	5	1	13	0,04
	المجموع	10	9	1	–	–	–	–	11	–	10	20	1	31	0,09
كوت ديفوار	النساء	7	7	5	10	28	–	1	7	–	18	42	5	65	0,18
	الرجال	15	51	5	19	36	1	2	6	–	36	93	6	135	0,38
	المجموع	22	58	10	29	64	1	3	13	–	54	135	11	200	0,56
كرواتيا	النساء	6	9	3	5	1	–	6	8	2	17	18	5	40	0,11
	الرجال	7	6	3	18	13	–	2	9	1	27	28	4	59	0,16
	المجموع	13	15	6	23	14	–	8	17	3	44	46	9	99	0,28
كوبا	النساء	4	–	1	–	–	–	–	8	1	4	8	2	14	0,04
	الرجال	4	2	1	–	–	–	1	4	1	5	6	2	13	0,04
	المجموع	8	2	2	–	–	–	1	12	2	9	14	4	27	0,08
قبرص	النساء	2	–	–	–	–	–	–	44	–	2	44	–	46	0,13
	الرجال	1	–	–	–	2	–	–	59	–	1	61	–	62	0,17
	المجموع	3	–	–	–	2	–	–	103	–	3	105	–	108	0,30
تشيكيا	النساء	9	7	1	–	1	–	2	6	1	11	14	2	27	0,08
	الرجال	5	5	–	2	–	–	8	5	–	15	10	–	25	0,07
	المجموع	14	12	1	2	1	–	10	11	1	26	24	2	52	0,15

بلد الجنسية	نوع الجنس	الفئة الفنية والفئات العليا			الخدمة الميدانية			فئة الخدمات العامة والفئات المتصلة بها			المجاميع			المجموع	النسبة المئوية لجميع الموظفين
		تعيين دائم/ مستمر	تعيين محدد المدة	تعيين مؤقت	تعيين دائم/ مستمر	تعيين محدد المدة	تعيين مؤقت	تعيين دائم/ مستمر	تعيين محدد المدة	تعيين مؤقت	تعيين دائم/ مستمر	تعيين محدد المدة	تعيين مؤقت		
جمهورية كوريا الشعبية الديمقراطية	النساء	–	–	–	–	–	–	–	1	–	–	1	–	1	0,00
	الرجال	–	–	1	–	–	–	–	–	–	–	–	1	1	0,00
	المجموع	–	–	1	–	–	–	–	1	–	–	1	1	2	0,01
جمهورية الكونغو الديمقراطية	النساء	5	9	–	8	12	2	2	255	10	15	276	12	303	0,85
	الرجال	12	38	1	19	32	4	13	1 353	21	44	1 423	26	1 493	4,17
	المجموع	17	47	1	27	44	6	15	1 608	31	59	1 699	38	1 796	5,02
الدانمرك	النساء	18	22	7	–	–	–	3	3	1	21	25	8	54	0,15
	الرجال	19	11	2	2	1	–	3	2	–	24	14	2	40	0,11
	المجموع	37	33	9	2	1	–	6	5	1	45	39	10	94	0,26
جيبوتي	النساء	1	2	–	1	–	–	1	2	–	3	4	–	7	0,02
	الرجال	3	3	–	–	1	–	1	2	–	4	6	–	10	0,03
	المجموع	4	5	–	1	1	–	2	4	–	7	10	–	17	0,05
دومينيكا	النساء	–	–	–	–	–	–	–	–	–	–	–	–	–	–
	الرجال	1	–	–	–	–	–	2	3	–	3	3	–	6	0,02
	المجموع	1	–	–	–	–	–	2	3	–	3	3	–	6	0,02
الجمهورية الدومينيكية	النساء	4	2	2	–	–	1	1	5	–	5	7	3	15	0,04
	الرجال	4	1	1	1	1	–	1	4	–	6	6	1	13	0,04
	المجموع	8	3	3	1	1	1	2	9	–	11	13	4	28	0,08
إكوادور	النساء	8	6	1	–	–	–	4	9	1	12	15	2	29	0,08
	الرجال	8	7	–	1	–	–	3	4	1	12	11	1	24	0,07
	المجموع	16	13	1	1	–	–	7	13	2	24	26	3	53	0,15
مصر	النساء	21	23	24	1	–	–	3	42	1	25	65	25	115	0,32
	الرجال	40	50	15	6	13	1	5	37	4	51	100	20	171	0,48
	المجموع	61	73	39	7	13	1	8	79	5	76	165	45	286	0,80

بلد الجنسية	نوع الجنس	الفئة الفنية والفئات العليا: تعيين دائم/ مستمر	الفئة الفنية والفئات العليا: تعيين محدد المدة	الفئة الفنية والفئات العليا: تعيين مؤقت	الخدمة الميدانية: تعيين دائم/ مستمر	الخدمة الميدانية: تعيين محدد المدة	الخدمة الميدانية: تعيين مؤقت	فئة الخدمات العامة والفئات المتصلة بها: تعيين دائم/ مستمر	فئة الخدمات العامة والفئات المتصلة بها: تعيين محدد المدة	فئة الخدمات العامة والفئات المتصلة بها: تعيين مؤقت	المجاميع: تعيين دائم/ مستمر	المجاميع: تعيين محدد المدة	المجاميع: تعيين مؤقت	المجموع	النسبة المئوية لجميع الموظفين
السلفادور	النساء	1	5	–	–	–	–	3	11	–	4	16	–	20	0,06
	الرجال	1	10	–	2	1	–	–	5	–	3	16	–	19	0,05
	المجموع	2	15	–	2	1	–	3	16	–	7	32	–	39	0,11
غينيا الاستوائية	النساء	1	–	–	–	–	–	–	2	–	1	2	–	3	0,01
	الرجال	–	–	–	–	–	–	–	4	–	–	4	–	4	0,01
	المجموع	1	–	–	–	–	–	–	6	–	1	6	–	7	0,02
إريتريا	النساء	2	2	1	24	8	–	4	2	–	30	12	1	43	0,12
	الرجال	2	2	1	6	7	–	–	6	–	8	15	1	24	0,07
	المجموع	4	4	2	30	15	–	4	8	–	38	27	2	67	0,19
إستونيا	النساء	3	3	–	–	–	–	–	1	–	3	4	–	7	0,02
	الرجال	2	–	2	–	1	–	–	–	–	2	1	2	5	0,01
	المجموع	5	3	2	–	1	–	–	1	–	5	5	2	12	0,03
إسواتيني	النساء	3	1	–	–	1	–	–	2	–	3	4	–	7	0,02
	الرجال	2	–	–	–	–	–	1	4	–	3	4	–	7	0,02
	المجموع	5	1	–	–	1	–	1	6	–	6	8	–	14	0,04
إثيوبيا	النساء	8	17	4	16	12	–	111	127	6	135	156	10	301	0,84
	الرجال	29	36	11	31	19	2	137	220	7	197	275	20	492	1,38
	المجموع	37	53	15	47	31	2	248	347	13	332	431	30	793	2,22
فيجي	النساء	8	6	1	1	1	–	2	10	–	11	17	1	29	0,08
	الرجال	6	12	3	29	16	–	–	11	–	35	39	3	77	0,22
	المجموع	14	18	4	30	17	–	2	21	–	46	56	4	106	0,30
فنلندا	النساء	17	46	5	–	–	–	1	2	1	18	48	6	72	0,20
	الرجال	7	13	1	5	4	–	1	1	–	13	18	1	32	0,09
	المجموع	24	59	6	5	4	–	2	3	1	31	66	7	104	0,29

بلد الجنسية	نوع الجنس	الفئة الفنية والفئات العليا			الخدمة الميدانية			فئة الخدمات العامة والفئات المتصلة بها			المجاميع			المجموع	النسبة المئوية لجميع الموظفين
		تعيين دائم/ مستمر	تعيين محدد المدة	تعيين مؤقت	تعيين دائم/ مستمر	تعيين محدد المدة	تعيين مؤقت	تعيين دائم/ مستمر	تعيين محدد المدة	تعيين مؤقت	تعيين دائم/ مستمر	تعيين محدد المدة	تعيين مؤقت		
فرنسا	النساء	174	188	100	2	6	–	164	115	16	340	309	116	765	2,14
	الرجال	128	155	44	8	12	1	122	158	7	258	325	52	635	1,78
	المجموع	302	343	144	10	18	1	286	273	23	598	634	168	1 400	3,91
غابون	النساء	–	–	–	–	–	–	–	8	–	–	8	–	8	0,02
	الرجال	2	4	1	–	–	–	–	13	–	2	17	1	20	0,06
	المجموع	2	4	1	–	–	–	–	21	–	2	25	1	28	0,08
غامبيا	النساء	4	8	–	–	3	–	1	2	–	5	13	–	18	0,05
	الرجال	6	9	–	3	4	–	–	1	–	9	14	–	23	0,06
	المجموع	10	17	–	3	7	–	1	3	–	14	27	–	41	0,11
جورجيا	النساء	–	6	1	1	–	–	3	4	–	4	10	1	15	0,04
	الرجال	3	6	–	5	3	–	2	1	1	10	10	1	21	0,06
	المجموع	3	12	1	6	3	–	5	5	1	14	20	2	36	0,10
ألمانيا	النساء	111	140	40	1	3	–	12	22	6	124	165	46	335	0,94
	الرجال	85	108	17	3	3	–	6	7	1	94	118	18	230	0,64
	المجموع	196	248	57	4	6	–	18	29	7	218	283	64	565	1,58
غانا	النساء	6	17	1	5	8	1	15	14	2	26	39	4	69	0,19
	الرجال	37	63	7	43	20	2	5	13	2	85	96	11	192	0,54
	المجموع	43	80	8	48	28	3	20	27	4	111	135	15	261	0,73
اليونان	النساء	13	10	5	–	1	–	6	5	–	19	16	5	40	0,11
	الرجال	11	11	4	–	1	–	2	5	1	13	17	5	35	0,10
	المجموع	24	21	9	–	2	–	8	10	1	32	33	10	75	0,21
غرينادا	النساء	–	1	–	–	–	–	–	2	–	–	3	–	3	0,01
	الرجال	2	–	–	–	–	–	–	–	–	2	–	–	2	0,01
	المجموع	2	1	–	–	–	–	–	2	–	2	3	–	5	0,01

بلد الجنسية	نوع الجنس	الفئة الفنية والفئات العليا			الخدمة الميدانية			فئة الخدمات العامة والفئات المتصلة بها			المجاميع			المجموع	النسبة المئوية لجميع الموظفين
		تعيين دائم/ مستمر	تعيين محدد المدة	تعيين مؤقت	تعيين دائم/ مستمر	تعيين محدد المدة	تعيين مؤقت	تعيين دائم/ مستمر	تعيين محدد المدة	تعيين مؤقت	تعيين دائم/ مستمر	تعيين محدد المدة	تعيين مؤقت		
غواتيمالا	النساء	3	7	4	7	3	–	3	25	1	13	35	5	53	0,15
	الرجال	5	6	1	6	3	–	1	8	–	12	17	1	30	0,08
	المجموع	8	13	5	13	6	–	4	33	1	25	52	6	83	0,23
غينيا	النساء	1	4	–	1	2	–	–	5	–	2	11	–	13	0,04
	الرجال	7	6	2	4	5	1	–	18	–	11	29	3	43	0,12
	المجموع	8	10	2	5	7	1	–	23	–	13	40	3	56	0,16
غينيا – بيساو	النساء	–	1	–	1	–	–	–	2	–	1	3	–	4	0,01
	الرجال	4	1	–	–	–	–	–	3	–	4	4	–	8	0,02
	المجموع	4	2	–	1	–	–	–	5	–	5	7	–	12	0,03
غيانا	النساء	4	6	4	1	–	–	8	11	–	13	17	4	34	0,10
	الرجال	4	3	–	–	1	–	4	4	–	8	8	–	16	0,04
	المجموع	8	9	4	1	1	–	12	15	–	21	25	4	50	0,14
هايتي	النساء	5	5	2	12	14	1	9	33	1	26	52	4	82	0,23
	الرجال	6	12	2	14	11	1	2	33	2	22	56	5	83	0,23
	المجموع	11	17	4	26	25	2	11	66	3	48	108	9	165	0,46
هندوراس	النساء	3	5	–	2	–	–	1	12	–	6	17	–	23	0,06
	الرجال	4	3	–	1	1	–	–	8	–	5	12	–	17	0,05
	المجموع	7	8	–	3	1	–	1	20	–	11	29	–	40	0,11
هنغاريا	النساء	5	10	1	–	–	1	–	10	–	5	20	2	27	0,08
	الرجال	5	3	1	–	–	–	–	–	1	5	3	2	10	0,03
	المجموع	10	13	2	–	–	1	–	10	1	10	23	4	37	0,10
آيسلندا	النساء	1	2	–	–	–	–	–	–	–	1	2	–	3	0,01
	الرجال	3	3	1	2	–	–	–	–	–	5	3	1	9	0,03
	المجموع	4	5	1	2	–	–	–	–	–	6	5	1	12	0,03

بلد الجنسية	نوع الجنس	الفئة الفنية والفئات العليا			الخدمة الميدانية			فئة الخدمات العامة والفئات المتصلة بها			المجاميع			المجموع	النسبة المئوية لجميع الموظفين
		تعيين دائم/ مستمر	تعيين محدد المدة	تعيين مؤقت	تعيين دائم/ مستمر	تعيين محدد المدة	تعيين مؤقت	تعيين دائم/ مستمر	تعيين محدد المدة	تعيين مؤقت	تعيين دائم/ مستمر	تعيين محدد المدة	تعيين مؤقت		
الهند	النساء	30	60	7	7	3	–	12	44	5	49	107	12	168	0,47
	الرجال	76	114	14	59	44	3	30	58	3	165	216	20	401	1,12
	المجموع	106	174	21	66	47	3	42	102	8	214	323	32	569	1,59
إندونيسيا	النساء	13	8	5	2	3	–	4	14	–	19	25	5	49	0,14
	الرجال	13	12	3	1	2	–	1	11	–	15	25	3	43	0,12
	المجموع	26	20	8	3	5	–	5	25	–	34	50	8	92	0,26
إيران (جمهورية الإسلامية)	النساء	9	7	1	–	–	–	2	11	1	11	18	2	31	0,09
	الرجال	10	9	–	–	–	–	4	8	–	14	17	–	31	0,09
	المجموع	19	16	1	–	–	–	6	19	1	25	35	2	62	0,17
العراق	النساء	4	10	2	12	4	–	2	84	9	18	98	11	127	0,36
	الرجال	7	10	–	13	16	–	1	417	14	21	443	14	478	1,34
	المجموع	11	20	2	25	20	–	3	501	23	39	541	25	605	1,69
أيرلندا	النساء	14	17	7	–	1	–	10	4	2	24	22	9	55	0,15
	الرجال	21	46	10	9	–	–	1	11	–	31	57	10	98	0,27
	المجموع	35	63	17	9	1	–	11	15	2	55	79	19	153	0,43
إسرائيل	النساء	4	9	–	–	–	–	5	20	3	9	29	3	41	0,11
	الرجال	11	7	1	–	3	–	4	40	–	15	50	1	66	0,18
	المجموع	15	16	1	–	3	–	9	60	3	24	79	4	107	0,30
إيطاليا	النساء	92	133	34	2	3	1	63	62	5	157	198	40	395	1,10
	الرجال	87	130	23	7	11	–	86	108	4	180	249	27	456	1,28
	المجموع	179	263	57	9	14	1	149	170	9	337	447	67	851	2,38
جامايكا	النساء	4	11	2	1	3	–	17	19	–	22	33	2	57	0,16
	الرجال	5	3	–	2	3	–	8	15	–	15	21	–	36	0,10
	المجموع	9	14	2	3	6	–	25	34	–	37	54	2	93	0,26

بلد الجنسية	نوع الجنس	الفئة الفنية والفئات العليا			الخدمة الميدانية			فئة الخدمات العامة والفئات المتصلة بها			المجاميع			المجموع	النسبة المئوية لجميع الموظفين
		تعيين دائم/ مستمر	تعيين محدد المدة	تعيين مؤقت	تعيين دائم/ مستمر	تعيين محدد المدة	تعيين مؤقت	تعيين دائم/ مستمر	تعيين محدد المدة	تعيين مؤقت	تعيين دائم/ مستمر	تعيين محدد المدة	تعيين مؤقت		
اليابان	النساء	72	54	13	1	–	–	19	22	2	92	76	15	183	0,51
	الرجال	35	45	9	–	1	–	3	4	–	38	50	9	97	0,27
	المجموع	107	99	22	1	1	–	22	26	2	130	126	24	280	0,78
الأردن	النساء	9	17	7	4	2	1	4	38	–	17	57	8	82	0,23
	الرجال	12	34	7	10	13	–	3	112	2	25	159	9	193	0,54
	المجموع	21	51	14	14	15	1	7	150	2	42	216	17	275	0,77
كازاخستان	النساء	6	11	2	–	–	–	–	17	–	6	28	2	36	0,10
	الرجال	3	3	–	–	–	–	–	4	2	3	7	2	12	0,03
	المجموع	9	14	2	–	–	–	–	21	2	9	35	4	48	0,13
كينيا	النساء	72	101	16	43	35	1	200	393	36	315	529	53	897	2,51
	الرجال	60	85	17	49	54	–	119	368	34	228	507	51	786	2,20
	المجموع	132	186	33	92	89	1	319	761	70	543	1 036	104	1 683	4,71
كيريباس	النساء	–	–	–	–	–	–	–	–	–	–	–	–	–	–
	الرجال	–	–	–	–	–	–	–	1	–	–	1	–	1	0,00
	المجموع	–	–	–	–	–	–	–	1	–	–	1	–	1	0,00
الكويت	النساء	–	3	–	–	–	–	–	3	–	–	6	–	6	0,02
	الرجال	–	–	1	–	–	–	–	2	–	–	2	1	3	0,01
	المجموع	–	3	1	–	–	–	–	5	–	–	8	1	9	0,03
قيرغيزستان	النساء	–	9	3	–	–	–	–	9	2	–	18	5	23	0,06
	الرجال	6	9	2	2	–	–	–	13	–	8	22	2	32	0,09
	المجموع	6	18	5	2	–	–	–	22	2	8	40	7	55	0,15
جمهورية لاو الديمقراطية الشعبية	النساء	–	–	–	–	–	–	–	3	–	–	3	–	3	0,01
	الرجال	–	–	–	–	–	–	1	4	–	1	4	–	5	0,01
	المجموع	–	–	–	–	–	–	1	7	–	1	7	–	8	0,02

بلد الجنسية	نوع الجنس	الفئة الفنية والفئات العليا			الخدمة الميدانية			فئة الخدمات العامة والفئات المتصلة بها			المجاميع			المجموع	النسبة المئوية لجميع الموظفين
		تعيين دائم/ مستمر	تعيين محدد المدة	تعيين مؤقت	تعيين دائم/ مستمر	تعيين محدد المدة	تعيين مؤقت	تعيين دائم/ مستمر	تعيين محدد المدة	تعيين مؤقت	تعيين دائم/ مستمر	تعيين محدد المدة	تعيين مؤقت		
لاتفيا	النساء	3	2	3	–	–	–	1	2	1	4	4	4	12	0,03
	الرجال	1	4	1	–	2	–	–	1	–	1	7	1	9	0,03
	المجموع	4	6	4	–	2	–	1	3	1	5	11	5	21	0,06
لبنان	النساء	42	32	19	4	10	–	54	240	15	100	282	34	416	1,16
	الرجال	19	25	8	34	53	1	50	552	5	103	630	14	747	2,09
	المجموع	61	57	27	38	63	1	104	792	20	203	912	48	1 163	3,25
ليسوتو	النساء	2	2	2	–	–	–	–	2	–	2	4	2	8	0,02
	الرجال	–	2	–	–	–	–	–	3	–	–	5	–	5	0,01
	المجموع	2	4	2	–	–	–	–	5	–	2	9	2	13	0,04
ليبريا	النساء	3	2	–	9	13	–	1	4	1	13	19	1	33	0,09
	الرجال	2	11	3	23	21	1	1	12	–	26	44	4	74	0,21
	المجموع	5	13	3	32	34	1	2	16	1	39	63	5	107	0,30
ليبيا	النساء	1	2	–	–	–	–	–	8	1	1	10	1	12	0,03
	الرجال	1	1	–	–	–	–	–	49	7	1	50	7	58	0,16
	المجموع	2	3	–	–	–	–	–	57	8	2	60	8	70	0,20
ليختنشتاين	النساء	–	1	–	–	–	–	–	–	–	–	1	–	1	0,00
	الرجال	–	–	–	–	–	–	–	–	–	–	–	–	–	–
	المجموع	–	1	–	–	–	–	–	–	–	–	1	–	1	0,00
ليتوانيا	النساء	4	7	2	–	–	–	–	7	–	4	14	2	20	0,06
	الرجال	3	3	–	1	–	–	–	–	–	4	3	–	7	0,02
	المجموع	7	10	2	1	–	–	–	7	–	8	17	2	27	0,08
لكسمبرغ	النساء	1	5	1	–	–	–	–	–	–	1	5	1	7	0,02
	الرجال	3	3	1	–	–	–	–	–	–	3	3	1	7	0,02
	المجموع	4	8	2	–	–	–	–	–	–	4	8	2	14	0,04

بلد الجنسية	نوع الجنس	الفئة الفنية والفئات العليا			الخدمة الميدانية			فئة الخدمات العامة والفئات المتصلة بها			المجاميع				النسبة المئوية لجميع الموظفين
		تعيين دائم/ مستمر	تعيين محدد المدة	تعيين مؤقت	تعيين دائم/ مستمر	تعيين محدد المدة	تعيين مؤقت	تعيين دائم/ مستمر	تعيين محدد المدة	تعيين مؤقت	تعيين دائم/ مستمر	تعيين محدد المدة	تعيين مؤقت	المجموع	
مدغشقر	النساء	5	4	3	–	1	–	3	6	–	8	11	3	22	0,06
	الرجال	4	1	–	2	1	–	–	8	–	6	10	–	16	0,04
	المجموع	9	5	3	2	2	–	3	14	–	14	21	3	38	0,11
ملاوي	النساء	3	6	2	–	–	–	3	2	–	6	8	2	16	0,04
	الرجال	17	7	2	–	–	–	–	5	–	17	12	2	31	0,09
	المجموع	20	13	4	–	–	–	3	7	–	23	20	4	47	0,13
ماليزيا	النساء	11	10	2	2	–	–	2	2	–	15	12	2	29	0,08
	الرجال	4	5	1	2	2	–	2	7	–	8	14	1	23	0,06
	المجموع	15	15	3	4	2	–	4	9	–	23	26	3	52	0,15
ملديف	النساء	2	1	–	–	–	–	–	4	–	2	5	–	7	0,02
	الرجال	2	–	–	–	–	–	–	1	–	2	1	–	3	0,01
	المجموع	4	1	–	–	–	–	–	5	–	4	6	–	10	0,03
مالي	النساء	4	6	1	2	3	–	1	168	4	7	177	5	189	0,53
	الرجال	4	9	3	1	3	–	–	707	15	5	719	18	742	2,07
	المجموع	8	15	4	3	6	–	1	875	19	12	896	23	931	2,60
مالطة	النساء	2	–	–	–	–	–	–	2	–	2	2	–	4	0,01
	الرجال	4	–	–	–	–	–	–	–	–	4	–	–	4	0,01
	المجموع	6	–	–	–	–	–	–	2	–	6	2	–	8	0,02
جزر مارشال	النساء	–	–	–	–	–	–	–	–	–	–	–	–	–	–
	الرجال	–	–	–	–	–	–	–	–	–	–	–	–	–	–
	المجموع	–	–	–	–	–	–	–	–	–	–	–	–	–	–
موريتانيا	النساء	–	2	–	–	–	1	1	5	–	1	7	1	9	0,03
	الرجال	8	9	2	–	–	–	–	11	–	8	20	2	30	0,08
	المجموع	8	11	2	–	–	1	1	16	–	9	27	3	39	0,11

بلد الجنسية	نوع الجنس	الفئة الفنية والفئات العليا			الخدمة الميدانية			فئة الخدمات العامة والفئات المتصلة بها			المجاميع			المجموع	النسبة المئوية لجميع الموظفين
		تعيين دائم/ مستمر	تعيين محدد المدة	تعيين مؤقت	تعيين دائم/ مستمر	تعيين محدد المدة	تعيين مؤقت	تعيين دائم/ مستمر	تعيين محدد المدة	تعيين مؤقت	تعيين دائم/ مستمر	تعيين محدد المدة	تعيين مؤقت		
موريشيوس	النساء	5	7	1	–	1	–	1	6	–	6	14	1	21	0,06
	الرجال	6	3	–	1	–	–	–	2	–	7	5	–	12	0,03
	المجموع	11	10	1	1	1	–	1	8	–	13	19	1	33	0,09
المكسيك	النساء	26	23	10	1	–	–	13	43	8	40	66	18	124	0,35
	الرجال	30	24	6	–	–	–	8	30	2	38	54	8	100	0,28
	المجموع	56	47	16	1	–	–	21	73	10	78	120	26	224	0,63
ميكرونيزيا (ولايات الموحدة)	النساء	–	–	–	–	–	–	–	–	–	–	–	–	–	–
	الرجال	1	–	–	–	–	–	–	–	–	1	–	–	1	0,00
	المجموع	1	–	–	–	–	–	–	–	–	1	–	–	1	0,00
موناكو	النساء	–	–	–	–	–	–	–	–	–	–	–	–	–	–
	الرجال	1	–	–	–	–	–	–	–	–	1	–	–	1	0,00
	المجموع	1	–	–	–	–	–	–	–	–	1	–	–	1	0,00
منغوليا	النساء	3	6	1	1	2	–	2	6	–	6	14	1	21	0,06
	الرجال	4	3	–	–	–	–	–	2	–	4	5	–	9	0,03
	المجموع	7	9	1	1	2	–	2	8	–	10	19	1	30	0,08
الجبل الأسود	النساء	3	2	–	–	–	–	–	2	–	3	4	–	7	0,02
	الرجال	3	1	1	–	–	–	–	4	–	3	5	1	9	0,03
	المجموع	6	3	1	–	–	–	–	6	–	6	9	1	16	0,04
المغرب	النساء	19	11	8	5	8	–	8	40	3	32	59	11	102	0,29
	الرجال	33	12	6	21	24	1	3	112	1	57	148	8	213	0,60
	المجموع	52	23	14	26	32	1	11	152	4	89	207	19	315	0,88
موزامبيق	النساء	–	1	1	4	–	–	–	4	–	4	5	1	10	0,03
	الرجال	3	3	4	–	1	–	–	5	–	3	9	4	16	0,04
	المجموع	3	4	5	4	1	–	–	9	–	7	14	5	26	0,07

بلد الجنسية	نوع الجنس	الفئة الفنية والفئات العليا			الخدمة الميدانية			فئة الخدمات العامة والفئات المتصلة بها			المجاميع			المجموع	النسبة المئوية لجميع الموظفين
		تعيين دائم/ مستمر	تعيين محدد المدة	تعيين مؤقت	تعيين دائم/ مستمر	تعيين محدد المدة	تعيين مؤقت	تعيين دائم/ مستمر	تعيين محدد المدة	تعيين مؤقت	تعيين دائم/ مستمر	تعيين محدد المدة	تعيين مؤقت		
ميانمار	النساء	5	3	1	–	1	–	14	43	–	19	47	1	67	0,19
	الرجال	6	2	2	4	–	–	10	34	–	20	36	2	58	0,16
	المجموع	11	5	3	4	1	–	24	77	–	39	83	3	125	0,35
ناميبيا	النساء	2	2	1	1	–	–	2	4	–	5	6	1	12	0,03
	الرجال	1	3	–	–	1	–	–	1	–	1	5	–	6	0,02
	المجموع	3	5	1	1	1	–	2	5	–	6	11	1	18	0,05
ناورو	النساء	–	–	–	–	–	–	–	–	–	–	–	–	–	–
	الرجال	–	–	–	–	–	–	–	–	–	–	–	–	–	–
	المجموع	–	–	–	–	–	–	–	–	–	–	–	–	–	–
نيبال	النساء	2	11	4	2	2	–	–	11	–	4	24	4	32	0,09
	الرجال	29	51	7	14	25	1	4	15	–	47	91	8	146	0,41
	المجموع	31	62	11	16	27	1	4	26	–	51	115	12	178	0,50
هولندا	النساء	17	47	9	–	–	1	5	22	3	22	69	13	104	0,29
	الرجال	42	47	7	2	10	–	1	32	2	45	89	9	143	0,40
	المجموع	59	94	16	2	10	1	6	54	5	67	158	22	247	0,69
نيوزيلندا	النساء	9	17	2	3	1	–	–	1	1	12	19	3	34	0,10
	الرجال	15	13	1	11	1	–	1	–	–	27	14	1	42	0,12
	المجموع	24	30	3	14	2	–	1	1	1	39	33	4	76	0,21
نيكاراغوا	النساء	2	2	–	1	–	–	2	–	–	5	2	–	7	0,02
	الرجال	1	1	–	–	–	–	–	3	–	1	4	–	5	0,01
	المجموع	3	3	–	1	–	–	2	3	–	6	6	–	12	0,03
النيجر	النساء	3	7	1	–	2	1	3	11	4	6	20	6	32	0,09
	الرجال	8	29	2	10	6	1	3	29	2	21	64	5	90	0,25
	المجموع	11	36	3	10	8	2	6	40	6	27	84	11	122	0,34

بلد الجنسية	نوع الجنس	الفئة الفنية والفئات العليا			الخدمة الميدانية			فئة الخدمات العامة والفئات المتصلة بها			المجاميع			المجموع	النسبة المئوية لجميع الموظفين
		تعيين دائم/ مستمر	تعيين محدد المدة	تعيين مؤقت	تعيين دائم/ مستمر	تعيين محدد المدة	تعيين مؤقت	تعيين دائم/ مستمر	تعيين محدد المدة	تعيين مؤقت	تعيين دائم/ مستمر	تعيين محدد المدة	تعيين مؤقت		
نيجيريا	النساء	13	28	8	9	2	1	7	26	–	29	56	9	94	0,26
	الرجال	43	54	5	23	17	–	5	51	1	71	122	6	199	0,56
	المجموع	56	82	13	32	19	1	12	77	1	100	178	15	293	0,82
مقدونيا الشمالية	النساء	2	6	–	2	–	–	1	10	–	5	16	–	21	0,06
	الرجال	4	8	–	2	3	–	2	3	–	8	14	–	22	0,06
	المجموع	6	14	–	4	3	–	3	13	–	13	30	–	43	0,12
النرويج	النساء	13	19	–	–	–	–	1	1	–	14	20	–	34	0,10
	الرجال	7	20	1	6	3	–	2	1	–	15	24	1	40	0,11
	المجموع	20	39	1	6	3	–	3	2	–	29	44	1	74	0,21
عمان	النساء	–	–	–	–	–	–	–	–	–	–	–	–	–	–
	الرجال	1	–	–	–	–	–	–	–	–	1	–	–	1	0,00
	المجموع	1	–	–	–	–	–	–	–	–	1	–	–	1	0,00
باكستان	النساء	2	11	3	3	1	–	3	18	–	8	30	3	41	0,11
	الرجال	32	58	6	21	22	1	13	74	1	66	154	8	228	0,64
	المجموع	34	69	9	24	23	1	16	92	1	74	184	11	269	0,75
بالاو	النساء	–	–	–	–	–	–	–	1	–	–	1	–	1	0,00
	الرجال	–	–	–	–	–	–	–	–	–	–	–	–	–	–
	المجموع	–	–	–	–	–	–	–	1	–	–	1	–	1	0,00
بنما	النساء	3	4	1	–	–	–	9	20	1	12	24	2	38	0,11
	الرجال	2	–	–	–	–	–	–	15	–	2	15	–	17	0,05
	المجموع	5	4	1	–	–	–	9	35	1	14	39	2	55	0,15
بابوا غينيا الجديدة	النساء	–	–	–	–	–	–	–	6	–	–	6	–	6	0,02
	الرجال	1	–	–	1	–	–	–	3	–	2	3	–	5	0,01
	المجموع	1	–	–	1	–	–	–	9	–	2	9	–	11	0,03

بلد الجنسية	نوع الجنس	الفئة الفنية والفئات العليا			الخدمة الميدانية			فئة الخدمات العامة والفئات المتصلة بها			المجاميع			المجموع	النسبة المئوية لجميع الموظفين
		تعيين دائم/ مستمر	تعيين محدد المدة	تعيين مؤقت	تعيين دائم/ مستمر	تعيين محدد المدة	تعيين مؤقت	تعيين دائم/ مستمر	تعيين محدد المدة	تعيين مؤقت	تعيين دائم/ مستمر	تعيين محدد المدة	تعيين مؤقت		
باراغواي	النساء	3	2	1	–	–	–	1	5	–	4	7	1	12	0,03
	الرجال	4	2	–	–	2	–	–	4	–	4	8	–	12	0,03
	المجموع	7	4	1	–	2	–	1	9	–	8	15	1	24	0,07
بيرو	النساء	6	16	6	1	–	–	27	18	4	34	34	10	78	0,22
	الرجال	9	11	4	5	–	–	16	12	–	30	23	4	57	0,16
	المجموع	15	27	10	6	–	–	43	30	4	64	57	14	135	0,38
الفلبين	النساء	25	29	5	25	23	2	110	117	11	160	169	18	347	0,97
	الرجال	22	39	5	53	32	2	43	63	4	118	134	11	263	0,74
	المجموع	47	68	10	78	55	4	153	180	15	278	303	29	610	1,71
بولندا	النساء	12	21	4	–	–	–	2	9	1	14	30	5	49	0,14
	الرجال	14	14	2	1	1	–	1	8	–	16	23	2	41	0,11
	المجموع	26	35	6	1	1	–	3	17	1	30	53	7	90	0,25
البرتغال	النساء	9	28	3	2	6	–	2	5	–	13	39	3	55	0,15
	الرجال	15	23	6	3	10	–	6	5	1	24	38	7	69	0,19
	المجموع	24	51	9	5	16	–	8	10	1	37	77	10	124	0,35
قطر	النساء	–	–	–	–	–	–	–	–	–	–	–	–	–	–
	الرجال	–	3	1	–	–	–	–	1	–	–	4	1	5	0,01
	المجموع	–	3	1	–	–	–	–	1	–	–	4	1	5	0,01
جمهورية كوريا	النساء	22	45	13	–	1	–	4	19	–	26	65	13	104	0,29
	الرجال	22	25	1	–	2	–	2	7	–	24	34	1	59	0,16
	المجموع	44	70	14	–	3	–	6	26	–	50	99	14	163	0,46
جمهورية مولدوفا	النساء	4	6	–	–	–	–	1	9	–	5	15	–	20	0,06
	الرجال	1	9	3	–	–	–	–	8	–	1	17	3	21	0,06
	المجموع	5	15	3	–	–	–	1	17	–	6	32	3	41	0,11

بلد الجنسية	نوع الجنس	الفئة الفنية والفئات العليا			الخدمة الميدانية			فئة الخدمات العامة والفئات المتصلة بها			المجاميع			المجموع	النسبة المئوية لجميع الموظفين
		تعيين دائم/ مستمر	تعيين محدد المدة	تعيين مؤقت	تعيين دائم/ مستمر	تعيين محدد المدة	تعيين مؤقت	تعيين دائم/ مستمر	تعيين محدد المدة	تعيين مؤقت	تعيين دائم/ مستمر	تعيين محدد المدة	تعيين مؤقت		
رومانيا	النساء	11	26	9	–	6	1	5	43	–	16	75	10	101	0,28
	الرجال	14	25	3	5	74	3	10	36	1	29	135	7	171	0,48
	المجموع	25	51	12	5	80	4	15	79	1	45	210	17	272	0,76
الاتحاد الروسي	النساء	63	46	30	13	6	–	55	62	5	131	114	35	280	0,78
	الرجال	117	58	43	15	11	–	6	13	2	138	82	45	265	0,74
	المجموع	180	104	73	28	17	–	61	75	7	269	196	80	545	1,52
رواندا	النساء	4	13	6	7	9	2	7	12	2	18	34	10	62	0,17
	الرجال	13	39	14	18	17	–	2	13	6	33	69	20	122	0,34
	المجموع	17	52	20	25	26	2	9	25	8	51	103	30	184	0,51
سانت كيتس ونيفس	النساء	4	–	–	–	–	–	–	–	–	4	–	–	4	0,01
	الرجال	2	–	–	–	–	–	–	1	–	2	1	–	3	0,01
	المجموع	6	–	–	–	–	–	–	1	–	6	1	–	7	0,02
سانت لوسيا	النساء	1	2	–	–	–	–	1	2	1	2	4	1	7	0,02
	الرجال	1	2	–	–	–	–	–	–	–	1	2	–	3	0,01
	المجموع	2	4	–	–	–	–	1	2	1	3	6	1	10	0,03
سانت فنسنت وجزر غرينادين	النساء	1	1	–	–	–	–	–	1	–	1	2	–	3	0,01
	الرجال	–	–	–	–	–	–	1	–	–	1	–	–	1	0,00
	المجموع	1	1	–	–	–	–	1	1	–	2	2	–	4	0,01
ساموا	النساء	–	–	–	2	–	–	–	5	–	2	5	–	7	0,02
	الرجال	2	1	–	1	–	–	–	3	1	3	4	1	8	0,02
	المجموع	2	1	–	3	–	–	–	8	1	5	9	1	15	0,04
سان مارينو	النساء	3	–	–	–	–	–	–	–	–	3	–	–	3	0,01
	الرجال	–	–	–	–	–	–	–	–	–	–	–	–	–	–
	المجموع	3	–	–	–	–	–	–	–	–	3	–	–	3	0,01

بلد الجنسية	نوع الجنس	الفئة الفنية والفئات العليا			الخدمة الميدانية			فئة الخدمات العامة والفئات المتصلة بها			المجاميع				النسبة المئوية لجميع الموظفين
		تعيين دائم/ مستمر	تعيين محدد المدة	تعيين مؤقت	تعيين دائم/ مستمر	تعيين محدد المدة	تعيين مؤقت	تعيين دائم/ مستمر	تعيين محدد المدة	تعيين مؤقت	تعيين دائم/ مستمر	تعيين محدد المدة	تعيين مؤقت	المجموع	
سان تومي وبرينسيبي	النساء	–	–	–	1	–	–	–	1	–	1	1	–	2	0,01
	الرجال	–	–	–	–	–	–	–	5	–	–	5	–	5	0,01
	المجموع	–	–	–	1	–	–	–	6	–	1	6	–	7	0,02
المملكة العربية السعودية	النساء	3	9	–	–	–	–	–	4	1	3	13	1	17	0,05
	الرجال	–	5	–	–	–	–	–	3	–	–	8	–	8	0,02
	المجموع	3	14	–	–	–	–	–	7	1	3	21	1	25	0,07
السنغال	النساء	11	15	3	2	4	–	3	51	–	16	70	3	89	0,25
	الرجال	16	44	9	6	7	4	5	60	–	27	111	13	151	0,42
	المجموع	27	59	12	8	11	4	8	111	–	43	181	16	240	0,67
صربيا	النساء	7	16	5	17	13	2	3	100	3	27	129	10	166	0,46
	الرجال	14	24	4	46	37	1	9	151	2	69	212	7	288	0,81
	المجموع	21	40	9	63	50	3	12	251	5	96	341	17	454	1,27
سيشيل	النساء	1	1	–	1	–	–	1	–	–	3	1	–	4	0,01
	الرجال	3	2	–	–	–	–	–	1	–	3	3	–	6	0,02
	المجموع	4	3	–	1	–	–	1	1	–	6	4	–	10	0,03
سيراليون	النساء	2	13	1	32	5	1	1	1	–	35	19	2	56	0,16
	الرجال	19	26	1	46	32	2	–	9	–	65	67	3	135	0,38
	المجموع	21	39	2	78	37	3	1	10	–	100	86	5	191	0,53
سنغافورة	النساء	11	8	3	–	–	–	–	2	–	11	10	3	24	0,07
	الرجال	7	1	–	–	–	–	–	–	–	7	1	–	8	0,02
	المجموع	18	9	3	–	–	–	–	2	–	18	11	3	32	0,09
سلوفاكيا	النساء	3	10	2	–	–	–	2	7	–	5	17	2	24	0,07
	الرجال	2	4	2	–	–	–	4	1	1	6	5	3	14	0,04
	المجموع	5	14	4	–	–	–	6	8	1	11	22	5	38	0,11

بلد الجنسية	نوع الجنس	الفئة الفنية والفئات العليا			الخدمة الميدانية			فئة الخدمات العامة والفئات المتصلة بها			المجاميع				النسبة المئوية لجميع الموظفين
		تعيين دائم/ مستمر	تعيين محدد المدة	تعيين مؤقت	تعيين دائم/ مستمر	تعيين محدد المدة	تعيين مؤقت	تعيين دائم/ مستمر	تعيين محدد المدة	تعيين مؤقت	تعيين دائم/ مستمر	تعيين محدد المدة	تعيين مؤقت	المجموع	
سلوفينيا	النساء	6	3	–	–	1	–	1	2	–	7	6	–	13	0,04
	الرجال	4	2	3	–	1	–	1	4	–	5	7	3	15	0,04
	المجموع	10	5	3	–	2	–	2	6	–	12	13	3	28	0,08
جزر سليمان	النساء	–	–	–	–	–	–	–	1	–	–	1	–	1	0,00
	الرجال	1	–	2	–	–	–	–	1	–	1	1	2	4	0,01
	المجموع	1	–	2	–	–	–	–	2	–	1	2	2	5	0,01
الصومال	النساء	1	–	–	–	–	–	–	22	1	1	22	1	24	0,07
	الرجال	3	4	–	3	–	–	1	181	1	7	185	1	193	0,54
	المجموع	4	4	–	3	–	–	1	203	2	8	207	2	217	0,61
جنوب أفريقيا	النساء	15	27	6	–	2	–	5	14	2	20	43	8	71	0,20
	الرجال	14	25	2	18	13	1	3	8	–	35	46	3	84	0,23
	المجموع	29	52	8	18	15	1	8	22	2	55	89	11	155	0,43
جنوب السودان	النساء	–	–	1	–	–	–	–	208	9	–	208	10	218	0,61
	الرجال	2	3	–	1	–	–	–	1 179	20	3	1 182	20	1 205	3,37
	المجموع	2	3	1	1	–	–	–	1 387	29	3	1 390	30	1 423	3,98
إسبانيا	النساء	98	82	41	1	2	–	22	46	4	121	130	45	296	0,83
	الرجال	94	103	29	3	11	–	9	36	2	106	150	31	287	0,80
	المجموع	192	185	70	4	13	–	31	82	6	227	280	76	583	1,63
سري لانكا	النساء	4	7	2	–	1	–	7	13	–	11	21	2	34	0,10
	الرجال	6	12	–	19	6	1	4	15	–	29	33	1	63	0,18
	المجموع	10	19	2	19	7	1	11	28	–	40	54	3	97	0,27
السودان	النساء	3	13	3	2	–	–	5	72	1	10	85	4	99	0,28
	الرجال	8	17	5	2	11	–	2	294	14	12	322	19	353	0,99
	المجموع	11	30	8	4	11	–	7	366	15	22	407	23	452	1,26

بلد الجنسية	نوع الجنس	الفئة الفنية والفئات العليا			الخدمة الميدانية			فئة الخدمات العامة والفئات المتصلة بها			المجاميع			المجموع	النسبة المئوية لجميع الموظفين
		تعيين دائم/ مستمر	تعيين محدد المدة	تعيين مؤقت	تعيين دائم/ مستمر	تعيين محدد المدة	تعيين مؤقت	تعيين دائم/ مستمر	تعيين محدد المدة	تعيين مؤقت	تعيين دائم/ مستمر	تعيين محدد المدة	تعيين مؤقت		
سورينام	النساء	1	–	–	–	–	–	1	3	–	2	3	–	5	0,01
	الرجال	2	–	1	–	–	–	–	2	–	2	2	1	5	0,01
	المجموع	3	–	1	–	–	–	1	5	–	4	5	1	10	0,03
السويد	النساء	27	65	6	1	–	–	4	3	–	32	68	6	106	0,30
	الرجال	12	29	4	3	2	–	1	1	–	16	32	4	52	0,15
	المجموع	39	94	10	4	2	–	5	4	–	48	100	10	158	0,44
سويسرا	النساء	38	44	18	2	1	–	41	50	5	81	95	23	199	0,56
	الرجال	23	33	7	1	1	–	39	36	2	63	70	9	142	0,40
	المجموع	61	77	25	3	2	–	80	86	7	144	165	32	341	0,95
الجمهورية العربية السورية	النساء	6	9	2	6	3	–	–	49	10	12	61	12	85	0,24
	الرجال	7	13	8	4	6	–	12	131	5	23	150	13	186	0,52
	المجموع	13	22	10	10	9	–	12	180	15	35	211	25	271	0,76
طاجيكستان	النساء	1	1	–	5	1	1	2	2	1	8	4	2	14	0,04
	الرجال	10	6	1	11	3	–	1	6	–	22	15	1	38	0,11
	المجموع	11	7	1	16	4	1	3	8	1	30	19	3	52	0,15
تايلند	النساء	8	8	2	1	–	–	94	127	5	103	135	7	245	0,69
	الرجال	5	7	–	4	1	–	52	99	1	61	107	1	169	0,47
	المجموع	13	15	2	5	1	–	146	226	6	164	242	8	414	1,16
تيمور – ليشتي	النساء	–	–	–	–	1	1	–	3	–	–	4	1	5	0,01
	الرجال	–	–	–	7	5	1	–	6	–	7	11	1	19	0,05
	المجموع	–	–	–	7	6	2	–	9	–	7	15	2	24	0,07
توغو	النساء	2	4	1	1	–	–	2	4	–	5	8	1	14	0,04
	الرجال	8	17	9	–	1	–	1	5	–	9	23	9	41	0,11
	المجموع	10	21	10	1	1	–	3	9	–	14	31	10	55	0,15

بلد الجنسية	نوع الجنس	الفئة الفنية والفئات العليا			الخدمة الميدانية			فئة الخدمات العامة والفئات المتصلة بها			المجاميع			المجموع	النسبة المئوية لجميع الموظفين
		تعيين دائم/ مستمر	تعيين محدد المدة	تعيين مؤقت	تعيين دائم/ مستمر	تعيين محدد المدة	تعيين مؤقت	تعيين دائم/ مستمر	تعيين محدد المدة	تعيين مؤقت	تعيين دائم/ مستمر	تعيين محدد المدة	تعيين مؤقت		
تونغا	النساء	2	–	–	–	–	–	–	–	–	2	–	–	2	0,01
	الرجال	1	–	–	–	–	–	–	1	–	1	1	–	2	0,01
	المجموع	3	–	–	–	–	–	–	1	–	3	1	–	4	0,01
ترينيداد وتوباغو	النساء	11	5	3	3	1	–	24	29	1	38	35	4	77	0,22
	الرجال	8	11	1	21	4	–	15	16	–	44	31	1	76	0,21
	المجموع	19	16	4	24	5	–	39	45	1	82	66	5	153	0,43
تونس	النساء	7	15	6	2	–	–	4	14	–	13	29	6	48	0,13
	الرجال	11	27	7	4	4	–	5	13	–	20	44	7	71	0,20
	المجموع	18	42	13	6	4	–	9	27	–	33	73	13	119	0,33
تركيا	النساء	15	18	3	–	1	–	–	17	–	15	36	3	54	0,15
	الرجال	15	24	2	–	2	–	2	31	–	17	57	2	76	0,21
	المجموع	30	42	5	–	3	–	2	48	–	32	93	5	130	0,36
تركمانستان	النساء	2	3	–	–	–	–	–	8	–	2	11	–	13	0,04
	الرجال	1	3	–	–	–	–	–	20	–	1	23	–	24	0,07
	المجموع	3	6	–	–	–	–	–	28	–	3	34	–	37	0,10
توفالو	النساء	–	–	–	–	–	–	–	–	–	–	–	–	–	–
	الرجال	–	–	–	–	–	–	–	–	–	–	–	–	–	–
	المجموع	–	–	–	–	–	–	–	–	–	–	–	–	–	–
أوغندا	النساء	18	57	4	9	16	1	7	184	13	34	257	18	309	0,86
	الرجال	32	52	12	19	15	1	3	209	7	54	276	20	350	0,98
	المجموع	50	109	16	28	31	2	10	393	20	88	533	38	659	1,84
أوكرانيا	النساء	3	11	2	–	–	–	2	44	2	5	55	4	64	0,18
	الرجال	26	32	2	7	13	–	–	60	–	33	105	2	140	0,39
	المجموع	29	43	4	7	13	–	2	104	2	38	160	6	204	0,57

بلد الجنسية	نوع الجنس	الفئة الفنية والفئات العليا			الخدمة الميدانية			فئة الخدمات العامة والفئات المتصلة بها			المجاميع			المجموع	النسبة المئوية لجميع الموظفين
		تعيين دائم/ مستمر	تعيين محدد المدة	تعيين مؤقت	تعيين دائم/ مستمر	تعيين محدد المدة	تعيين مؤقت	تعيين دائم/ مستمر	تعيين محدد المدة	تعيين مؤقت	تعيين دائم/ مستمر	تعيين محدد المدة	تعيين مؤقت		
الإمارات العربية المتحدة	النساء	–	–	–	–	–	–	–	–	–	–	–	–	–	–
	الرجال	–	–	–	–	–	–	–	–	–	–	–	–	–	–
	المجموع	–	–	–	–	–	–	–	–	–	–	–	–	–	–
المملكة المتحدة لبريطانيا العظمى وأيرلندا الشمالية	النساء	100	104	43	6	1	1	32	44	2	138	149	46	333	0,93
	الرجال	121	194	44	24	15	1	16	33	1	161	242	46	449	1,26
	المجموع	221	298	87	30	16	2	48	77	3	299	391	92	782	2,19
جمهورية تنزانيا المتحدة	النساء	6	15	4	13	7	–	5	32	4	24	54	8	86	0,24
	الرجال	7	13	3	27	15	–	1	80	4	35	108	7	150	0,42
	المجموع	13	28	7	40	22	–	6	112	8	59	162	15	236	0,66
الولايات المتحدة الأمريكية	النساء	273	283	112	21	21	1	249	299	23	543	603	136	1 282	3,58
	الرجال	221	275	75	36	23	–	245	273	15	502	571	90	1 163	3,25
	المجموع	494	558	187	57	44	1	494	572	38	1 045	1 174	226	2 445	6,84
أوروغواي	النساء	13	11	5	1	–	–	9	6	–	23	17	5	45	0,13
	الرجال	12	25	2	4	4	–	6	5	–	22	34	2	58	0,16
	المجموع	25	36	7	5	4	–	15	11	–	45	51	7	103	0,29
أوزبكستان	النساء	8	7	1	–	1	–	1	10	–	9	18	1	28	0,08
	الرجال	10	13	3	–	–	–	–	15	–	10	28	3	41	0,11
	المجموع	18	20	4	–	1	–	1	25	–	19	46	4	69	0,19
فانواتو	النساء	–	–	–	–	–	–	–	–	–	–	–	–	–	–
	الرجال	–	–	–	–	–	–	–	2	–	–	2	–	2	0,01
	المجموع	–	–	–	–	–	–	–	2	–	–	2	–	2	0,01
فنزويلا (جمهورية البوليفارية)	النساء	5	6	4	–	–	–	2	13	2	7	19	6	32	0,09
	الرجال	9	9	2	1	1	–	1	16	2	11	26	4	41	0,11
	المجموع	14	15	6	1	1	–	3	29	4	18	45	10	73	0,20

بلد الجنسية	نوع الجنس	الفئة الفنية والفئات العليا			الخدمة الميدانية			فئة الخدمات العامة والفئات المتصلة بها			المجاميع			المجموع	النسبة المئوية لجميع الموظفين
		تعيين دائم/ مستمر	تعيين محدد المدة	تعيين مؤقت	تعيين دائم/ مستمر	تعيين محدد المدة	تعيين مؤقت	تعيين دائم/ مستمر	تعيين محدد المدة	تعيين مؤقت	تعيين دائم/ مستمر	تعيين محدد المدة	تعيين مؤقت		
فييت نام	النساء	6	2	–	–	–	–	3	7	–	9	9	–	18	0,05
	الرجال	4	4	1	–	–	–	–	3	–	4	7	1	12	0,03
	المجموع	10	6	1	–	–	–	3	10	–	13	16	1	30	0,08
اليمن	النساء	2	2	2	–	–	–	1	20	3	3	22	5	30	0,08
	الرجال	4	7	5	1	4	1	2	130	9	7	141	15	163	0,46
	المجموع	6	9	7	1	4	1	3	150	12	10	163	20	193	0,54
زامبيا	النساء	3	17	1	2	–	–	4	8	–	9	25	1	35	0,10
	الرجال	6	13	1	4	2	–	2	9	–	12	24	1	37	0,10
	المجموع	9	30	2	6	2	–	6	17	–	21	49	2	72	0,20
زمبابوي	النساء	4	21	5	7	3	–	3	5	–	14	29	5	48	0,13
	الرجال	25	27	3	12	5	1	2	6	–	39	38	4	81	0,23
	المجموع	29	48	8	19	8	1	5	11	–	53	67	9	129	0,36
المجموع الفرعي	**النساء**	**2 341**	**3 091**	**957**	**477**	**383**	**31**	**1 867**	**4 864**	**344**	**4 685**	**8 338**	**1 332**	**14 355**	**40,14**
	الرجال	**2 734**	**3 679**	**798**	**1 120**	**1 059**	**45**	**1 404**	**10 093**	**294**	**5 258**	**14 831**	**1 137**	**21 226**	**59,35**
	المجموع	**5 075**	**6 770**	**1 755**	**1 597**	**1 442**	**76**	**3 271**	**14 957**	**638**	**9 943**	**23 169**	**2 469**	**35 581**	**99,49**
دولة فلسطين	النساء	2	5	–	3	3	–	–	28	2	5	36	2	43	0,12
	الرجال	8	20	4	9	9	–	5	64	2	22	93	6	121	0,34
	المجموع	10	25	4	12	12	–	5	92	4	27	129	8	164	0,46
العديمو الجنسية	النساء	–	2	–	–	–	–	–	–	–	–	2	–	2	0,01
	الرجال	–	–	–	–	–	–	9	6	–	9	6	–	15	0,04
	المجموع	–	2	–	–	–	–	9	6	–	9	8	–	17	0,05
المجموع	**النساء**	**2 343**	**3 098**	**957**	**480**	**386**	**31**	**1 867**	**4 892**	**346**	**4 690**	**8 376**	**1 334**	**14 400**	**40,27**
	الرجال	**2 742**	**3 699**	**802**	**1 129**	**1 068**	**45**	**1 418**	**10 163**	**296**	**5 289**	**14 930**	**1 143**	**21 362**	**59,73**
	المجموع	**5 085**	**6 797**	**1 759**	**1 609**	**1 454**	**76**	**3 285**	**15 055**	**642**	**9 979**	**23 306**	**2 477**	**35 762**	**100,00**

الجدول 1-باء

جميع الموظفين حسب الكيان والموقع ونوع الجنس والفئة ونوع التعيين حتى 31 كانون الأول/ديسمبر 2021

(العدد: 762 35)

الكيان		*نوع الجنس*	*الفئة الفنية والفئات العليا*			*الخدمة الميدانية*			*فئة الخدمات العامة والفئات المتصلة بها*			*المجاميع*			*النسبة المئوية لجميع الموظفين*
			تعيين دائم/ مستمر	*تعيين محدد المدة*	*تعيين مؤقت*	*تعيين دائم/ مستمر*	*تعيين محدد المدة*	*تعيين مؤقت*	*تعيين دائم/ مستمر*	*تعيين محدد المدة*	*تعيين مؤقت*	*تعيين دائم/ مستمر*	*تعيين محدد المدة*	*تعيين مؤقت*	*المجموع*	
الإدارات/المكاتب واللجان الإقليمية والمحاكم																
الإدارات/المكاتب																
أمانة اللجنة الاستشارية لشؤون الإدارة والميزانية	المقر	النساء	5	1	–	–	–	–	1	2	–	6	3	–	9	0,03
		الرجال	1	2	–	–	–	–	–	–	–	1	2	–	3	0,01
		المجموع	6	3	-	-	-	-	1	2	–	7	5	–	12	0,03
	مكاتب أخرى	النساء	–	–	–	–	–	–	–	–	–	–	–	–	–	–
		الرجال	–	–	–	–	–	–	–	–	–	–	–	–	–	–
		المجموع	–	–	–	–	–	–	–	–	–	–	–	–	–	–
	المجموع الفرعي	**النساء**	**5**	**1**	–	–	–	–	**1**	**2**	–	**6**	**3**	–	**9**	**0,03**
		الرجال	**1**	**2**	–	–	–	–	–	–	–	**1**	**2**	–	**3**	**0,01**
		المجموع	**6**	**3**	–	–	–	–	**1**	**2**	–	**7**	**5**	–	**12**	**0,03**
أمانة مجلس مراجعي الحسابات وفريق المراجعين الخارجيين لحسابات الأمم المتحدة	المقر	النساء	1	1	–	–	–	–	2	1	–	3	2	–	5	0,01
		الرجال	–	–	–	–	–	–	1	1	–	1	1	–	2	0,01
		المجموع	1	1	–	–	–	–	3	2	–	4	3	–	7	0,02
	مكاتب أخرى	النساء	–	–	–	–	–	–	–	–	–	–	–	–	–	–
		الرجال	–	–	–	–	–	–	–	–	–	–	–	–	–	–
		المجموع	–	–	–	–	–	–	–	–	–	–	–	–	–	–
	المجموع الفرعي	**النساء**	**1**	**1**	–	–	–	–	**2**	**1**	–	**3**	**2**	–	**5**	**0,01**
		الرجال	–	–	–	–	–	–	**1**	**1**	–	**1**	**1**	–	**2**	**0,01**
		المجموع	**1**	**1**	–	–	–	–	**3**	**2**	–	**4**	**3**	–	**7**	**0,02**

الكيان		نوع الجنس	الفئة الفنية والفئات العليا: تعيين دائم/ مستمر	الفئة الفنية والفئات العليا: تعيين محدد المدة	الفئة الفنية والفئات العليا: تعيين مؤقت	الخدمة الميدانية: تعيين دائم/ مستمر	الخدمة الميدانية: تعيين محدد المدة	الخدمة الميدانية: تعيين مؤقت	فئة الخدمات العامة والفئات المتصلة بها: تعيين دائم/ مستمر	فئة الخدمات العامة والفئات المتصلة بها: تعيين محدد المدة	فئة الخدمات العامة والفئات المتصلة بها: تعيين مؤقت	المجاميع: تعيين دائم/ مستمر	المجاميع: تعيين محدد المدة	المجاميع: تعيين مؤقت	المجاميع: المجموع	النسبة المئوية لجميع الموظفين
المديرية التنفيذية للجنة مكافحة الإرهاب	المقر	النساء	7	12	5	–	–	–	1	6	–	8	18	5	31	0,09
		الرجال	9	10	–	–	–	–	1	–	–	10	10	–	20	0,06
		المجموع	16	22	5	–	–	–	2	6	–	18	28	5	51	0,14
	مكاتب أخرى	النساء	–	–	–	–	–	–	–	–	–	–	–	–	–	–
		الرجال	–	–	–	–	–	–	–	–	–	–	–	–	–	–
		المجموع	–	–	–	–	–	–	–	–	–	–	–	–	–	–
	المجموع الفرعي	**النساء**	**7**	**12**	**5**	–	–	–	**1**	**6**	–	**8**	**18**	**5**	**31**	**0,09**
		الرجال	**9**	**10**	–	–	–	–	**1**	–	–	**10**	**10**	**-**	**20**	**0,06**
		المجموع	**16**	**22**	**5**	–	–	–	**2**	**6**	–	**18**	**28**	**5**	**51**	**0,14**
إدارة الشؤون الاقتصادية والاجتماعية	المقر	النساء	109	183	7	–	–	–	72	46	1	181	229	8	418	1,17
		الرجال	111	128	8	–	–	–	30	28	1	141	156	9	306	0,86
		المجموع	220	311	15	–	–	–	102	74	2	322	385	17	724	2,02
	مكاتب أخرى	النساء	1	65	1	–	–	–	–	6	–	1	71	1	73	0,20
		الرجال	2	36	–	–	–	–	–	6	–	2	42	–	44	0,12
		المجموع	3	101	1	–	–	–	–	12	–	3	113	1	117	0,33
	المجموع الفرعي	**النساء**	**110**	**248**	**8**	–	–	–	**72**	**52**	**1**	**182**	**300**	**9**	**491**	**1,37**
		الرجال	**113**	**164**	**8**	–	–	–	**30**	**34**	**1**	**143**	**198**	**9**	**350**	**0,98**
		المجموع	**223**	**412**	**16**	–	–	–	**102**	**86**	**2**	**325**	**498**	**18**	**841**	**2,35**
إدارة شؤون الجمعية العامة والمؤتمرات	المقر	النساء	478	47	230	–	–	–	201	183	41	679	230	271	1 180	3,30
		الرجال	416	29	177	–	–	–	142	152	25	558	181	202	941	2,63
		المجموع	894	76	407	–	–	–	343	335	66	1 237	411	473	2 121	5,93
	مكاتب أخرى	النساء	–	–	–	–	–	–	–	–	–	–	–	–	–	–
		الرجال	1	–	–	–	–	–	–	–	–	1	–	–	1	0,00

الكيان		نوع الجنس	الفئة الفنية والفئات العليا: تعيين دائم/ مستمر	الفئة الفنية والفئات العليا: تعيين محدد المدة	الفئة الفنية والفئات العليا: تعيين مؤقت	الخدمة الميدانية: تعيين دائم/ مستمر	الخدمة الميدانية: تعيين محدد المدة	الخدمة الميدانية: تعيين مؤقت	فئة الخدمات العامة والفئات المتصلة بها: تعيين دائم/ مستمر	فئة الخدمات العامة والفئات المتصلة بها: تعيين محدد المدة	فئة الخدمات العامة والفئات المتصلة بها: تعيين مؤقت	المجاميع: تعيين دائم/ مستمر	المجاميع: تعيين محدد المدة	المجاميع: تعيين مؤقت	المجاميع: المجموع	النسبة المئوية لجميع الموظفين
		المجموع	1	–	–	–	–	–	–	–	–	1	–	–	1	0,00
	المجموع الفرعي	**النساء**	**478**	**47**	**230**	–	–	–	**201**	**183**	**41**	**679**	**230**	**271**	**1 180**	**3,30**
		الرجال	**417**	**29**	**177**	–	–	–	**142**	**152**	**25**	**559**	**181**	**202**	**942**	**2,63**
		المجموع	**895**	**76**	**407**	–	–	–	**343**	**335**	**66**	**1 238**	**411**	**473**	**2 122**	**5,93**
إدارة التواصل العالمي	المقر	النساء	101	31	27	–	–	–	70	76	4	171	107	31	309	0,86
		الرجال	63	43	14	–	–	–	46	48	5	109	91	19	219	0,61
		المجموع	164	74	41	–	–	–	116	124	9	280	198	50	528	1,48
	مكاتب أخرى	النساء	3	10	3	–	–	–	28	67	–	31	77	3	111	0,31
		الرجال	10	6	2	–	–	–	32	37	–	42	43	2	87	0,24
		المجموع	13	16	5	–	–	–	60	104	–	73	120	5	198	0,55
	المجموع الفرعي	**النساء**	**104**	**41**	**30**	–	–	–	**98**	**143**	**4**	**202**	**184**	**34**	**420**	**1,17**
		الرجال	**73**	**49**	**16**	–	–	–	**78**	**85**	**5**	**151**	**134**	**21**	**306**	**0,86**
		المجموع	**177**	**90**	**46**	–	–	–	**176**	**228**	**9**	**353**	**318**	**55**	**726**	**2,03**
إدارة الاستراتيجيات والسياسات الإدارية ومسائل الامتثال	المقر	النساء	128	69	13	–	–	–	66	94	2	194	163	15	372	1,04
		الرجال	116	73	7	–	–	–	27	24	–	143	97	7	247	0,69
		المجموع	244	142	20	–	–	–	93	118	2	337	260	22	619	1,73
	مكاتب أخرى	النساء	–	–	–	–	–	–	–	6	–	–	6	–	6	0,02
		الرجال	1	–	1	–	–	–	1	3	–	2	3	1	6	0,02
		المجموع	1	–	1	–	–	–	1	9	–	2	9	1	12	0,03
	المجموع الفرعي	**النساء**	**128**	**69**	**13**	–	–	–	**66**	**100**	**2**	**194**	**169**	**15**	**378**	**1,06**
		الرجال	**117**	**73**	**8**	–	–	–	**28**	**27**	–	**145**	**100**	**8**	**253**	**0,71**
		المجموع	**245**	**142**	**21**	–	–	–	**94**	**127**	**2**	**339**	**269**	**23**	**631**	**1,76**

الكيان		نوع الجنس	الفئة الفنية والفئات العليا: تعيين دائم/ مستمر	الفئة الفنية والفئات العليا: تعيين محدد المدة	الفئة الفنية والفئات العليا: تعيين مؤقت	الخدمة الميدانية: تعيين دائم/ مستمر	الخدمة الميدانية: تعيين محدد المدة	الخدمة الميدانية: تعيين مؤقت	فئة الخدمات العامة والفئات المتصلة بها: تعيين دائم/ مستمر	فئة الخدمات العامة والفئات المتصلة بها: تعيين محدد المدة	فئة الخدمات العامة والفئات المتصلة بها: تعيين مؤقت	المجاميع: تعيين دائم/ مستمر	المجاميع: تعيين محدد المدة	المجاميع: تعيين مؤقت	المجاميع: المجموع	النسبة المئوية لجميع الموظفين
إدارة الدعم العملياتي	المقر	النساء	90	79	21	–	–	–	115	120	11	205	199	32	436	1,22
		الرجال	96	73	22	–	–	–	99	123	7	195	196	29	420	1,17
		المجموع	186	152	43	–	–	–	214	243	18	400	395	61	856	2,39
	مكاتب أخرى	النساء	–	–	–	–	–	–	–	–	–	–	–	–	–	–
		الرجال	–	–	–	–	–	–	–	–	–	–	–	–	–	–
		المجموع	–	–	–	–	–	–	–	–	–	–	–	–	–	–
	المجموع الفرعي	**النساء**	**90**	**79**	**21**	–	–	–	**115**	**120**	**11**	**205**	**199**	**32**	**436**	**1,22**
		الرجال	**96**	**73**	**22**	–	–	–	**99**	**123**	**7**	**195**	**196**	**29**	**420**	**1,17**
		المجموع	**186**	**152**	**43**	–	–	–	**214**	**243**	**18**	**400**	**395**	**61**	**856**	**2,39**
إدارة عمليات السلام	المقر	النساء	56	83	24	–	–	–	15	46	3	71	129	27	227	0,63
		الرجال	49	153	26	–	–	–	7	20	3	56	173	29	258	0,72
		المجموع	105	236	50	–	–	–	22	66	6	127	302	56	485	1,36
	مكاتب أخرى	النساء	1	1	–	–	–	–	–	3	–	1	4	–	5	0,01
		الرجال	2	6	1	–	–	–	–	1	–	2	7	1	10	0,03
		المجموع	3	7	1	–	–	–	–	4	–	3	11	1	15	0,04
	المجموع الفرعي	**النساء**	**57**	**84**	**24**	–	–	–	**15**	**49**	**3**	**72**	**133**	**27**	**232**	**0,65**
		الرجال	**51**	**159**	**27**	–	–	–	**7**	**21**	**3**	**58**	**180**	**30**	**268**	**0,75**
		المجموع	**108**	**243**	**51**	–	–	–	**22**	**70**	**6**	**130**	**313**	**57**	**500**	**1,40**
إدارة الشؤون السياسية وبناء السلام	المقر	النساء	50	52	25	–	–	–	29	61	7	79	113	32	224	0,63
		الرجال	52	55	20	–	–	–	6	14	2	58	69	22	149	0,42
		المجموع	102	107	45	–	–	–	35	75	9	137	182	54	373	1,04
	مكاتب أخرى	النساء	1	2	3	–	–	–	–	1	–	1	3	3	7	0,02
		الرجال	2	3	1	–	–	–	–	–	–	2	3	1	6	0,02

الكيان		نوع الجنس	الفئة الفنية والفئات العليا: تعيين دائم/ مستمر	الفئة الفنية والفئات العليا: تعيين محدد المدة	الفئة الفنية والفئات العليا: تعيين مؤقت	الخدمة الميدانية: تعيين دائم/ مستمر	الخدمة الميدانية: تعيين محدد المدة	الخدمة الميدانية: تعيين مؤقت	فئة الخدمات العامة والفئات المتصلة بها: تعيين دائم/ مستمر	فئة الخدمات العامة والفئات المتصلة بها: تعيين محدد المدة	فئة الخدمات العامة والفئات المتصلة بها: تعيين مؤقت	المجاميع: تعيين دائم/ مستمر	المجاميع: تعيين محدد المدة	المجاميع: تعيين مؤقت	المجاميع: المجموع	النسبة المئوية لجميع الموظفين
		المجموع	3	5	4	–	–	–	–	1	–	3	6	4	13	0,04
	المجموع الفرعي	**النساء**	**51**	**54**	**28**	–	–	–	–	**62**	**7**	**80**	**116**	**35**	**231**	**0,65**
		الرجال	**54**	**58**	**21**	–	–	–	–	**14**	**2**	**60**	**72**	**23**	**155**	**0,43**
		المجموع	**105**	**112**	**49**	–	–	–	–	**76**	**9**	**140**	**188**	**58**	**386**	**1,08**
إدارة شؤون السلامة والأمن	المقر	النساء	25	32	6	–	–	–	–	142	2	77	174	8	259	0,72
		الرجال	37	27	1	–	–	–	–	313	3	208	340	4	552	1,54
		المجموع	62	59	7	–	–	–	–	455	5	285	514	12	811	2,27
	مكاتب أخرى	النساء	4	22	3	–	–	–	–	94	7	23	116	10	149	0,42
		الرجال	36	198	3	–	–	–	–	486	1	128	684	4	816	2,28
		المجموع	40	220	6	–	–	–	–	580	8	151	800	14	965	2,70
	المجموع الفرعي	**النساء**	**29**	**54**	**9**	–	–	–	–	**236**	**9**	**100**	**290**	**18**	**408**	**1,14**
		الرجال	**73**	**225**	**4**	–	–	–	–	**799**	**4**	**336**	**1 024**	**8**	**1 368**	**3,83**
		المجموع	**102**	**279**	**13**	–	–	–	–	**1 035**	**13**	**436**	**1 314**	**26**	**1 776**	**4,97**
المكتب التنفيذي للأمين العام	المقر	النساء	14	31	2	–	–	–	–	20	4	31	51	6	88	0,25
		الرجال	9	24	4	–	–	–	–	11	–	10	35	4	49	0,14
		المجموع	23	55	6	–	–	–	–	31	4	41	86	10	137	0,38
	مكاتب أخرى	النساء	–	–	1	–	–	–	–	–	–	–	–	1	1	0,00
		الرجال	–	–	3	–	–	–	–	–	–	–	–	3	3	0,01
		المجموع	–	–	4	–	–	–	–	–	–	–	–	4	4	0,01
	المجموع الفرعي	**النساء**	**14**	**31**	**3**	–	–	–	–	**20**	**4**	**31**	**51**	**7**	**89**	**0,25**
		الرجال	**9**	**24**	**7**	–	–	–	–	**11**	–	**10**	**35**	**7**	**52**	**0,15**
		المجموع	**23**	**55**	**10**	–	–	–	–	**31**	**4**	**41**	**86**	**14**	**141**	**0,39**

الكيان		نوع الجنس	الفئة الفنية والفئات العليا: تعيين دائم/ مستمر	الفئة الفنية والفئات العليا: تعيين محدد المدة	الفئة الفنية والفئات العليا: تعيين مؤقت	الخدمة الميدانية: تعيين دائم/ مستمر	الخدمة الميدانية: تعيين محدد المدة	الخدمة الميدانية: تعيين مؤقت	فئة الخدمات العامة والفئات المتصلة بها: تعيين دائم/ مستمر	فئة الخدمات العامة والفئات المتصلة بها: تعيين محدد المدة	فئة الخدمات العامة والفئات المتصلة بها: تعيين مؤقت	المجاميع: تعيين دائم/ مستمر	المجاميع: تعيين محدد المدة	المجاميع: تعيين مؤقت	المجاميع: المجموع	النسبة المئوية لجميع الموظفين
مكتب الأخلاقيات	المقر	النساء	3	3	–	–	–	–	2	–	–	5	3	–	8	0,02
		الرجال	1	2	–	–	–	–	1	1	–	2	3	–	5	0,01
		المجموع	4	5	–	–	–	–	3	1	–	7	6	–	13	0,04
	مكاتب أخرى	النساء	–	–	–	–	–	–	–	–	–	–	–	–	–	–
		الرجال	–	–	–	–	–	–	–	–	–	–	–	–	–	–
		المجموع	–	–	–	–	–	–	–	–	–	–	–	–	–	–
	المجموع الفرعي	**النساء**	**3**	**3**	–	–	–	–	**2**	–	–	**5**	**3**	–	**8**	**0,02**
		الرجال	**1**	**2**	–	–	–	–	**1**	**1**	–	**2**	**3**	–	**5**	**0,01**
		المجموع	**4**	**5**	–	–	–	–	**3**	**1**	–	**7**	**6**	–	**13**	**0,04**
مكتب الاتفاق العالمي	المقر	النساء	2	12	1	–	–	–	–	2	–	2	14	1	17	0,05
		الرجال	–	2	–	–	–	–	–	2	–	–	4	–	4	0,01
		المجموع	2	14	1	–	–	–	–	4	–	2	18	1	21	0,06
	مكاتب أخرى	النساء	–	3	–	–	–	–	–	–	–	–	3	–	3	0,01
		الرجال	–	1	–	–	–	–	–	–	–	–	1	–	1	0,00
		المجموع	–	4	–	–	–	–	–	–	–	–	4	–	4	0,01
	المجموع الفرعي	**النساء**	**2**	**15**	**1**	–	–	–	–	**2**	–	**2**	**17**	**1**	**20**	**0,06**
		الرجال	–	**3**	–	–	–	–	–	**2**	–	–	**5**	–	**5**	**0,01**
		المجموع	**2**	**18**	**1**	–	–	–	–	**4**	–	**2**	**22**	**1**	**25**	**0,07**
وحدة الأمن البشري	المقر	النساء	3	1	1	–	–	–	–	1	–	3	2	1	6	0,02
		الرجال	–	–	1	–	–	–	–	–	–	–	–	1	1	0,00
		المجموع	3	1	2	–	–	–	–	1	–	3	2	2	7	0,02
	مكاتب أخرى	النساء	–	–	–	–	–	–	–	–	–	–	–	–	–	–
		الرجال	–	–	–	–	–	–	–	–	–	–	–	–	–	–

الكيان		نوع الجنس	الفئة الفنية والفئات العليا: تعيين دائم/ مستمر	الفئة الفنية والفئات العليا: تعيين محدد المدة	الفئة الفنية والفئات العليا: تعيين مؤقت	الخدمة الميدانية: تعيين دائم/ مستمر	الخدمة الميدانية: تعيين محدد المدة	الخدمة الميدانية: تعيين مؤقت	فئة الخدمات العامة والفئات المتصلة بها: تعيين دائم/ مستمر	فئة الخدمات العامة والفئات المتصلة بها: تعيين محدد المدة	فئة الخدمات العامة والفئات المتصلة بها: تعيين مؤقت	المجاميع: تعيين دائم/ مستمر	المجاميع: تعيين محدد المدة	المجاميع: تعيين مؤقت	المجاميع: المجموع	النسبة المئوية لجميع الموظفين
		المجموع	–	–	–	–	–	–	–	–	–	–	–	–	–	–
	المجموع الفرعي	**النساء**	**3**	**1**	**1**	**–**	**–**	**–**	**–**	**1**	**–**	**3**	**2**	**1**	**6**	**0,02**
		الرجال	**–**	**–**	**1**	**–**	**–**	**–**	**–**	**–**	**–**	**–**	**–**	**1**	**1**	**0,00**
		المجموع	**3**	**1**	**2**	**–**	**–**	**–**	**–**	**1**	**–**	**3**	**2**	**2**	**7**	**0,02**
أمانة اللجنة الاستشارية المستقلة للمراجعة	المقر	النساء	–	–	–	–	–	–	–	–	–	–	–	–	–	–
		الرجال	1	–	–	–	–	–	–	–	–	1	–	–	1	0,00
		المجموع	1	–	–	–	–	–	–	–	–	1	–	–	1	0,00
	مكاتب أخرى	النساء	–	–	–	–	–	–	–	–	–	–	–	–	–	–
		الرجال	–	–	–	–	–	–	–	–	–	–	–	–	–	–
		المجموع	–	–	–	–	–	–	–	–	–	–	–	–	–	–
	المجموع الفرعي	**النساء**	**–**	**–**	**–**	**–**	**–**	**–**	**–**	**–**	**–**	**–**	**–**	**–**	**–**	**–**
		الرجال	**1**	**–**	**–**	**–**	**–**	**–**	**–**	**–**	**–**	**1**	**–**	**–**	**1**	**0,00**
		المجموع	**1**	**–**	**–**	**–**	**–**	**–**	**–**	**–**	**–**	**1**	**–**	**–**	**1**	**0,00**
الآلية الدولية المحايدة المستقلة – سوريا	المقر	النساء	2	29	2	–	–	–	2	5	–	4	34	2	40	0,11
		الرجال	4	18	4	–	–	–	–	1	–	4	19	4	27	0,08
		المجموع	6	47	6	–	–	–	2	6	–	8	53	6	67	0,19
	مكاتب أخرى	النساء	–	–	–	–	–	–	–	–	–	–	–	–	–	–
		الرجال	–	–	–	–	–	–	–	–	–	–	–	–	–	–
		المجموع	–	–	–	–	–	–	–	–	–	–	–	–	–	–
	المجموع الفرعي	**النساء**	**2**	**29**	**2**	**–**	**–**	**–**	**2**	**5**	**–**	**4**	**34**	**2**	**40**	**0,11**
		الرجال	**4**	**18**	**4**	**–**	**–**	**–**	**–**	**1**	**–**	**4**	**19**	**4**	**27**	**0,08**
		المجموع	**6**	**47**	**6**	**–**	**–**	**–**	**2**	**6**	**–**	**8**	**53**	**6**	**67**	**0,19**

الكيان		نوع الجنس	الفئة الفنية والفئات العليا: تعيين دائم/ مستمر	الفئة الفنية والفئات العليا: تعيين محدد المدة	الفئة الفنية والفئات العليا: تعيين مؤقت	الخدمة الميدانية: تعيين دائم/ مستمر	الخدمة الميدانية: تعيين محدد المدة	الخدمة الميدانية: تعيين مؤقت	فئة الخدمات العامة والفئات المتصلة بها: تعيين دائم/ مستمر	فئة الخدمات العامة والفئات المتصلة بها: تعيين محدد المدة	فئة الخدمات العامة والفئات المتصلة بها: تعيين مؤقت	المجاميع: تعيين دائم/ مستمر	المجاميع: تعيين محدد المدة	المجاميع: تعيين مؤقت	المجاميع: المجموع	النسبة المئوية لجميع الموظفين
آلية التحقيق المستقلة لميانمار	المقر	النساء	2	13	9	–	–	–	2	4	–	4	17	9	30	0,08
		الرجال	4	13	4	–	–	–	–	–	–	4	13	4	21	0,06
		المجموع	6	26	13	–	–	–	2	4	–	8	30	13	51	0,14
	مكاتب أخرى	النساء	–	–	–	–	–	–	–	–	–	–	–	–	–	–
		الرجال	–	–	–	–	–	–	–	–	–	–	–	–	–	–
		المجموع	–	–	–	–	–	–	–	–	–	–	–	–	–	–
	المجموع الفرعي	**النساء**	**2**	**13**	**9**	–	–	–	**2**	**4**	–	**4**	**17**	**9**	**30**	**0,08**
		الرجال	**4**	**13**	**4**	–	–	–	–	–	–	**4**	**13**	**4**	**21**	**0,06**
		المجموع	**6**	**26**	**13**	–	–	–	**2**	**4**	–	**8**	**30**	**13**	**51**	**0,14**
مكتب إقامة العدل	المقر	النساء	5	11	2	–	–	–	4	9	1	9	20	3	32	0,09
		الرجال	3	7	3	–	–	–	1	1	1	4	8	4	16	0,04
		المجموع	8	18	5	–	–	–	5	10	2	13	28	7	48	0,13
	مكاتب أخرى	النساء	–	2	1	–	–	–	–	–	–	–	2	1	3	0,01
		الرجال	–	–	–	–	–	–	–	–	–	–	–	–	–	–
		المجموع	–	2	1	–	–	–	–	–	–	–	2	1	3	0,01
	المجموع الفرعي	**النساء**	**5**	**13**	**3**	–	–	–	**4**	**9**	**1**	**9**	**22**	**4**	**35**	**0,10**
		الرجال	**3**	**7**	**3**	–	–	–	**1**	**1**	**1**	**4**	**8**	**4**	**16**	**0,04**
		المجموع	**8**	**20**	**6**	–	–	–	**5**	**10**	**2**	**13**	**30**	**8**	**51**	**0,14**
مكتب تنسيق الشؤون الإنسانية	المقر	النساء	63	82	18	–	–	–	39	44	13	102	126	31	259	0,72
		الرجال	54	66	17	–	–	–	19	28	3	73	94	20	187	0,52
		المجموع	117	148	35	–	–	–	58	72	16	175	220	51	446	1,25
	مكاتب أخرى	النساء	48	124	47	–	–	–	13	286	13	61	410	60	531	1,48
		الرجال	71	154	45	–	–	–	21	766	12	92	920	57	1 069	2,99

الكيان		نوع الجنس	الفئة الفنية والفئات العليا: تعيين دائم/ مستمر	الفئة الفنية والفئات العليا: تعيين محدد المدة	الفئة الفنية والفئات العليا: تعيين مؤقت	الخدمة الميدانية: تعيين دائم/ مستمر	الخدمة الميدانية: تعيين محدد المدة	الخدمة الميدانية: تعيين مؤقت	فئة الخدمات العامة والفئات المتصلة بها: تعيين دائم/ مستمر	فئة الخدمات العامة والفئات المتصلة بها: تعيين محدد المدة	فئة الخدمات العامة والفئات المتصلة بها: تعيين مؤقت	المجاميع: تعيين دائم/ مستمر	المجاميع: تعيين محدد المدة	المجاميع: تعيين مؤقت	المجاميع: المجموع	النسبة المئوية لجميع الموظفين
		المجموع	119	278	92	–	–	–	34	1 052	25	153	1 330	117	1 600	4,47
	المجموع الفرعي	**النساء**	**111**	**206**	**65**	–	–	–	**52**	**330**	**26**	**163**	**536**	**91**	**790**	**2,21**
		الرجال	**125**	**220**	**62**	–	–	–	**40**	**794**	**15**	**165**	**1 014**	**77**	**1 256**	**3,51**
		المجموع	**236**	**426**	**127**	–	–	–	**92**	**1 124**	**41**	**328**	**1 550**	**168**	**2 046**	**5,72**
مكتب مكافحة الإرهاب	المقر	النساء	7	32	10	–	–	–	2	20	–	9	52	10	71	0,20
		الرجال	8	17	10	–	–	–	1	11	–	9	28	10	47	0,13
		المجموع	15	49	20	–	–	–	3	31	–	18	80	20	118	0,33
	مكاتب أخرى	النساء	–	7	3	–	–	–	–	5	–	–	12	3	15	0,04
		الرجال	4	8	8	–	–	–	–	1	1	4	9	9	22	0,06
		المجموع	4	15	11	–	–	–	–	6	1	4	21	12	37	0,10
	المجموع الفرعي	**النساء**	**7**	**39**	**13**	–	–	–	**2**	**25**	–	**9**	**64**	**13**	**86**	**0,24**
		الرجال	**12**	**25**	**18**	–	–	–	**1**	**12**	**1**	**13**	**37**	**19**	**69**	**0,19**
		المجموع	**19**	**64**	**31**	–	–	–	**3**	**37**	**1**	**22**	**101**	**32**	**155**	**0,43**
مكتب شؤون نزع السلاح	المقر	النساء	7	11	3	–	–	–	12	4	–	19	15	3	37	0,10
		الرجال	16	8	1	–	–	–	4	5	1	20	13	2	35	0,10
		المجموع	23	19	4	–	–	–	16	9	1	39	28	5	72	0,20
	مكاتب أخرى	النساء	1	2	–	–	–	–	–	1	–	1	3	–	4	0,01
		الرجال	2	1	–	–	–	–	–	1	–	2	2	–	4	0,01
		المجموع	3	3	–	–	–	–	–	2	–	3	5	–	8	0,02
	المجموع الفرعي	**النساء**	**8**	**13**	**3**	–	–	–	**12**	**5**	–	**20**	**18**	**3**	**41**	**0,11**
		الرجال	**18**	**9**	**1**	–	–	–	**4**	**6**	**1**	**22**	**15**	**2**	**39**	**0,11**
		المجموع	**26**	**22**	**4**	–	–	–	**16**	**11**	**1**	**42**	**33**	**5**	**80**	**0,22**

الكيان		نوع الجنس	الفئة الفنية والفئات العليا: تعيين دائم/ مستمر	الفئة الفنية والفئات العليا: تعيين محدد المدة	الفئة الفنية والفئات العليا: تعيين مؤقت	الخدمة الميدانية: تعيين دائم/ مستمر	الخدمة الميدانية: تعيين محدد المدة	الخدمة الميدانية: تعيين مؤقت	فئة الخدمات العامة والفئات المتصلة بها: تعيين دائم/ مستمر	فئة الخدمات العامة والفئات المتصلة بها: تعيين محدد المدة	فئة الخدمات العامة والفئات المتصلة بها: تعيين مؤقت	المجاميع: تعيين دائم/ مستمر	المجاميع: تعيين محدد المدة	المجاميع: تعيين مؤقت	المجاميع: المجموع	النسبة المئوية لجميع الموظفين
مفوضية الأمم المتحدة لحقوق الإنسان	المقر	النساء	166	174	60	–	–	–	57	81	10	223	255	70	548	1,53
		الرجال	119	88	36	–	–	–	27	37	5	146	125	41	312	0,87
		المجموع	285	262	96	–	–	–	84	118	15	369	380	111	860	2,40
	مكاتب أخرى	النساء	40	84	22	–	–	–	13	211	15	53	295	37	385	1,08
		الرجال	39	94	27	–	–	–	11	214	22	50	308	49	407	1,14
		المجموع	79	178	49	–	–	–	24	425	37	103	603	86	792	2,21
	المجموع الفرعي	**النساء**	**206**	**258**	**82**	–	–	–	**70**	**292**	**25**	**276**	**550**	**107**	**933**	**2,61**
		الرجال	**158**	**182**	**63**	–	–	–	**38**	**251**	**27**	**196**	**433**	**90**	**719**	**2,01**
		المجموع	**364**	**440**	**145**	–	–	–	**108**	**543**	**52**	**472**	**983**	**197**	**1 652**	**4,62**
مكتب الممثلة السامية لأقل البلدان نموا والبلدان النامية غير الساحلية والدول الجزرية الصغيرة النامية	المقر	النساء	5	6	–	–	–	–	2	1	1	7	7	1	15	0,04
		الرجال	7	5	–	–	–	–	1	2	–	8	7	–	15	0,04
		المجموع	12	11	–	–	–	–	3	3	1	15	14	1	30	0,08
	مكاتب أخرى	النساء	–	–	–	–	–	–	–	–	–	–	–	–	–	–
		الرجال	–	–	–	–	–	–	–	–	–	–	–	–	–	–
		المجموع	–	–	–	–	–	–	–	–	–	–	–	–	–	–
	المجموع الفرعي	**النساء**	**5**	**6**	–	–	–	–	**2**	**1**	**1**	**7**	**7**	**1**	**15**	**0,04**
		الرجال	**7**	**5**	–	–	–	–	**1**	**2**	–	**8**	**7**	–	**15**	**0,04**
		المجموع	**12**	**11**	–	–	–	–	**3**	**3**	**1**	**15**	**14**	**1**	**30**	**0,08**
مكتب تكنولوجيا المعلومات والاتصالات	المقر	النساء	16	3	1	–	–	–	25	14	–	41	17	1	59	0,16
		الرجال	47	25	3	–	–	–	33	23	–	80	48	3	131	0,37
		المجموع	63	28	4	–	–	–	58	37	–	121	65	4	190	0,53
	مكاتب أخرى	النساء	1	1	–	–	–	–	–	7	–	1	8	–	9	0,03
		الرجال	9	13	1	–	–	–	–	5	–	9	18	1	28	0,08

الكيان		نوع الجنس	الفئة الفنية والفئات العليا: تعيين دائم/ مستمر	الفئة الفنية والفئات العليا: تعيين محدد المدة	الفئة الفنية والفئات العليا: تعيين مؤقت	الخدمة الميدانية: تعيين دائم/ مستمر	الخدمة الميدانية: تعيين محدد المدة	الخدمة الميدانية: تعيين مؤقت	فئة الخدمات العامة والفئات المتصلة بها: تعيين دائم/ مستمر	فئة الخدمات العامة والفئات المتصلة بها: تعيين محدد المدة	فئة الخدمات العامة والفئات المتصلة بها: تعيين مؤقت	المجاميع: تعيين دائم/ مستمر	المجاميع: تعيين محدد المدة	المجاميع: تعيين مؤقت	المجاميع: المجموع	النسبة المئوية لجميع الموظفين
		المجموع	10	14	1	–	–	–	–	12	–	10	26	1	37	0,10
	المجموع الفرعي	**النساء**	**17**	**4**	**1**	–	–	–	**25**	**21**	–	**42**	**25**	**1**	**68**	**0,19**
		الرجال	**56**	**38**	**4**	–	–	–	**33**	**28**	–	**89**	**66**	**4**	**159**	**0,44**
		المجموع	**73**	**42**	**5**	–	–	–	**58**	**49**	–	**131**	**91**	**5**	**227**	**0,63**
مكتب خدمات الرقابة الداخلية	المقر	النساء	36	30	5	–	–	–	19	11	–	55	41	5	101	0,28
		الرجال	44	31	4	–	–	–	6	10	–	50	41	4	95	0,27
		المجموع	80	61	9	–	–	–	25	21	–	105	82	9	196	0,55
	مكاتب أخرى	النساء	5	10	1	–	4	–	–	6	–	5	20	1	26	0,07
		الرجال	13	36	–	3	3	–	–	2	–	16	41	–	57	0,16
		المجموع	18	46	1	3	7	–	–	8	–	21	61	1	83	0,23
	المجموع الفرعي	**النساء**	**41**	**40**	**6**	–	**4**	–	**19**	**17**	–	**60**	**61**	**6**	**127**	**0,36**
		الرجال	**57**	**67**	**4**	**3**	**3**	–	**6**	**12**	–	**66**	**82**	**4**	**152**	**0,43**
		المجموع	**98**	**107**	**10**	**3**	**7**	–	**25**	**29**	–	**126**	**143**	**10**	**279**	**0,78**
مكتب الشؤون القانونية	المقر	النساء	33	30	6	–	–	–	22	23	–	55	53	6	114	0,32
		الرجال	33	20	2	–	–	–	6	7	–	39	27	2	68	0,19
		المجموع	66	50	8	–	–	–	28	30	–	94	80	8	182	0,51
	مكاتب أخرى	النساء	–	1	–	–	–	–	–	–	–	–	1	–	1	0,00
		الرجال	–	1	–	–	–	–	–	–	–	–	1	–	1	0,00
		المجموع	–	2	–	–	–	–	–	–	–	–	2	–	2	0,01
	المجموع الفرعي	**النساء**	**33**	**31**	**6**	–	–	–	**22**	**23**	–	**55**	**54**	**6**	**115**	**0,32**
		الرجال	**33**	**21**	**2**	–	–	–	**6**	**7**	–	**39**	**28**	**2**	**69**	**0,19**
		المجموع	**66**	**52**	**8**	–	–	–	**28**	**30**	–	**94**	**82**	**8**	**184**	**0,51**

الكيان		نوع الجنس	الفئة الفنية والفئات العليا: تعيين دائم/ مستمر	الفئة الفنية والفئات العليا: تعيين محدد المدة	الفئة الفنية والفئات العليا: تعيين مؤقت	الخدمة الميدانية: تعيين دائم/ مستمر	الخدمة الميدانية: تعيين محدد المدة	الخدمة الميدانية: تعيين مؤقت	فئة الخدمات العامة والفئات المتصلة بها: تعيين دائم/ مستمر	فئة الخدمات العامة والفئات المتصلة بها: تعيين محدد المدة	فئة الخدمات العامة والفئات المتصلة بها: تعيين مؤقت	المجاميع: تعيين دائم/ مستمر	المجاميع: تعيين محدد المدة	المجاميع: تعيين مؤقت	المجاميع: المجموع	النسبة المئوية لجميع الموظفين
مكتب شؤون الفضاء الخارجي	المقر	النساء	6	3	1	–	–	–	1	–	–	7	3	1	11	0,03
		الرجال	3	3	1	–	–	–	2	3	–	5	6	1	12	0,03
		المجموع	9	6	2	–	–	–	3	3	–	12	9	2	23	0,06
	مكاتب أخرى	النساء	–	–	–	–	–	–	–	1	–	–	1	–	1	0,00
		الرجال	2	–	–	–	–	–	–	–	–	2	–	–	2	0,01
		المجموع	2	–	–	–	–	–	–	1	–	2	1	–	3	0,01
	المجموع الفرعي	**النساء**	**6**	**3**	**1**	–	–	–	**1**	**1**	–	**7**	**4**	**1**	**12**	**0,03**
		الرجال	**5**	**3**	**1**	–	–	–	**2**	**3**	–	**7**	**6**	**1**	**14**	**0,04**
		المجموع	**11**	**6**	**2**	–	–	–	**3**	**4**	–	**14**	**10**	**2**	**26**	**0,07**
مكتب المستشار الخاص لشؤون أفريقيا	المقر	النساء	1	8	1	–	–	–	3	1	–	4	9	1	14	0,04
		الرجال	7	6	1	–	–	–	–	–	–	7	6	1	14	0,04
		المجموع	8	14	2	–	–	–	3	1	–	11	15	2	28	0,08
	مكاتب أخرى	النساء	–	–	–	–	–	–	–	–	–	–	–	–	–	–
		الرجال	–	–	–	–	–	–	–	–	–	–	–	–	–	–
		المجموع	–	–	–	–	–	–	–	–	–	–	–	–	–	–
	المجموع الفرعي	**النساء**	**1**	**8**	**1**	–	–	–	**3**	**1**	–	**4**	**9**	**1**	**14**	**0,04**
		الرجال	**7**	**6**	**1**	–	–	–	–	–	–	**7**	**6**	**1**	**14**	**0,04**
		المجموع	**8**	**14**	**2**	–	–	–	**3**	**1**	–	**11**	**15**	**2**	**28**	**0,08**
مكتب المنسقة الخاصة المعنية بتحسين جهود الأمم المتحدة في مجال التصدي للاستغلال والانتهاك الجنسيين	المقر	النساء	1	–	1	–	–	–	–	1	–	1	1	1	3	0,01
		الرجال	1	–	–	–	–	–	–	–	–	1	–	–	1	0,00
		المجموع	2	–	1	–	–	–	–	1	–	2	1	1	4	0,01
	مكاتب أخرى	النساء	–	–	–	–	–	–	–	–	–	–	–	–	–	–
		الرجال	–	–	–	–	–	–	–	–	–	–	–	–	–	–

الكيان		نوع الجنس	الفئة الفنية والفئات العليا: تعيين دائم/ مستمر	الفئة الفنية والفئات العليا: تعيين محدد المدة	الفئة الفنية والفئات العليا: تعيين مؤقت	الخدمة الميدانية: تعيين دائم/ مستمر	الخدمة الميدانية: تعيين محدد المدة	الخدمة الميدانية: تعيين مؤقت	فئة الخدمات العامة والفئات المتصلة بها: تعيين دائم/ مستمر	فئة الخدمات العامة والفئات المتصلة بها: تعيين محدد المدة	فئة الخدمات العامة والفئات المتصلة بها: تعيين مؤقت	المجاميع: تعيين دائم/ مستمر	المجاميع: تعيين محدد المدة	المجاميع: تعيين مؤقت	المجاميع: المجموع	النسبة المئوية لجميع الموظفين
		المجموع	–	–	–	–	–	–	–	–	–	–	–	–	–	–
	المجموع الفرعي	**النساء**	**1**	**–**	**1**	**–**	**–**	**–**	**1**	**–**	**1**	**1**	**1**	**1**	**3**	**0,01**
		الرجال	**1**	**–**	**–**	**–**	**–**	**–**	**–**	**–**	**1**	**–**	**–**	**1**	**1**	**0,00**
		المجموع	**2**	**–**	**1**	**–**	**–**	**–**	**1**	**–**	**2**	**1**	**1**	**1**	**4**	**0,01**
مكتب المنسق الخاص للتنمية في منطقة الساحل	المقر	النساء	–	–	–	–	–	–	–	–	–	–	–	–	–	–
		الرجال	–	1	–	–	–	–	–	–	–	1	–	1	1	0,00
		المجموع	–	1	–	–	–	–	–	–	–	1	–	1	1	0,00
	مكاتب أخرى	النساء	–	1	–	–	–	–	1	–	–	2	–	2	2	0,01
		الرجال	–	–	1	–	–	–	–	–	–	–	1	–	1	0,00
		المجموع	–	1	1	–	–	–	1	–	–	2	1	2	3	0,01
	المجموع الفرعي	**النساء**	**–**	**1**	**–**	**–**	**–**	**–**	**1**	**–**	**–**	**2**	**–**	**2**	**2**	**0,01**
		الرجال	**–**	**1**	**1**	**–**	**–**	**–**	**–**	**–**	**–**	**1**	**1**	**1**	**2**	**0,01**
		المجموع	**–**	**2**	**1**	**–**	**–**	**–**	**1**	**–**	**–**	**3**	**1**	**3**	**4**	**0,01**
مكتب المبعوث الخاص للقرن الأفريقي	المقر	النساء	–	–	–	–	–	–	–	–	–	–	–	–	–	–
		الرجال	–	–	–	–	–	–	–	–	–	–	–	–	–	–
		المجموع	–	–	–	–	–	–	–	–	–	–	–	–	–	–
	مكاتب أخرى	النساء	1	1	1	–	–	–	3	–	1	4	1	4	6	0,02
		الرجال	2	2	–	–	–	–	2	–	2	4	–	4	6	0,02
		المجموع	3	3	1	–	–	–	5	–	3	8	1	8	12	0,03
	المجموع الفرعي	**النساء**	**1**	**1**	**1**	**–**	**–**	**–**	**3**	**–**	**1**	**4**	**1**	**4**	**6**	**0,02**
		الرجال	**2**	**2**	**–**	**–**	**–**	**–**	**2**	**–**	**2**	**4**	**–**	**4**	**6**	**0,02**
		المجموع	**3**	**3**	**1**	**–**	**–**	**–**	**5**	**–**	**3**	**8**	**1**	**8**	**12**	**0,03**

الكيان		نوع الجنس	الفئة الفنية والفئات العليا: تعيين دائم/ مستمر	الفئة الفنية والفئات العليا: تعيين محدد المدة	الفئة الفنية والفئات العليا: تعيين مؤقت	الخدمة الميدانية: تعيين دائم/ مستمر	الخدمة الميدانية: تعيين محدد المدة	الخدمة الميدانية: تعيين مؤقت	فئة الخدمات العامة والفئات المتصلة بها: تعيين دائم/ مستمر	فئة الخدمات العامة والفئات المتصلة بها: تعيين محدد المدة	فئة الخدمات العامة والفئات المتصلة بها: تعيين مؤقت	المجاميع: تعيين دائم/ مستمر	المجاميع: تعيين محدد المدة	المجاميع: تعيين مؤقت	المجاميع: المجموع	النسبة المئوية لجميع الموظفين
مكتب المبعوث الخاص لهايتي	المقر	النساء	–	–	–	–	–	–	–	–	–	–	–	–	–	–
		الرجال	–	–	1	–	–	–	–	–	–	–	–	1	1	0,00
		المجموع	–	–	1	–	–	–	–	–	–	–	–	1	1	0,00
	مكاتب أخرى	النساء	–	–	–	–	–	–	–	–	–	–	–	–	–	–
		الرجال	–	–	–	–	–	–	–	–	–	–	–	–	–	–
		المجموع	–	–	–	–	–	–	–	–	–	–	–	–	–	–
	المجموع الفرعي	**النساء**	–	–	–	–	–	–	–	–	–	–	–	–	–	–
		الرجال	–	–	**1**	–	–	–	–	–	–	–	–	**1**	**1**	**0,00**
		المجموع	–	–	**1**	–	–	–	–	–	–	–	–	**1**	**1**	**0,00**
مكتب مبعوث الأمين العام المعني بالتكنولوجيا	المقر	النساء	–	1	1	–	–	–	–	–	–	1	1	2	2	0,01
		الرجال	1	1	–	–	–	–	–	–	1	1	–	2	2	0,01
		المجموع	1	2	1	–	–	–	–	–	1	2	1	4	4	0,01
	مكاتب أخرى	النساء	–	–	–	–	–	–	–	–	–	–	–	–	–	–
		الرجال	–	–	–	–	–	–	–	–	–	–	–	–	–	–
		المجموع	–	–	–	–	–	–	–	–	–	–	–	–	–	–
	المجموع الفرعي	**النساء**	–	**1**	**1**	–	–	–	–	–	–	**1**	**1**	**2**	**2**	**0,01**
		الرجال	**1**	**1**	–	–	–	–	–	–	**1**	**1**	–	**2**	**2**	**0,01**
		المجموع	**1**	**2**	**1**	–	–	–	–	–	**1**	**2**	**1**	**4**	**4**	**0,01**
مكتب الممثلة الخاصة للأمين العام المعنية بالأطفال والنزاع المسلح	المقر	النساء	2	5	1	–	–	–	1	–	1	5	2	10	10	0,03
		الرجال	–	1	–	–	–	–	–	1	–	2	–	2	2	0,01
		المجموع	2	6	1	–	–	–	1	1	3	7	2	12	12	0,03
	مكاتب أخرى	النساء	–	–	1	–	–	–	–	–	1	–	2	2	2	0,01
		الرجال	1	–	–	–	–	–	–	–	–	1	–	1	1	0,00

الكيان		نوع الجنس	الفئة الفنية والفئات العليا: تعيين دائم/ مستمر	الفئة الفنية والفئات العليا: تعيين محدد المدة	الفئة الفنية والفئات العليا: تعيين مؤقت	الخدمة الميدانية: تعيين دائم/ مستمر	الخدمة الميدانية: تعيين محدد المدة	الخدمة الميدانية: تعيين مؤقت	فئة الخدمات العامة والفئات المتصلة بها: تعيين دائم/ مستمر	فئة الخدمات العامة والفئات المتصلة بها: تعيين محدد المدة	فئة الخدمات العامة والفئات المتصلة بها: تعيين مؤقت	المجاميع: تعيين دائم/ مستمر	المجاميع: تعيين محدد المدة	المجاميع: تعيين مؤقت	المجاميع: المجموع	النسبة المئوية لجميع الموظفين
		المجموع	1	–	1	–	–	–	–	–	1	1	–	2	3	0,01
	المجموع الفرعي	**النساء**	**2**	**5**	**2**	**–**	**–**	**–**	**1**	**–**	**3**	**2**	**–**	**4**	**12**	**0,03**
		الرجال	**1**	**1**	**–**	**–**	**–**	**–**	**–**	**1**	**1**	**–**	**2**	**–**	**3**	**0,01**
		المجموع	**3**	**6**	**2**	**–**	**–**	**–**	**1**	**1**	**4**	**2**	**7**	**4**	**15**	**0,04**
مكتب الممثلة الخاصة للأمين العام المعنية بالعنف الجنسي في حالات النزاع	المقر	النساء	2	7	–	–	–	–	2	1	4	1	8	1	13	0,04
		الرجال	1	1	2	–	–	–	–	–	1	–	1	2	4	0,01
		المجموع	3	8	2	–	–	–	2	1	5	1	9	3	17	0,05
	مكاتب أخرى	النساء	–	–	–	–	–	–	–	–	–	–	–	–	–	–
		الرجال	–	–	1	–	–	–	–	–	–	–	–	1	1	0,00
		المجموع	–	–	1	–	–	–	–	–	–	–	–	1	1	0,00
	المجموع الفرعي	**النساء**	**2**	**7**	**–**	**–**	**–**	**–**	**2**	**1**	**4**	**1**	**8**	**1**	**13**	**0,04**
		الرجال	**1**	**1**	**3**	**–**	**–**	**–**	**–**	**–**	**1**	**–**	**1**	**3**	**5**	**0,01**
		المجموع	**3**	**8**	**3**	**–**	**–**	**–**	**2**	**1**	**5**	**1**	**9**	**4**	**18**	**0,05**
مكتب الممثلة الخاصة للأمين العام المعنية بالعنف ضد الأطفال	المقر	النساء	–	5	–	–	–	–	2	–	2	–	5	–	7	0,02
		الرجال	–	3	–	–	–	–	–	–	–	–	3	–	3	0,01
		المجموع	–	8	–	–	–	–	2	–	2	–	8	–	10	0,03
	مكاتب أخرى	النساء	–	–	–	–	–	–	–	–	–	–	–	–	–	–
		الرجال	–	–	–	–	–	–	–	–	–	–	–	–	–	–
		المجموع	–	–	–	–	–	–	–	–	–	–	–	–	–	–
	المجموع الفرعي	**النساء**	**–**	**5**	**–**	**–**	**–**	**–**	**2**	**–**	**2**	**–**	**5**	**–**	**7**	**0,02**
		الرجال	**–**	**3**	**–**	**–**	**–**	**–**	**–**	**–**	**–**	**–**	**3**	**–**	**3**	**0,01**
		المجموع	**–**	**8**	**–**	**–**	**–**	**–**	**2**	**–**	**2**	**–**	**8**	**–**	**10**	**0,03**

الكيان		نوع الجنس	الفئة الفنية والفئات العليا: تعيين دائم/ مستمر	الفئة الفنية والفئات العليا: تعيين محدد المدة	الفئة الفنية والفئات العليا: تعيين مؤقت	الخدمة الميدانية: تعيين دائم/ مستمر	الخدمة الميدانية: تعيين محدد المدة	الخدمة الميدانية: تعيين مؤقت	فئة الخدمات العامة والفئات المتصلة بها: تعيين دائم/ مستمر	فئة الخدمات العامة والفئات المتصلة بها: تعيين محدد المدة	فئة الخدمات العامة والفئات المتصلة بها: تعيين مؤقت	المجاميع: تعيين دائم/ مستمر	المجاميع: تعيين محدد المدة	المجاميع: تعيين مؤقت	المجاميع: المجموع	النسبة المئوية لجميع الموظفين
مكتب المدافعة عن حقوق الضحايا	المقر	النساء	–	2	–	–	–	–	–	1	–	–	3	–	3	0,01
		الرجال	1	–	–	–	–	–	–	–	–	1	–	–	1	0,00
		المجموع	1	2	–	–	–	–	–	1	–	1	3	–	4	0,01
	مكاتب أخرى	النساء	–	–	–	–	–	–	–	–	–	–	–	–	–	–
		الرجال	–	–	–	–	–	–	–	–	–	–	–	–	–	–
		المجموع	–	–	–	–	–	–	–	–	–	–	–	–	–	–
	المجموع الفرعي	**النساء**	–	**2**	–	–	–	–	–	**1**	–	–	**3**	–	**3**	**0,01**
		الرجال	**1**	–	–	–	–	–	–	–	–	**1**	–	–	**1**	**0,00**
		المجموع	**1**	**2**	–	–	–	–	–	**1**	–	**1**	**3**	–	**4**	**0,01**
مكتب اللجان الإقليمية في نيويورك	المقر	النساء	1	1	–	–	–	–	–	1	–	1	2	–	3	0,01
		الرجال	–	1	–	–	–	–	1	–	–	1	1	–	2	0,01
		المجموع	1	2	–	–	–	–	1	1	–	2	3	–	5	0,01
	مكاتب أخرى	النساء	–	–	–	–	–	–	–	–	–	–	–	–	–	–
		الرجال	–	–	–	–	–	–	–	–	–	–	–	–	–	–
		المجموع	–	–	–	–	–	–	–	–	–	–	–	–	–	–
	المجموع الفرعي	**النساء**	**1**	**1**	–	–	–	–	–	**1**	–	**1**	**2**	–	**3**	**0,01**
		الرجال	–	**1**	–	–	–	–	**1**	–	–	**1**	**1**	–	**2**	**0,01**
		المجموع	**1**	**2**	–	–	–	–	**1**	**1**	–	**2**	**3**	–	**5**	**0,01**
نظام المنسقين المقيمين	المقر	النساء	9	25	11	–	–	–	4	11	1	13	36	12	61	0,17
		الرجال	6	22	5	–	–	–	3	4	–	9	26	5	40	0,11
		المجموع	15	47	16	–	–	–	7	15	1	22	62	17	101	0,28
	مكاتب أخرى	النساء	11	144	7	–	–	–	24	285	5	35	429	12	476	1,33
		الرجال	18	148	4	–	–	–	2	229	2	20	377	6	403	1,13

الكيان		نوع الجنس	الفئة الفنية والفئات العليا: تعيين دائم/ مستمر	الفئة الفنية والفئات العليا: تعيين محدد المدة	الفئة الفنية والفئات العليا: تعيين مؤقت	الخدمة الميدانية: تعيين دائم/ مستمر	الخدمة الميدانية: تعيين محدد المدة	الخدمة الميدانية: تعيين مؤقت	فئة الخدمات العامة والفئات المتصلة بها: تعيين دائم/ مستمر	فئة الخدمات العامة والفئات المتصلة بها: تعيين محدد المدة	فئة الخدمات العامة والفئات المتصلة بها: تعيين مؤقت	المجاميع: تعيين دائم/ مستمر	المجاميع: تعيين محدد المدة	المجاميع: تعيين مؤقت	المجاميع: المجموع	النسبة المئوية لجميع الموظفين
		المجموع	29	292	11	–	–	–	26	514	7	55	806	18	879	2,46
	المجموع الفرعي	**النساء**	**20**	**169**	**18**	–	–	–	**28**	**296**	**6**	**48**	**465**	**24**	**537**	**1,50**
		الرجال	**24**	**170**	**9**	–	–	–	**5**	**233**	**2**	**29**	**403**	**11**	**443**	**1,24**
		المجموع	**44**	**339**	**27**	–	–	–	**33**	**529**	**8**	**77**	**868**	**35**	**980**	**2,74**
موئل الأمم المتحدة	المقر	النساء	23	27	12	–	–	–	38	25	5	61	52	17	130	0,36
		الرجال	27	27	10	–	–	–	9	21	9	36	48	19	103	0,29
		المجموع	50	54	22	–	–	–	47	46	14	97	100	36	233	0,65
	مكاتب أخرى	النساء	4	13	3	–	–	–	3	30	–	7	43	3	53	0,15
		الرجال	6	23	3	–	–	–	–	51	1	6	74	4	84	0,23
		المجموع	10	36	6	–	–	–	3	81	1	13	117	7	137	0,38
	المجموع الفرعي	**النساء**	**27**	**40**	**15**	–	–	–	**41**	**55**	**5**	**68**	**95**	**20**	**183**	**0,51**
		الرجال	**33**	**50**	**13**	–	–	–	**9**	**72**	**10**	**42**	**122**	**23**	**187**	**0,52**
		المجموع	**60**	**90**	**28**	–	–	–	**50**	**127**	**15**	**110**	**217**	**43**	**370**	**1,03**
مصرف التكنولوجيا لأقل البلدان نموا	المقر	النساء	–	–	–	–	–	–	–	–	–	–	–	–	–	–
		الرجال	–	–	–	–	–	–	–	–	–	–	–	–	–	–
		المجموع	–	–	–	–	–	–	–	–	–	–	–	–	–	–
	مكاتب أخرى	النساء	–	4	1	–	–	–	–	4	–	–	8	1	9	0,03
		الرجال	–	4	–	–	–	–	–	2	–	–	6	–	6	0,02
		المجموع	–	8	1	–	–	–	–	6	–	–	14	1	15	0,04
	المجموع الفرعي	**النساء**	–	**4**	**1**	–	–	–	–	**4**	–	–	**8**	**1**	**9**	**0,03**
		الرجال	–	**4**	–	–	–	–	–	**2**	–	–	**6**	–	**6**	**0,02**
		المجموع	–	**8**	**1**	–	–	–	–	**6**	–	–	**14**	**1**	**15**	**0,04**

الكيان		نوع الجنس	الفئة الفنية والفئات العليا: تعيين دائم/ مستمر	الفئة الفنية والفئات العليا: تعيين محدد المدة	الفئة الفنية والفئات العليا: تعيين مؤقت	الخدمة الميدانية: تعيين دائم/ مستمر	الخدمة الميدانية: تعيين محدد المدة	الخدمة الميدانية: تعيين مؤقت	فئة الخدمات العامة والفئات المتصلة بها: تعيين دائم/ مستمر	فئة الخدمات العامة والفئات المتصلة بها: تعيين محدد المدة	فئة الخدمات العامة والفئات المتصلة بها: تعيين مؤقت	المجاميع: تعيين دائم/ مستمر	المجاميع: تعيين محدد المدة	المجاميع: تعيين مؤقت	المجاميع: المجموع	النسبة المئوية لجميع الموظفين
المساعدة المقدمة من الأمم المتحدة من أجل إجراء محاكمات الخمير الحمر	المقر	النساء	–	–	–	–	–	–	–	–	–	–	–	–	–	–
		الرجال	–	–	–	–	–	–	–	–	–	–	–	–	–	–
		المجموع	–	–	–	–	–	–	–	–	–	–	–	–	–	–
	مكاتب أخرى	النساء	–	6	–	–	–	–	–	9	–	–	15	–	15	0,04
		الرجال	–	5	–	–	3	–	–	27	1	–	35	1	36	0,10
		المجموع	–	11	–	–	3	–	–	36	1	–	50	1	51	0,14
	المجموع الفرعي	**النساء**	–	**6**	–	–	–	–	–	**9**	–	–	**15**	–	**15**	**0,04**
		الرجال	–	**5**	–	–	**3**	–	–	**27**	**1**	–	**35**	**1**	**36**	**0,10**
		المجموع	–	**11**	–	–	**3**	–	–	**36**	**1**	–	**50**	**1**	**51**	**0,14**
لجنة الأمم المتحدة للتعويضات	المقر	النساء	1	–	–	–	–	–	1	–	–	2	–	–	2	0,01
		الرجال	–	1	–	–	–	–	–	–	–	–	1	–	1	0,00
		المجموع	1	1	–	–	–	–	1	–	–	2	1	–	3	0,01
	مكاتب أخرى	النساء	–	–	–	–	–	–	–	–	–	–	–	–	–	–
		الرجال	–	–	–	–	–	–	–	–	–	–	–	–	–	–
		المجموع	–	–	–	–	–	–	–	–	–	–	–	–	–	–
	المجموع الفرعي	**النساء**	**1**	–	–	–	–	–	**1**	–	–	**2**	–	–	**2**	**0,01**
		الرجال	–	**1**	–	–	–	–	–	–	–	–	**1**	–	**1**	**0,00**
		المجموع	**1**	**1**	–	–	–	–	**1**	–	–	**2**	**1**	–	**3**	**0,01**
مؤتمر الأمم المتحدة للتجارة والتنمية	المقر	النساء	67	37	26	–	–	–	67	33	5	134	70	31	235	0,66
		الرجال	100	45	18	–	–	–	18	18	5	118	63	23	204	0,57
		المجموع	167	82	44	–	–	–	85	51	10	252	133	54	439	1,23
	مكاتب أخرى	النساء	–	5	6	–	–	–	–	1	–	–	6	6	12	0,03
		الرجال	1	23	30	–	–	–	–	1	–	1	24	30	55	0,15

الكيان		نوع الجنس	الفئة الفنية والفئات العليا: تعيين دائم/ مستمر	الفئة الفنية والفئات العليا: تعيين محدد المدة	الفئة الفنية والفئات العليا: تعيين مؤقت	الخدمة الميدانية: تعيين دائم/ مستمر	الخدمة الميدانية: تعيين محدد المدة	الخدمة الميدانية: تعيين مؤقت	فئة الخدمات العامة والفئات المتصلة بها: تعيين دائم/ مستمر	فئة الخدمات العامة والفئات المتصلة بها: تعيين محدد المدة	فئة الخدمات العامة والفئات المتصلة بها: تعيين مؤقت	المجاميع: تعيين دائم/ مستمر	المجاميع: تعيين محدد المدة	المجاميع: تعيين مؤقت	المجاميع: المجموع	النسبة المئوية لجميع الموظفين
		المجموع	1	28	36	–	–	–	–	2	–	1	30	36	67	0,19
	المجموع الفرعي	**النساء**	**67**	**42**	**32**	–	–	–	–	**34**	–	**134**	**76**	**37**	**247**	**0,69**
		الرجال	**101**	**68**	**48**	–	–	–	**18**	**19**	**5**	**119**	**87**	**53**	**259**	**0,72**
		المجموع	**168**	**110**	**80**	–	–	–	**85**	**53**	**10**	**253**	**163**	**90**	**506**	**1,41**
مكتب الأمم المتحدة للحد من مخاطر الكوارث	المقر	النساء	7	20	2	–	–	–	1	12	2	8	32	4	44	0,12
		الرجال	1	14	2	–	–	–	3	6	–	4	20	2	26	0,07
		المجموع	8	34	4	–	–	–	4	18	2	12	52	6	70	0,20
	مكاتب أخرى	النساء	–	18	1	–	–	–	–	12	2	–	30	3	33	0,09
		الرجال	3	18	2	–	–	–	1	4	1	4	22	3	29	0,08
		المجموع	3	36	3	–	–	–	1	16	3	4	52	6	62	0,17
	المجموع الفرعي	**النساء**	**7**	**38**	**3**	–	–	–	**1**	**24**	**4**	**8**	**62**	**7**	**77**	**0,22**
		الرجال	**4**	**32**	**4**	–	–	–	**4**	**10**	**1**	**8**	**42**	**5**	**55**	**0,15**
		المجموع	**11**	**70**	**7**	–	–	–	**5**	**34**	**5**	**16**	**104**	**12**	**132**	**0,37**
برنامج الأمم المتحدة للبيئة	المقر	النساء	81	160	23	–	–	–	97	103	7	178	263	30	471	1,32
		الرجال	83	119	9	–	–	–	26	68	4	109	187	13	309	0,86
		المجموع	164	279	32	–	–	–	123	171	11	287	450	43	780	2,18
	مكاتب أخرى	النساء	45	111	22	–	–	–	67	97	3	112	208	25	345	0,96
		الرجال	53	94	13	–	–	–	11	32	–	64	126	13	203	0,57
		المجموع	98	205	35	–	–	–	78	129	3	176	334	38	548	1,53
	المجموع الفرعي	**النساء**	**126**	**271**	**45**	–	–	–	**164**	**200**	**10**	**290**	**471**	**55**	**816**	**2,28**
		الرجال	**136**	**213**	**22**	–	–	–	**37**	**100**	**4**	**173**	**313**	**26**	**512**	**1,43**
		المجموع	**262**	**484**	**67**	–	–	–	**201**	**300**	**14**	**463**	**784**	**81**	**1 328**	**3,71**

الكيان		نوع الجنس	الفئة الفنية والفئات العليا: تعيين دائم/ مستمر	الفئة الفنية والفئات العليا: تعيين محدد المدة	الفئة الفنية والفئات العليا: تعيين مؤقت	الخدمة الميدانية: تعيين دائم/ مستمر	الخدمة الميدانية: تعيين محدد المدة	الخدمة الميدانية: تعيين مؤقت	فئة الخدمات العامة والفئات المتصلة بها: تعيين دائم/ مستمر	فئة الخدمات العامة والفئات المتصلة بها: تعيين محدد المدة	فئة الخدمات العامة والفئات المتصلة بها: تعيين مؤقت	المجاميع: تعيين دائم/ مستمر	المجاميع: تعيين محدد المدة	المجاميع: تعيين مؤقت	المجاميع: المجموع	النسبة المئوية لجميع الموظفين
مكتب الأمم المتحدة لدى الاتحاد الأفريقي	المقر	النساء	–	–	–	–	–	–	–	–	–	–	–	–	–	–
		الرجال	–	–	–	–	–	–	–	–	–	–	–	–	–	–
		المجموع	–	–	–	–	–	–	–	–	–	–	–	–	–	–
	مكاتب أخرى	النساء	1	5	2	1	2	–	–	8	2	2	15	4	21	0,06
		الرجال	5	11	–	4	1	–	1	8	–	10	20	–	30	0,08
		المجموع	6	16	2	5	3	–	1	16	2	12	35	4	51	0,14
	المجموع الفرعي	**النساء**	**1**	**5**	**2**	**1**	**2**	–	–	**8**	**2**	**2**	**15**	**4**	**21**	**0,06**
		الرجال	**5**	**11**	–	**4**	**1**	–	**1**	**8**	–	**10**	**20**	–	**30**	**0,08**
		المجموع	**6**	**16**	**2**	**5**	**3**	–	**1**	**16**	**2**	**12**	**35**	**4**	**51**	**0,14**
مكتب الأمم المتحدة المعني بالمخدرات والجريمة	المقر	النساء	57	101	18	–	–	–	38	84	7	95	185	25	305	0,85
		الرجال	53	71	10	–	–	–	11	44	2	64	115	12	191	0,53
		المجموع	110	172	28	–	–	–	49	128	9	159	300	37	496	1,39
	مكاتب أخرى	النساء	9	63	13	–	–	–	11	73	1	20	136	14	170	0,48
		الرجال	19	92	14	–	–	–	9	66	2	28	158	16	202	0,56
		المجموع	28	155	27	–	–	–	20	139	3	48	294	30	372	1,04
	المجموع الفرعي	**النساء**	**66**	**164**	**31**	–	–	–	**49**	**157**	**8**	**115**	**321**	**39**	**475**	**1,33**
		الرجال	**72**	**163**	**24**	–	–	–	**20**	**110**	**4**	**92**	**273**	**28**	**393**	**1,10**
		المجموع	**138**	**327**	**55**	–	–	–	**69**	**267**	**12**	**207**	**594**	**67**	**868**	**2,43**
مكتب الأمم المتحدة في جنيف	المقر	النساء	37	31	14	–	–	–	83	79	9	120	110	23	253	0,71
		الرجال	48	34	10	–	–	–	99	81	4	147	115	14	276	0,77
		المجموع	85	65	24	–	–	–	182	160	13	267	225	37	529	1,48
	مكاتب أخرى	النساء	–	–	–	–	–	–	–	9	–	–	9	–	9	0,03
		الرجال	–	–	–	–	–	–	1	1	–	1	1	–	2	0,01

الكيان		نوع الجنس	الفئة الفنية والفئات العليا: تعيين دائم/ مستمر	تعيين محدد المدة	تعيين مؤقت	الخدمة الميدانية: تعيين دائم/ مستمر	تعيين محدد المدة	تعيين مؤقت	فئة الخدمات العامة والفئات المتصلة بها: تعيين دائم/ مستمر	تعيين محدد المدة	تعيين مؤقت	المجاميع: تعيين دائم/ مستمر	تعيين محدد المدة	تعيين مؤقت	المجموع	النسبة المئوية لجميع الموظفين
		المجموع	–	–	–	–	–	–	1	10	–	1	10	–	11	0,03
	المجموع الفرعي	**النساء**	**37**	**31**	**14**	**–**	**–**	**–**	**83**	**88**	**9**	**120**	**119**	**23**	**262**	**0,73**
		الرجال	**48**	**34**	**10**	**–**	**–**	**–**	**100**	**82**	**4**	**148**	**116**	**14**	**278**	**0,78**
		المجموع	**85**	**65**	**24**	**–**	**–**	**–**	**183**	**170**	**13**	**268**	**235**	**37**	**540**	**1,51**
مكتب أمين المظالم وخدمات الوساطة في الأمم المتحدة	المقر	النساء	4	2	–	–	–	–	3	4	–	7	6	–	13	0,04
		الرجال	2	2	1	–	–	–	–	–	–	2	2	1	5	0,01
		المجموع	6	4	1	–	–	–	3	4	–	9	8	1	18	0,05
	مكاتب أخرى	النساء	–	3	–	1	–	–	–	1	–	1	4	–	5	0,01
		الرجال	–	2	–	–	1	–	–	–	–	–	3	–	3	0,01
		المجموع	–	5	–	1	1	–	–	1	–	1	7	–	8	0,02
	المجموع الفرعي	**النساء**	**4**	**5**	**–**	**1**	**–**	**–**	**3**	**5**	**–**	**8**	**10**	**–**	**18**	**0,05**
		الرجال	**2**	**4**	**1**	**–**	**1**	**–**	**–**	**–**	**–**	**2**	**5**	**1**	**8**	**0,02**
		المجموع	**6**	**9**	**1**	**1**	**1**	**–**	**3**	**5**	**–**	**10**	**15**	**1**	**26**	**0,07**
مكتب الأمم المتحدة في نيروبي	المقر	النساء	16	12	1	–	–	–	50	98	16	66	110	17	193	0,54
		الرجال	12	13	–	–	–	–	45	82	8	57	95	8	160	0,45
		المجموع	28	25	1	–	–	–	95	180	24	123	205	25	353	0,99
	مكاتب أخرى	النساء	–	–	–	–	–	–	–	–	1	–	–	1	1	0,00
		الرجال	–	–	–	–	–	–	–	–	2	–	–	2	2	0,01
		المجموع	–	–	–	–	–	–	–	–	3	–	–	3	3	0,01
	المجموع الفرعي	**النساء**	**16**	**12**	**1**	**–**	**–**	**–**	**50**	**98**	**17**	**66**	**110**	**18**	**194**	**0,54**
		الرجال	**12**	**13**	**–**	**–**	**–**	**–**	**45**	**82**	**10**	**57**	**95**	**10**	**162**	**0,45**
		المجموع	**28**	**25**	**1**	**–**	**–**	**–**	**95**	**180**	**27**	**123**	**205**	**28**	**356**	**1,00**

الكيان		نوع الجنس	الفئة الفنية والفئات العليا: تعيين دائم/ مستمر	الفئة الفنية والفئات العليا: تعيين محدد المدة	الفئة الفنية والفئات العليا: تعيين مؤقت	الخدمة الميدانية: تعيين دائم/ مستمر	الخدمة الميدانية: تعيين محدد المدة	الخدمة الميدانية: تعيين مؤقت	فئة الخدمات العامة والفئات المتصلة بها: تعيين دائم/ مستمر	فئة الخدمات العامة والفئات المتصلة بها: تعيين محدد المدة	فئة الخدمات العامة والفئات المتصلة بها: تعيين مؤقت	المجاميع: تعيين دائم/ مستمر	المجاميع: تعيين محدد المدة	المجاميع: تعيين مؤقت	المجاميع: المجموع	النسبة المئوية لجميع الموظفين
مكتب الأمم المتحدة للشراكات	المقر	النساء	3	2	1	–	–	–	3	1	–	6	3	1	10	0,03
		الرجال	1	2	2	–	–	–	–	1	1	1	3	3	7	0,02
		المجموع	4	4	3	–	–	–	3	2	1	7	6	4	17	0,05
	مكاتب أخرى	النساء	–	–	–	–	–	–	–	–	–	–	–	–	–	–
		الرجال	–	–	–	–	–	–	–	–	–	–	–	–	–	–
		المجموع	–	–	–	–	–	–	–	–	–	–	–	–	–	–
	المجموع الفرعي	**النساء**	**3**	**2**	**1**	–	–	–	**3**	**1**	–	**6**	**3**	**1**	**10**	**0,03**
		الرجال	**1**	**2**	**2**	–	–	–	–	**1**	**1**	**1**	**3**	**3**	**7**	**0,02**
		المجموع	**4**	**4**	**3**	–	–	–	**3**	**2**	**1**	**7**	**6**	**4**	**17**	**0,05**
مكتب الأمم المتحدة في فيينا	المقر	النساء	11	13	1	–	–	–	45	71	4	56	84	5	145	0,41
		الرجال	19	3	–	–	–	–	86	129	4	105	132	4	241	0,67
		المجموع	30	16	1	–	–	–	131	200	8	161	216	9	386	1,08
	مكاتب أخرى	النساء	–	–	–	–	–	–	–	–	–	–	–	–	–	–
		الرجال	–	–	–	–	–	–	–	–	–	–	–	–	–	–
		المجموع	–	–	–	–	–	–	–	–	–	–	–	–	–	–
	المجموع الفرعي	**النساء**	**11**	**13**	**1**	–	–	–	**45**	**71**	**4**	**56**	**84**	**5**	**145**	**0,41**
		الرجال	**19**	**3**	–	–	–	–	**86**	**129**	**4**	**105**	**132**	**4**	**241**	**0,67**
		المجموع	**30**	**16**	**1**	–	–	–	**131**	**200**	**8**	**161**	**216**	**9**	**386**	**1,08**
سجل الأمم المتحدة للأضرار الناشئة عن تشييد الجدار في الأرض الفلسطينية المحتلة	المقر	النساء	2	2	–	–	–	–	4	3	–	6	5	–	11	0,03
		الرجال	3	2	1	–	–	–	2	–	–	5	2	1	8	0,02
		المجموع	5	4	1	–	–	–	6	3	–	11	7	1	19	0,05
	مكاتب أخرى	النساء	–	–	–	–	–	–	–	–	–	–	–	–	–	–
		الرجال	–	–	–	–	–	–	–	–	–	–	–	–	–	–

الكيان		نوع الجنس	الفئة الفنية والفئات العليا: تعيين دائم/ مستمر	الفئة الفنية والفئات العليا: تعيين محدد المدة	الفئة الفنية والفئات العليا: تعيين مؤقت	الخدمة الميدانية: تعيين دائم/ مستمر	الخدمة الميدانية: تعيين محدد المدة	الخدمة الميدانية: تعيين مؤقت	فئة الخدمات العامة والفئات المتصلة بها: تعيين دائم/ مستمر	فئة الخدمات العامة والفئات المتصلة بها: تعيين محدد المدة	فئة الخدمات العامة والفئات المتصلة بها: تعيين مؤقت	المجاميع: تعيين دائم/ مستمر	المجاميع: تعيين محدد المدة	المجاميع: تعيين مؤقت	المجاميع: المجموع	النسبة المئوية لجميع الموظفين
		المجموع	–	–	–	–	–	–	–	–	–	–	–	–	–	–
	المجموع الفرعي	**النساء**	**2**	**2**	**–**	**–**	**–**	**–**	**4**	**3**	**–**	**6**	**5**	**–**	**11**	**0,03**
		الرجال	**3**	**2**	**1**	**–**	**–**	**–**	**2**	**–**	**–**	**5**	**2**	**1**	**8**	**0,02**
		المجموع	**5**	**4**	**1**	**–**	**–**	**–**	**6**	**3**	**–**	**11**	**7**	**1**	**19**	**0,05**
المجموع الفرعي، المقر الإدارات/المكاتب		**النساء**	**1 745**	**1 522**	**592**	**–**	**–**	**–**	**1 272**	**1 545**	**158**	**3 017**	**3 067**	**750**	**6 834**	**19,11**
		الرجال	**1 669**	**1 291**	**437**	**–**	**–**	**–**	**935**	**1 320**	**93**	**2 604**	**2 611**	**530**	**5 745**	**16,06**
		المجموع	**3 414**	**2 813**	**1 029**	**–**	**–**	**–**	**2 207**	**2 865**	**251**	**5 621**	**5 678**	**1 280**	**12 579**	**35,17**
	مكاتب أخرى	**النساء**	**176**	**708**	**142**	**2**	**6**	**–**	**178**	**1 227**	**50**	**356**	**1 941**	**192**	**2 489**	**6,96**
		الرجال	**302**	**979**	**160**	**7**	**8**	**–**	**182**	**1 945**	**45**	**491**	**2 932**	**205**	**3 628**	**10,14**
		المجموع	**478**	**1 687**	**302**	**9**	**14**	**–**	**360**	**3 172**	**95**	**847**	**4 873**	**397**	**6 117**	**17,10**
	المجموع الفرعي	**النساء**	**1 971**	**2 270**	**597**	**7**	**8**	**–**	**1 117**	**3 265**	**138**	**3 095**	**5 543**	**735**	**9 373**	**26,21**
		الرجال	**1 971**	**2 270**	**597**	**7**	**8**	**–**	**1 117**	**3 265**	**138**	**3 095**	**5 543**	**735**	**9 373**	**26,21**
		المجموع	**3 892**	**4 500**	**1 331**	**9**	**14**	**–**	**2 567**	**6 037**	**346**	**6 468**	**10 551**	**1 677**	**18 696**	**52,28**
اللجان الإقليمية																
اللجنة الاقتصادية لأفريقيا	المقر	النساء	–	–	–	–	–	–	–	–	–	–	–	–	–	–
		الرجال	–	–	–	–	–	–	–	–	–	–	–	–	–	–
		المجموع	–	–	–	–	–	–	–	–	–	–	–	–	–	–
	مكاتب أخرى	النساء	31	42	24	–	–	–	112	72	2	143	114	26	283	0,79
		الرجال	63	64	34	–	–	–	103	81	1	166	145	35	346	0,97
		المجموع	94	106	58	–	–	–	215	153	3	309	259	61	629	1,76
	المجموع الفرعي	**النساء**	**31**	**42**	**24**	**–**	**–**	**–**	**112**	**72**	**2**	**143**	**114**	**26**	**283**	**0,79**
		الرجال	**63**	**64**	**34**	**–**	**–**	**–**	**103**	**81**	**1**	**166**	**145**	**35**	**346**	**0,97**
		المجموع	**94**	**106**	**58**	**–**	**–**	**–**	**215**	**153**	**3**	**309**	**259**	**61**	**629**	**1,76**

الكيان		نوع الجنس	الفئة الفنية والفئات العليا: تعيين دائم/ مستمر	الفئة الفنية والفئات العليا: تعيين محدد المدة	الفئة الفنية والفئات العليا: تعيين مؤقت	الخدمة الميدانية: تعيين دائم/ مستمر	الخدمة الميدانية: تعيين محدد المدة	الخدمة الميدانية: تعيين مؤقت	فئة الخدمات العامة والفئات المتصلة بها: تعيين دائم/ مستمر	فئة الخدمات العامة والفئات المتصلة بها: تعيين محدد المدة	فئة الخدمات العامة والفئات المتصلة بها: تعيين مؤقت	المجاميع: تعيين دائم/ مستمر	المجاميع: تعيين محدد المدة	المجاميع: تعيين مؤقت	المجاميع: المجموع	النسبة المئوية لجميع الموظفين
اللجنة الاقتصادية لأوروبا	المقر	النساء	40	27	16	–	–	–	29	26	5	69	53	21	143	0,40
		الرجال	51	31	8	–	–	–	6	6	1	57	37	9	103	0,29
		المجموع	91	58	24	–	–	–	35	32	6	126	90	30	246	0,69
	مكاتب أخرى	النساء	–	–	–	–	–	–	–	–	–	–	–	–	–	–
		الرجال	–	–	–	–	–	–	–	–	–	–	–	–	–	–
		المجموع	–	–	–	–	–	–	–	–	–	–	–	–	–	–
	المجموع الفرعي	**النساء**	**40**	**27**	**16**	–	–	–	**29**	**26**	**5**	**69**	**53**	**21**	**143**	**0,40**
		الرجال	**51**	**31**	**8**	–	–	–	**6**	**6**	**1**	**57**	**37**	**9**	**103**	**0,29**
		المجموع	**91**	**58**	**24**	–	–	–	**35**	**32**	**6**	**126**	**90**	**30**	**246**	**0,69**
اللجنة الاقتصادية لأمريكا اللاتينية ومنطقة البحر الكاريبي	المقر	النساء	–	–	–	–	–	–	–	–	–	–	–	–	–	–
		الرجال	–	–	–	–	–	–	–	–	–	–	–	–	–	–
		المجموع	–	–	–	–	–	–	–	–	–	–	–	–	–	–
	مكاتب أخرى	النساء	36	35	32	–	–	–	83	86	44	119	121	76	316	0,88
		الرجال	57	43	18	–	–	–	40	61	22	97	104	40	241	0,67
		المجموع	93	78	50	–	–	–	123	147	66	216	225	116	557	1,56
	المجموع الفرعي	**النساء**	**36**	**35**	**32**	–	–	–	**83**	**86**	**44**	**119**	**121**	**76**	**316**	**0,88**
		الرجال	**57**	**43**	**18**	–	–	–	**40**	**61**	**22**	**97**	**104**	**40**	**241**	**0,67**
		المجموع	**93**	**78**	**50**	–	–	–	**123**	**147**	**66**	**216**	**225**	**116**	**557**	**1,56**
اللجنة الاقتصادية والاجتماعية لآسيا والمحيط الهادئ	المقر	النساء	1	–	–	–	–	–	–	–	–	1	–	–	1	0,00
		الرجال	1	–	–	–	–	–	–	–	–	1	–	–	1	0,00
		المجموع	2	–	–	–	–	–	–	–	–	2	–	–	2	0,01
	مكاتب أخرى	النساء	50	41	5	–	–	–	84	105	5	134	146	10	290	0,81
		الرجال	67	43	9	–	–	–	32	59	5	99	102	14	215	0,60

الكيان		نوع الجنس	الفئة الفنية والفئات العليا: تعيين دائم/ مستمر	الفئة الفنية والفئات العليا: تعيين محدد المدة	الفئة الفنية والفئات العليا: تعيين مؤقت	الخدمة الميدانية: تعيين دائم/ مستمر	الخدمة الميدانية: تعيين محدد المدة	الخدمة الميدانية: تعيين مؤقت	فئة الخدمات العامة والفئات المتصلة بها: تعيين دائم/ مستمر	فئة الخدمات العامة والفئات المتصلة بها: تعيين محدد المدة	فئة الخدمات العامة والفئات المتصلة بها: تعيين مؤقت	المجاميع: تعيين دائم/ مستمر	المجاميع: تعيين محدد المدة	المجاميع: تعيين مؤقت	المجاميع: المجموع	النسبة المئوية لجميع الموظفين
		المجموع	117	84	14	–	–	–	116	164	10	233	248	24	505	1,41
	المجموع الفرعي	**النساء**	**51**	**41**	**5**	–	–	–	**84**	**105**	**5**	**135**	**146**	**10**	**291**	**0,81**
		الرجال	**68**	**43**	**9**	–	–	–	**32**	**59**	**5**	**100**	**102**	**14**	**216**	**0,60**
		المجموع	**119**	**84**	**14**	–	–	–	**116**	**164**	**10**	**235**	**248**	**24**	**507**	**1,42**
اللجنة الاقتصادية والاجتماعية لغربي آسيا	المقر	النساء	–	–	–	–	–	–	–	–	–	–	–	–	–	–
		الرجال	–	–	–	–	–	–	–	–	–	–	–	–	–	–
		المجموع	–	–	–	–	–	–	–	–	–	–	–	–	–	–
	مكاتب أخرى	النساء	26	15	5	–	–	–	50	47	4	76	62	9	147	0,41
		الرجال	18	42	9	1	–	–	25	33	2	44	75	11	130	0,36
		المجموع	44	57	14	1	–	–	75	80	6	120	137	20	277	0,77
	المجموع الفرعي	**النساء**	**26**	**15**	**5**	–	–	–	**50**	**47**	**4**	**76**	**62**	**9**	**147**	**0,41**
		الرجال	**18**	**42**	**9**	**1**	–	–	**25**	**33**	**2**	**44**	**75**	**11**	**130**	**0,36**
		المجموع	**44**	**57**	**14**	**1**	–	–	**75**	**80**	**6**	**120**	**137**	**20**	**277**	**0,77**
المجموع الفرعي، اللجان الإقليمية	**المقر**	**النساء**	**41**	**27**	**16**	–	–	–	**29**	**26**	**5**	**70**	**53**	**21**	**144**	**0,40**
		الرجال	**52**	**31**	**8**	–	–	–	**6**	**6**	**1**	**58**	**37**	**9**	**104**	**0,29**
		المجموع	**93**	**58**	**24**	–	–	–	**35**	**32**	**6**	**128**	**90**	**30**	**248**	**0,69**
	مكاتب أخرى	**النساء**	**143**	**133**	**66**	–	–	–	**329**	**310**	**55**	**472**	**443**	**121**	**1 036**	**2,90**
		الرجال	**205**	**192**	**70**	**1**	–	–	**200**	**234**	**30**	**406**	**426**	**100**	**932**	**2,61**
		المجموع	**348**	**325**	**136**	**1**	–	–	**529**	**544**	**85**	**878**	**869**	**221**	**1 968**	**5,50**
	المجموع الفرعي	**النساء**	**184**	**160**	**82**	–	–	–	**358**	**336**	**60**	**542**	**496**	**142**	**1 180**	**3,30**
		الرجال	**257**	**223**	**78**	**1**	–	–	**206**	**240**	**31**	**464**	**463**	**109**	**1 036**	**2,90**
		المجموع	**441**	**383**	**160**	**1**	–	–	**564**	**576**	**91**	**1 006**	**959**	**251**	**2 216**	**6,20**

الكيان		نوع الجنس	الفئة الفنية والفئات العليا: تعيين دائم/ مستمر	الفئة الفنية والفئات العليا: تعيين محدد المدة	الفئة الفنية والفئات العليا: تعيين مؤقت	الخدمة الميدانية: تعيين دائم/ مستمر	الخدمة الميدانية: تعيين محدد المدة	الخدمة الميدانية: تعيين مؤقت	فئة الخدمات العامة والفئات المتصلة بها: تعيين دائم/ مستمر	فئة الخدمات العامة والفئات المتصلة بها: تعيين محدد المدة	فئة الخدمات العامة والفئات المتصلة بها: تعيين مؤقت	المجاميع: تعيين دائم/ مستمر	المجاميع: تعيين محدد المدة	المجاميع: تعيين مؤقت	المجاميع: المجموع	النسبة المئوية لجميع الموظفين
المحاكم																
الآلية الدولية لتصريف الأعمال المتبقية للمحكمتين الجنائيتين	المقر	النساء	–	–	–	–	–	–	–	–	–	–	–	–	–	–
		الرجال	1	–	–	–	–	–	–	–	1	–	–	–	1	0,00
		المجموع	1	–	–	–	–	–	–	–	1	–	–	–	1	0,00
	مكاتب أخرى	النساء	2	83	17	–	18	3	–	80	10	2	181	30	213	0,60
		الرجال	8	67	24	–	28	4	–	139	16	8	234	44	286	0,80
		المجموع	10	150	41	–	46	7	–	219	26	10	415	74	499	1,40
	المجموع الفرعي	**النساء**	**2**	**83**	**17**	**–**	**18**	**3**	**–**	**80**	**10**	**2**	**181**	**30**	**213**	**0,60**
		الرجال	**9**	**67**	**24**	**–**	**28**	**4**	**–**	**139**	**16**	**9**	**234**	**44**	**287**	**0,80**
		المجموع	**11**	**150**	**41**	**–**	**46**	**7**	**–**	**219**	**26**	**11**	**415**	**74**	**500**	**1,40**
المجموع الفرعي، المحاكم	**المقر**	**النساء**	**–**	**–**	**–**	**–**	**–**	**–**	**–**	**–**	**–**	**–**	**–**	**–**	**–**	**–**
		الرجال	**1**	**–**	**–**	**–**	**–**	**–**	**–**	**–**	**–**	**1**	**–**	**–**	**1**	**0,00**
		المجموع	**1**	**–**	**–**	**–**	**–**	**–**	**–**	**–**	**–**	**1**	**–**	**–**	**1**	**0,00**
	مكاتب أخرى	**النساء**	**2**	**83**	**17**	**–**	**18**	**3**	**–**	**80**	**10**	**2**	**181**	**30**	**213**	**0,60**
		الرجال	**8**	**67**	**24**	**–**	**28**	**4**	**–**	**139**	**16**	**8**	**234**	**44**	**286**	**0,80**
		المجموع	**10**	**150**	**41**	**–**	**46**	**7**	**–**	**219**	**26**	**10**	**415**	**74**	**499**	**1,40**
	المجموع الفرعي	**النساء**	**2**	**83**	**17**	**–**	**18**	**3**	**–**	**80**	**10**	**2**	**181**	**30**	**213**	**0,60**
		الرجال	**9**	**67**	**24**	**–**	**28**	**4**	**–**	**139**	**16**	**9**	**234**	**44**	**287**	**0,80**
		المجموع	**11**	**150**	**41**	**–**	**46**	**7**	**–**	**219**	**26**	**11**	**415**	**74**	**500**	**1,40**
المجموع الفرعي، الإدارات/المكاتب واللجان الإقليمية والمحاكم	**المقر**	**النساء**	**1 786**	**1 549**	**608**	**–**	**–**	**–**	**1 301**	**1 571**	**163**	**3 087**	**3 120**	**771**	**6 978**	**19,51**
		الرجال	**1 722**	**1 322**	**445**	**–**	**–**	**–**	**941**	**1 326**	**94**	**2 663**	**2 648**	**539**	**5 850**	**16,36**
		المجموع	**3 508**	**2 871**	**1 053**	**–**	**–**	**–**	**2 242**	**2 897**	**257**	**5 750**	**5 768**	**1 310**	**12 828**	**35,87**
		النساء	**321**	**924**	**225**	**2**	**24**	**3**	**507**	**1 617**	**115**	**830**	**2 565**	**343**	**3 738**	**10,45**

الكيان	نوع الجنس	الفئة الفنية والفئات العليا: تعيين دائم/ مستمر	الفئة الفنية والفئات العليا: تعيين محدد المدة	الفئة الفنية والفئات العليا: تعيين مؤقت	الخدمة الميدانية: تعيين دائم/ مستمر	الخدمة الميدانية: تعيين محدد المدة	الخدمة الميدانية: تعيين مؤقت	فئة الخدمات العامة والفئات المتصلة بها: تعيين دائم/ مستمر	فئة الخدمات العامة والفئات المتصلة بها: تعيين محدد المدة	فئة الخدمات العامة والفئات المتصلة بها: تعيين مؤقت	المجاميع: تعيين دائم/ مستمر	المجاميع: تعيين محدد المدة	المجاميع: تعيين مؤقت	المجاميع: المجموع	النسبة المئوية لجميع الموظفين
مكاتب أخرى	**الرجال**	**515**	**1 238**	**254**	**8**	**36**	**4**	**382**	**2 318**	**91**	**905**	**3 592**	**349**	**4 846**	**13,55**
	المجموع	**836**	**2 162**	**479**	**10**	**60**	**7**	**889**	**3 935**	**206**	**1 735**	**6 157**	**692**	**8 584**	**24,00**
المجموع الفرعي	**النساء**	**2 107**	**2 473**	**833**	**2**	**24**	**3**	**1 808**	**3 188**	**278**	**3 917**	**5 685**	**1 114**	**10 716**	**29,96**
	الرجال	**2 237**	**2 560**	**699**	**8**	**36**	**4**	**1 323**	**3 644**	**185**	**3 568**	**6 240**	**888**	**10 696**	**29,91**
	المجموع	**4 344**	**5 033**	**1 532**	**10**	**60**	**7**	**3 131**	**6 832**	**463**	**7 485**	**11 925**	**2 002**	**21 412**	**59,87**
عمليات حفظ السلام، والبعثات السياسية الخاصة، وغيرها من أشكال الوجود السياسي															
فريق الدعم التحليلي ورصد الجزاءات	النساء	–	–	1	–	–	–	–	1	1	–	1	2	3	0,01
	الرجال	4	6	–	–	–	–	–	4	–	4	10	–	14	0,04
	المجموع	4	6	1	–	–	–	–	5	1	4	11	2	17	0,05
مكتب الأمم المتحدة المتكامل في هايتي	النساء	2	10	1	5	–	–	–	20	–	7	30	1	38	0,11
	الرجال	5	15	1	10	1	–	–	19	–	15	35	1	51	0,14
	المجموع	7	25	2	15	1	–	–	39	–	22	65	2	89	0,25
لجنة الكاميرون ونيجيريا المختلطة	النساء	–	1	–	–	1	–	–	2	–	–	4	–	4	0,01
	الرجال	1	4	–	–	–	–	–	–	–	1	4	–	5	0,01
	المجموع	1	5	–	–	1	–	–	2	–	1	8	–	9	0,03
فريق الخبراء المعني بجمهورية الكونغو الديمقراطية	النساء	–	1	–	–	–	–	–	–	–	–	1	–	1	0,00
	الرجال	–	–	–	–	–	–	–	–	–	–	–	–	–	–
	المجموع	–	1	–	–	–	–	–	–	–	–	1	–	1	0,00
بعثة الأمم المتحدة للاستفتاء في الصحراء الغربية	النساء	4	7	–	4	4	–	–	29	2	8	40	2	50	0,14
	الرجال	8	11	2	22	14	1	–	106	–	30	131	3	164	0,46
	المجموع	12	18	2	26	18	1	–	135	2	38	171	5	214	0,60
	النساء	21	51	14	48	48	3	–	111	–	69	210	17	296	0,83
	الرجال	47	135	20	116	128	2	–	464	1	163	727	23	913	2,55

الكيان	نوع الجنس	الفئة الفنية والفئات العليا			الخدمة الميدانية			فئة الخدمات العامة والفئات المتصلة بها			المجاميع				النسبة المئوية لجميع الموظفين
		تعيين دائم/ مستمر	تعيين محدد المدة	تعيين مؤقت	تعيين دائم/ مستمر	تعيين محدد المدة	تعيين مؤقت	تعيين دائم/ مستمر	تعيين محدد المدة	تعيين مؤقت	تعيين دائم/ مستمر	تعيين محدد المدة	تعيين مؤقت	المجموع	
بعثة الأمم المتحدة المتكاملة المتعددة الأبعاد لتحقيق الاستقرار في جمهورية أفريقيا الوسطى	المجموع	68	186	34	164	176	5	–	575	1	232	937	40	1 209	3,38
بعثة الأمم المتحدة المتكاملة المتعددة الأبعاد لتحقيق الاستقرار في مالي	النساء	20	85	14	43	68	5	–	158	3	63	311	22	396	1,11
	الرجال	58	154	7	119	201	6	–	676	13	177	1 031	26	1 234	3,45
	المجموع	78	239	21	162	269	11	–	834	16	240	1 342	48	1 630	4,56
بعثة منظمة الأمم المتحدة لتحقيق الاستقرار في جمهورية الكونغو الديمقراطية	النساء	20	69	12	62	36	1	–	255	3	82	360	16	458	1,28
	الرجال	49	133	6	127	98	2	–	1 335	7	176	1 566	15	1 757	4,91
	المجموع	69	202	18	189	134	3	–	1 590	10	258	1 926	31	2 215	6,19
مكتب أمين المظالم	النساء	1	–	–	–	–	–	–	1	–	1	1	–	2	0,01
	الرجال	–	–	–	–	–	–	–	–	–	–	–	–	–	–
	المجموع	1	–	–	–	–	–	–	1	–	1	1	–	2	0,01
مكتب المبعوث الشخصي للأمين العام للصحراء الغربية	النساء	–	–	–	–	–	–	–	–	–	–	–	–	–	–
	الرجال	–	–	1	–	–	–	–	–	–	–	–	1	1	0,00
	المجموع	–	–	1	–	–	–	–	–	–	–	–	1	1	0,00
مكتب المستشار الخاص للأمين العام المعني بقبرص	النساء	1	5	–	2	1	–	–	1	–	3	7	–	10	0,03
	الرجال	2	1	–	1	–	–	–	3	–	3	4	–	7	0,02
	المجموع	3	6	–	3	1	–	–	4	–	6	11	–	17	0,05
مكتب المستشار الخاص للأمين العام المعني بمنع الإبادة الجماعية	النساء	3	2	3	–	–	–	1	1	1	4	3	4	11	0,03
	الرجال	3	–	–	–	–	–	–	–	–	3	–	–	3	0,01
	المجموع	6	2	3	–	–	–	1	1	1	7	3	4	14	0,04
مكتب المبعوث الخاص للأمين العام لمنطقة البحيرات الكبرى	النساء	2	3	–	–	1	–	1	3	–	3	7	–	10	0,03
	الرجال	2	5	–	–	–	–	–	2	1	2	7	1	10	0,03
	المجموع	4	8	–	–	1	–	1	5	1	5	14	1	20	0,06

الكيان	نوع الجنس	الفئة الفنية والفئات العليا: تعيين دائم/ مستمر	الفئة الفنية والفئات العليا: تعيين محدد المدة	الفئة الفنية والفئات العليا: تعيين مؤقت	الخدمة الميدانية: تعيين دائم/ مستمر	الخدمة الميدانية: تعيين محدد المدة	الخدمة الميدانية: تعيين مؤقت	فئة الخدمات العامة والفئات المتصلة بها: تعيين دائم/ مستمر	فئة الخدمات العامة والفئات المتصلة بها: تعيين محدد المدة	فئة الخدمات العامة والفئات المتصلة بها: تعيين مؤقت	المجاميع: تعيين دائم/ مستمر	المجاميع: تعيين محدد المدة	المجاميع: تعيين مؤقت	المجاميع: المجموع	النسبة المئوية لجميع الموظفين
مكتب المبعوثة الخاصة للأمين العام المعنية بميانمار	النساء	–	3	1	–	–	–	–	2	–	–	5	1	6	0,02
	الرجال	1	–	1	–	–	–	–	–	–	1	–	1	2	0,01
	المجموع	1	3	2	–	–	–	–	2	–	1	5	2	8	0,02
مكتب المبعوث الخاص للأمين العام المعني بتنفيذ قرار مجلس الأمن 1559 (2004)	النساء	–	1	–	–	–	–	1	–	–	1	1	–	2	0,01
	الرجال	–	–	–	–	–	–	–	–	–	–	–	–	–	–
	المجموع	–	1	–	–	–	–	1	–	–	1	1	–	2	0,01
مكتب المبعوث الخاص للأمين العام إلى سوريا	النساء	3	5	2	–	1	–	–	10	1	3	16	3	22	0,06
	الرجال	4	9	2	3	2	–	–	22	3	7	33	5	45	0,13
	المجموع	7	14	4	3	3	–	–	32	4	10	49	8	67	0,19
مكتب المبعوث الخاص للأمين العام إلى اليمن	النساء	1	7	1	2	1	–	–	6	–	3	14	1	18	0,05
	الرجال	4	11	–	6	14	–	–	23	2	10	48	2	60	0,17
	المجموع	5	18	1	8	15	–	–	29	2	13	62	3	78	0,22
فريق الخبراء المعني بجمهورية أفريقيا الوسطى	النساء	–	–	–	–	–	–	–	–	–	–	–	–	–	–
	الرجال	–	1	–	–	–	–	–	–	–	–	1	–	1	0,00
	المجموع	–	1	–	–	–	–	–	–	–	–	1	–	1	0,00
فريق الخبراء المعني بجمهورية كوريا الشعبية الديمقراطية	النساء	1	1	1	–	–	–	–	2	–	1	3	1	5	0,01
	الرجال	–	–	–	–	–	–	–	–	–	–	–	–	–	–
	المجموع	1	1	1	–	–	–	–	2	–	1	3	1	5	0,01
فريق الخبراء المعني بليبيا	النساء	–	–	1	–	–	–	–	–	–	–	–	1	1	0,00
	الرجال	–	–	–	–	–	–	–	–	–	–	–	–	–	–
	المجموع	–	–	1	–	–	–	–	–	–	–	–	1	1	0,00
فريق الخبراء المعني بمالي	النساء	–	1	–	–	–	–	–	–	–	–	1	–	1	0,00
	الرجال	–	–	–	–	–	–	–	–	–	–	–	–	–	–

الكيان	نوع الجنس	الفئة الفنية والفئات العليا			الخدمة الميدانية			فئة الخدمات العامة والفئات المتصلة بها			المجاميع			النسبة المئوية لجميع الموظفين
		تعيين دائم/ مستمر	تعيين محدد المدة	تعيين مؤقت	تعيين دائم/ مستمر	تعيين محدد المدة	تعيين مؤقت	تعيين دائم/ مستمر	تعيين محدد المدة	تعيين مؤقت	تعيين دائم/ مستمر	تعيين محدد المدة	تعيين مؤقت	المجموع	
	المجموع	–	1	–	–	–	–	–	–	–	–	1	–	1	0,00
فريق الخبراء المعني بجنوب السودان	النساء	–	–	–	–	–	–	–	–	1	–	–	1	1	0,00
	الرجال	–	–	1	–	–	–	–	–	–	–	–	1	1	0,00
	المجموع	–	–	1	–	–	–	–	–	1	–	–	2	2	0,01
فريق الخبراء المعني بالسودان	النساء	–	–	–	–	–	–	–	–	–	–	–	–	–	–
	الرجال	1	–	–	–	–	–	–	–	–	1	–	–	1	0,00
	المجموع	1	–	–	–	–	–	–	–	–	1	–	–	1	0,00
فريق الخبراء المعني باليمن	النساء	1	–	–	–	1	–	–	–	–	1	1	–	2	0,01
	الرجال	–	–	–	–	3	–	–	2	–	–	5	–	5	0,01
	المجموع	1	–	–	–	4	–	–	2	–	1	6	–	7	0,02
فريق الخبراء المعني بالصومال	النساء	–	–	–	–	–	–	–	3	–	–	3	–	3	0,01
	الرجال	1	–	–	–	–	–	–	2	–	1	2	–	3	0,01
	المجموع	1	–	–	–	–	–	–	5	–	1	5	–	6	0,02
مركز الخدمات الإقليمي في عنتيبي	النساء	4	6	4	20	9	2	–	133	12	24	148	18	190	0,53
	الرجال	9	19	1	24	12	1	–	90	5	33	121	7	161	0,45
	المجموع	13	25	5	44	21	3	–	223	17	57	269	25	351	0,98
تنفيذ قرار مجلس الأمن 2231 (2015)	النساء	1	1	–	–	–	–	–	–	1	1	1	1	3	0,01
	الرجال	–	2	–	–	–	–	–	1	–	–	3	–	3	0,01
	المجموع	1	3	–	–	–	–	–	1	1	1	4	1	6	0,02
بعثة الأمم المتحدة لتقديم المساعدة إلى أفغانستان	النساء	17	29	3	21	6	1	–	73	1	38	108	5	151	0,42
	الرجال	24	44	5	48	48	2	–	681	4	72	773	11	856	2,39
	المجموع	41	73	8	69	54	3	–	754	5	110	881	16	1 007	2,82

الكيان	نوع الجنس	الفئة الفنية والفئات العليا			الخدمة الميدانية			فئة الخدمات العامة والفئات المتصلة بها			المجاميع			النسبة المئوية لجميع الموظفين
		تعيين دائم/ مستمر	تعيين محدد المدة	تعيين مؤقت	تعيين دائم/ مستمر	تعيين محدد المدة	تعيين مؤقت	تعيين دائم/ مستمر	تعيين محدد المدة	تعيين مؤقت	تعيين دائم/ مستمر	تعيين محدد المدة	تعيين مؤقت	المجموع	
بعثة الأمم المتحدة لتقديم المساعدة إلى العراق	النساء	9	23	3	14	15	2	–	81	–	23	119	5	147	0,41
	الرجال	28	40	3	63	56	2	–	366	4	91	462	9	562	1,57
	المجموع	37	63	6	77	71	4	–	447	4	114	581	14	709	1,98
العملية المختلطة للاتحاد الأفريقي والأمم المتحدة في دارفور	النساء	2	–	5	7	3	4	–	16	–	9	19	9	37	0,10
	الرجال	8	7	8	27	17	6	–	77	5	35	101	19	155	0,43
	المجموع	10	7	13	34	20	10	–	93	5	44	120	28	192	0,54
قوة الأمم المتحدة لمراقبة فض الاشتباك	النساء	2	1	–	6	4	1	–	12	7	8	17	8	33	0,09
	الرجال	8	9	2	13	5	1	7	58	–	28	72	3	103	0,29
	المجموع	10	10	2	19	9	2	7	70	7	36	89	11	136	0,38
قوة الأمم المتحدة لحفظ السلام في قبرص	النساء	1	7	1	5	2	1	–	51	1	6	60	3	69	0,19
	الرجال	6	10	–	7	2	–	–	70	–	13	82	–	95	0,27
	المجموع	7	17	1	12	4	1	–	121	1	19	142	3	164	0,46
قوة الأمم المتحدة المؤقتة في لبنان	النساء	17	25	–	37	15	–	–	149	1	54	189	1	244	0,68
	الرجال	23	30	–	67	28	–	9	393	–	99	451	–	550	1,54
	المجموع	40	55	–	104	43	–	9	542	1	153	640	1	794	2,22
قوة الأمم المتحدة الأمنية المؤقتة لأبيي	النساء	4	8	–	16	9	1	–	7	6	20	24	7	51	0,14
	الرجال	11	34	2	26	39	4	–	75	20	37	148	26	211	0,59
	المجموع	15	42	2	42	48	5	–	82	26	57	172	33	262	0,73
فريق التحقيق التابع للأمم المتحدة لتعزيز المساءلة عن الجرائم المرتكبة من جانب داعش/تنظيم الدولة الإسلامية في العراق والشام	النساء	–	5	24	6	9	1	1	13	9	7	27	34	68	0,19
	الرجال	1	17	6	8	18	1	–	28	12	9	63	19	91	0,25
	المجموع	1	22	30	14	27	2	1	41	21	16	90	53	159	0,44

الكيان	نوع الجنس	الفئة الفنية والفئات العليا: تعيين دائم/ مستمر	الفئة الفنية والفئات العليا: تعيين محدد المدة	الفئة الفنية والفئات العليا: تعيين مؤقت	الخدمة الميدانية: تعيين دائم/ مستمر	الخدمة الميدانية: تعيين محدد المدة	الخدمة الميدانية: تعيين مؤقت	فئة الخدمات العامة والفئات المتصلة بها: تعيين دائم/ مستمر	فئة الخدمات العامة والفئات المتصلة بها: تعيين محدد المدة	فئة الخدمات العامة والفئات المتصلة بها: تعيين مؤقت	المجاميع: تعيين دائم/ مستمر	المجاميع: تعيين محدد المدة	المجاميع: تعيين مؤقت	المجاميع: المجموع	النسبة المئوية لجميع الموظفين
بعثة الأمم المتحدة المتكاملة لتقديم المساعدة خلال الفترة الانتقالية في السودان	النساء	8	17	2	8	6	2	–	16	1	16	39	5	60	0,17
	الرجال	6	18	5	12	12	3	–	24	6	18	54	14	86	0,24
	المجموع	14	35	7	20	18	5	–	40	7	34	93	19	146	0,41
قاعدة الأمم المتحدة للوجستيات في برينديزي	النساء	10	19	2	5	1	–	54	54	3	69	74	5	148	0,41
	الرجال	21	31	2	17	8	3	71	100	3	109	139	8	256	0,72
	المجموع	31	50	4	22	9	3	125	154	6	178	213	13	404	1,13
بعثة الأمم المتحدة لدعم اتفاق الحديدة	النساء	1	4	1	1	8	1	–	1	3	2	13	5	20	0,06
	الرجال	1	7	1	4	6	2	–	42	7	5	55	10	70	0,20
	المجموع	2	11	2	5	14	3	–	43	10	7	68	15	90	0,25
بعثة الأمم المتحدة للإدارة المؤقتة في كوسوفو	النساء	13	18	6	3	3	–	–	83	3	16	104	9	129	0,36
	الرجال	13	25	3	14	3	–	–	127	1	27	155	4	186	0,52
	المجموع	26	43	9	17	6	–	–	210	4	43	259	13	315	0,88
بعثة الأمم المتحدة في جنوب السودان	النساء	24	83	6	71	53	–	–	208	3	95	344	9	448	1,25
	الرجال	67	178	9	196	159	1	–	1 180	4	263	1 517	14	1 794	5,02
	المجموع	91	261	15	267	212	1	–	1 388	7	358	1 861	23	2 242	6,27
فريق مراقبي الأمم المتحدة العسكريين في الهند وباكستان	النساء	–	–	–	4	2	–	–	8	–	4	10	–	14	0,04
	الرجال	–	2	–	7	5	–	6	34	–	13	41	–	54	0,15
	المجموع	–	2	–	11	7	–	6	42	–	17	51	–	68	0,19
مكتب الأمم المتحدة الإقليمي لوسط أفريقيا	النساء	2	4	1	1	2	1	–	6	–	3	12	2	17	0,05
	الرجال	2	7	–	2	1	–	–	9	–	4	17	–	21	0,06
	المجموع	4	11	1	3	3	1	–	15	–	7	29	2	38	0,11
مكتب الأمم المتحدة لغرب أفريقيا ومنطقة الساحل	النساء	4	9	–	1	3	–	–	10	–	5	22	–	27	0,08
	الرجال	5	7	2	1	–	–	–	15	–	6	22	2	30	0,08
	المجموع	9	16	2	2	3	–	–	25	–	11	44	2	57	0,16

الكيان	نوع الجنس	الفئة الفنية والفئات العليا: تعيين دائم/ مستمر	الفئة الفنية والفئات العليا: تعيين محدد المدة	الفئة الفنية والفئات العليا: تعيين مؤقت	الخدمة الميدانية: تعيين دائم/ مستمر	الخدمة الميدانية: تعيين محدد المدة	الخدمة الميدانية: تعيين مؤقت	فئة الخدمات العامة والفئات المتصلة بها: تعيين دائم/ مستمر	فئة الخدمات العامة والفئات المتصلة بها: تعيين محدد المدة	فئة الخدمات العامة والفئات المتصلة بها: تعيين مؤقت	المجاميع: تعيين دائم/ مستمر	المجاميع: تعيين محدد المدة	المجاميع: تعيين مؤقت	المجاميع: المجموع	النسبة المئوية لجميع الموظفين
مركز الأمم المتحدة الإقليمي للدبلوماسية الوقائية لمنطقة وسط آسيا	النساء	–	1	–	–	1	–	–	6	–	–	8	–	8	0,02
	الرجال	2	3	–	1	–	–	–	16	–	3	19	–	22	0,06
	المجموع	2	4	–	1	1	–	–	22	–	3	27	–	30	0,08
ممثلة الأمم المتحدة في مباحثات جنيف الدولية	النساء	–	2	–	–	–	–	–	–	–	–	2	–	2	0,01
	الرجال	1	3	–	–	–	–	–	1	–	1	4	–	5	0,01
	المجموع	1	5	–	–	–	–	–	1	–	1	6	–	7	0,02
مكتب منسق الأمم المتحدة الخاص لعملية السلام في الشرق الأوسط	النساء	4	2	1	1	2	–	–	9	–	5	13	1	19	0,05
	الرجال	2	7	–	7	3	–	–	26	–	9	36	–	45	0,13
	المجموع	6	9	1	8	5	–	–	35	–	14	49	1	64	0,18
مكتب منسق الأمم المتحدة الخاص لشؤون لبنان	النساء	1	3	1	3	–	–	–	10	–	4	13	1	18	0,05
	الرجال	1	2	2	1	2	–	–	48	–	2	52	2	56	0,16
	المجموع	2	5	3	4	2	–	–	58	–	6	65	3	74	0,21
بعثة الأمم المتحدة للدعم في ليبيا	النساء	3	17	3	10	4	–	–	10	1	13	31	4	48	0,13
	الرجال	9	24	2	29	55	1	–	49	6	38	128	9	175	0,49
	المجموع	12	41	5	39	59	1	–	59	7	51	159	13	223	0,62
بعثة الأمم المتحدة لتقديم المساعدة إلى الصومال	النساء	5	31	3	15	8	–	–	11	1	20	50	4	74	0,21
	الرجال	18	44	1	8	19	–	–	93	–	26	156	1	183	0,51
	المجموع	23	75	4	23	27	–	–	104	1	46	206	5	257	0,72
مكتب الأمم المتحدة لتقديم الدعم في الصومال	النساء	11	27	2	39	22	1	–	49	–	50	98	3	151	0,42
	الرجال	38	47	1	92	58	–	–	84	1	130	189	2	321	0,90
	المجموع	49	74	3	131	80	1	–	133	1	180	287	5	472	1,32
هيئة الأمم المتحدة لمراقبة الهدنة	النساء	3	1	1	14	7	–	1	24	2	18	32	3	53	0,15
	الرجال	5	5	–	28	6	1	2	107	4	35	118	5	158	0,44
	المجموع	8	6	1	42	13	1	3	131	6	53	150	8	211	0,59

الكيان	نوع الجنس	الفئة الفنية والفئات العليا			الخدمة الميدانية			فئة الخدمات العامة والفئات المتصلة بها			المجاميع				النسبة المئوية لجميع الموظفين
		تعيين دائم/ مستمر	تعيين محدد المدة	تعيين مؤقت	تعيين دائم/ مستمر	تعيين محدد المدة	تعيين مؤقت	تعيين دائم/ مستمر	تعيين محدد المدة	تعيين مؤقت	تعيين دائم/ مستمر	تعيين محدد المدة	تعيين مؤقت	المجموع	
بعثة الأمم المتحدة للتحقق في كولومبيا	النساء	10	30	4	4	6	1	–	59	1	14	95	6	115	0,32
	الرجال	6	32	7	15	9	2	–	67	2	21	108	11	140	0,39
	المجموع	16	62	11	19	15	3	–	126	3	35	203	17	255	0,71
المجموع الفرعي، عمليات حفظ السلام والبعثات السياسية الخاصة وغيرها من أشكال الوجود السياسي	**النساء**	**236**	**625**	**124**	**478**	**362**	**28**	**59**	**1 704**	**68**	**773**	**2 691**	**220**	**3 684**	**10,30**
	الرجال	**505**	**1 139**	**103**	**1 121**	**1 032**	**41**	**95**	**6 519**	**111**	**1 721**	**8 690**	**255**	**10 666**	**29,82**
	المجموع	**741**	**1 764**	**227**	**1 599**	**1 394**	**69**	**154**	**8 223**	**179**	**2 494**	**11 381**	**475**	**14 350**	**40,13**
المجموع	**النساء**	**2 343**	**3 098**	**957**	**480**	**386**	**31**	**1 867**	**4 892**	**346**	**4 690**	**8 376**	**1 334**	**14 400**	**40,27**
	الرجال	**2 742**	**3 699**	**802**	**1 129**	**1 068**	**45**	**1 418**	**10 163**	**296**	**5 289**	**14 930**	**1 143**	**21 362**	**59,73**
	المجموع	**5 085**	**6 797**	**1 759**	**1 609**	**1 454**	**76**	**3 285**	**15 055**	**642**	**9 979**	**23 306**	**2 477**	**35 762**	**100,00**

الجدول 1-جيم

الموظفون الفنيون الوطنيون، حسب الكيان حتى 31 كانون الأول/ديسمبر للأعوام من 2017 إلى 2021

(العدد: 663 2 حتى 31 كانون الأول/ديسمبر 2021)

الكيان	*2017*	*2018*	*2019*	*2020*	*2021*	*التغير في الفترة 2017-2021*
الإدارات/المكاتب واللجان الإقليمية والمحاكم						
الإدارات/المكاتب						
إدارة الشؤون الاقتصادية والاجتماعية	–	–	1	1	1	1
إدارة التواصل العالمي	–	–	46	44	42	42
إدارة الدعم العملياتي	–	–	3	2	–	–
إدارة شؤون السلامة والأمن	3	4	4	3	1	(2)
مكتب تنسيق الشؤون الإنسانية	402	427	477	506	518	116
مكتب مكافحة الإرهاب	–	–	–	–	2	2
مفوضية الأمم المتحدة لحقوق الإنسان	134	149	170	214	243	109
مكتب المبعوث الخاص للقرن الأفريقي	–	–	–	2	2	2
نظام المنسقين المقيمين	–	–	–	354	401	401
موئل الأمم المتحدة	45	50	60	61	62	17
المساعدة المقدمة من الأمم المتحدة من أجل إجراء محاكمات الخمير الحمر	12	10	9	8	8	(4)
مؤتمر الأمم المتحدة للتجارة والتنمية	1	2	2	2	2	1
مكتب الأمم المتحدة للحد من مخاطر الكوارث	–	–	6	6	7	7
برنامج الأمم المتحدة للبيئة	10	12	14	14	14	4
مكتب الأمم المتحدة لدى الاتحاد الأفريقي	1	1	2	2	2	1
مكتب الأمم المتحدة المعني بالمخدرات والجريمة	63	62	69	77	83	20
مكتب الأمم المتحدة في نيروبي	11	11	13	18	18	7
المجموع الفرعي، الإدارات/المكاتب	**682**	**728**	**876**	**1 314**	**1 406**	**724**
اللجان الإقليمية						
اللجنة الاقتصادية لأفريقيا	27	28	28	33	32	5

الكيان	2017	2018	2019	2020	2021	التغير في الفترة 2017-2021
اللجنة الاقتصادية لأمريكا اللاتينية ومنطقة البحر الكاريبي	1	3	3	3	4	3
اللجنة الاقتصادية والاجتماعية لآسيا والمحيط الهادئ	6	7	10	11	14	8
اللجنة الاقتصادية والاجتماعية لغربي آسيا	4	4	7	5	8	4
المجموع الفرعي، اللجان الإقليمية	**38**	**42**	**48**	**52**	**58**	**20**
المحاكم						
الآلية الدولية لتصريف الأعمال المتبقية للمحكمتين الجنائيتين	–	–	–	–	–	–
المجموع الفرعي، المحاكم	–	–	–	–	–	–
المجموع الفرعي، الإدارات/المكاتب واللجان الإقليمية والمحاكم	**720**	**770**	**924**	**1 366**	**1 464**	**744**
عمليات حفظ السلام، والبعثات السياسية الخاصة، وغيرها من أشكال الوجود السياسي						
مكتب الأمم المتحدة المتكامل في هايتي	–	–	19	21	17	17
بعثة الأمم المتحدة للاستفتاء في الصحراء الغربية	2	2	2	2	2	–
بعثة الأمم المتحدة المتكاملة المتعددة الأبعاد لتحقيق الاستقرار في جمهورية أفريقيا الوسطى	95	100	100	95	95	–
بعثة الأمم المتحدة المتكاملة المتعددة الأبعاد لتحقيق الاستقرار في مالي	121	121	130	134	140	19
بعثة منظمة الأمم المتحدة لتحقيق الاستقرار في جمهورية الكونغو الديمقراطية	191	192	170	183	186	(5)
مكتب المبعوث الخاص للأمين العام لمنطقة البحيرات الكبرى	1	1	1	1	1	–
مكتب المبعوثة الخاصة للأمين العام المعنية بميانمار	–	–	–	–	1	1
مكتب المبعوث الخاص للأمين العام إلى سوريا	–	–	–	–	1	1
مكتب المبعوث الخاص للأمين العام إلى اليمن	4	6	9	7	7	3
مركز الخدمات الإقليمي في عنتيبي	24	24	25	26	29	5
بعثة الأمم المتحدة لتقديم المساعدة إلى أفغانستان	151	119	119	115	116	(35)
بعثة الأمم المتحدة لتقديم المساعدة إلى العراق	111	113	102	102	104	(7)
العملية المختلطة للاتحاد الأفريقي والأمم المتحدة في دارفور	168	162	125	121	9	(159)
قوة الأمم المتحدة لمراقبة فض الاشتباك	–	–	–	1	1	1
قوة الأمم المتحدة لحفظ السلام في قبرص	2	4	4	6	7	5
قوة الأمم المتحدة المؤقتة في لبنان	35	42	43	42	41	6

الكيان	2017	2018	2019	2020	2021	التغير في الفترة 2017-2021
قوة الأمم المتحدة الأمنية المؤقتة لأبيي	3	3	3	2	5	2
فريق التحقيق التابع للأمم المتحدة لتعزيز المساءلة عن الجرائم المرتكبة من جانب داعش/تنظيم الدولة الإسلامية في العراق والشام	–	–	8	21	24	24
بعثة الأمم المتحدة المتكاملة لتقديم المساعدة خلال الفترة الانتقالية في السودان	–	–	–	1	15	15
بعثة الأمم المتحدة لدعم اتفاق الحديدة	–	–	2	2	2	2
بعثة الأمم المتحدة للإدارة المؤقتة في كوسوفو	32	32	33	32	33	1
بعثة الأمم المتحدة في جنوب السودان	151	155	158	157	161	10
مكتب الأمم المتحدة الإقليمي لوسط أفريقيا	2	3	3	3	4	2
مكتب الأمم المتحدة لغرب أفريقيا ومنطقة الساحل	6	6	6	6	8	2
مركز الأمم المتحدة الإقليمي للدبلوماسية الوقائية لمنطقة وسط آسيا	4	4	4	4	4	–
مكتب منسق الأمم المتحدة الخاص لعملية السلام في الشرق الأوسط	5	5	5	5	5	–
مكتب منسق الأمم المتحدة الخاص لشؤون لبنان	4	4	5	4	4	–
بعثة الأمم المتحدة للدعم في ليبيا	6	6	5	5	8	2
بعثة الأمم المتحدة لتقديم المساعدة إلى الصومال	54	53	69	67	73	19
مكتب الأمم المتحدة لتقديم الدعم في الصومال	29	29	30	32	30	1
هيئة الأمم المتحدة لمراقبة الهدنة	1	2	2	1	1	–
بعثة الأمم المتحدة للتحقق في كولومبيا	52	65	68	61	65	13
المجموع الفرعي، عمليات حفظ السلام والبعثات السياسية الخاصة وغيرها من أشكال الوجود السياسي	**1 254**	**1 253**	**1 250**	**1 259**	**1 199**	**(55)**
المجموع	**1 974**	**2 023**	**2 174**	**2 625**	**2 663**	**689**

الجدول 1-دال

التغير في عدد جميع موظفي الأمانة العامة حسب الكيان من 31 كانون الأول/ديسمبر 2020 إلى 31 كانون الأول/ديسمبر 2021

(العدد: 762 35؛ بالنسبة لكل كيان، تُعرَض الأعداد المطلقة في الصف الأول وتُعرَض النسبة المئوية الإجمالية للموظفين في الصف الثاني)

مجموعة الكيانات	*2020*						*2021*						*التغير*		
	العدد			*النسبة المئوية*			*العدد*			*النسبة المئوية*					
	النساء	*الرجال*	*جميع الموظفين*	*النساء*	*الرجال*	*جميع الموظفين*	*النساء*	*الرجال*	*جميع الموظفين*	*النساء*	*الرجال*	*جميع الموظفين*	*النساء*	*الرجال*	*جميع الموظفين*
الإدارات/المكاتب واللجان الإقليمية والمحاكم															
الإدارات/المكاتب															
نظام المنسقين المقيمين (نظام المنسقين المقيمين)	415 4,6	377 4,0	792 4,3	52,4	47,6	2,2	537 5,8	443 4,7	980 5,2	54,8	45,2	2,7	122 29,4	66 17,5	188 23,7
مفوضية الأمم المتحدة لحقوق الإنسان (من الكيانات التي تركز على الميدان)	846 9,4	683 7,3	1 529 8,3	55,3	44,7	4,2	933 10,0	719 7,7	1 652 8,8	56,5	43,5	4,6	87 10,3	36 5,3	123 8,0
مكتب الأمم المتحدة المعني بالمخدرات والجريمة (من الكيانات التي تركز على الميدان)	448 5,0	372 4,0	820 4,5	54,6	45,4	2,2	475 5,1	393 4,2	868 4,6	54,7	45,3	2,4	27 6,0	21 5,6	48 5,9
مكتب مكافحة الإرهاب (من الكيانات الموجودة في المقر)	67 0,7	56 0,6	123 0,7	54,5	45,5	0,3	86 0,9	69 0,7	155 0,8	55,5	44,5	0,4	19 28,4	13 23,2	32 26,0
مؤتمر الأمم المتحدة للتجارة والتنمية (من الكيانات الموجودة في المقر)	229 2,5	258 2,8	487 2,7	47,0	53,0	1,3	247 2,6	259 2,8	506 2,7	48,8	51,2	1,4	18 7,9	1 0,4	19 3,9
موئل الأمم المتحدة (من الكيانات التي تركز على الميدان)	167 1,9	186 2,0	353 1,9	47,3	52,7	1,0	183 2,0	187 2,0	370 2,0	49,5	50,5	1,0	16 9,6	1 0,5	17 4,8
مكتب الأمم المتحدة للحد من مخاطر الكوارث (من الكيانات الموجودة في المقر)	67 0,7	49 0,5	116 0,6	57,8	42,2	0,3	77 0,8	55 0,6	132 0,7	58,3	41,7	0,4	10 14,9	6 12,2	16 13,8
إدارة الاستراتيجيات والسياسات الإدارية ومسائل الامتثال (من كيانات الخدمات المؤسسية)	371 4,1	245 2,6	616 3,4	60,2	39,8	1,7	378 4,1	253 2,7	631 3,4	59,9	40,1	1,8	7 1,9	8 3,3	15 2,4
الآلية الدولية المحايدة المستقلة – سوريا (من الكيانات التي تركز على الميدان)	33 0,4	20 0,2	53 0,3	62,3	37,7	0,1	40 0,4	27 0,3	67 0,4	59,7	40,3	0,2	7 21,2	7 35,0	14 26,4

مجموعة الكيانات	2020						2021						التغير		
	العدد			النسبة المئوية			العدد			النسبة المئوية					
	النساء	الرجال	جميع الموظفين	النساء	الرجال	جميع الموظفين	النساء	الرجال	جميع الموظفين	النساء	الرجال	جميع الموظفين	النساء	الرجال	جميع الموظفين
آلية التحقيق المستقلة – ميانمار (من الكيانات التي تركز على الميدان)	27 0,3	12 0,1	39 0,2	69,2	30,8	0,1	30 0,3	21 0,2	51 0,3	58,8	41,2	0,1	3 11,1	9 75,0	12 30,8
إدارة عمليات السلام (من الكيانات التي تركز على الميدان)	220 2,4	269 2,9	489 2,7	45,0	55,0	1,3	232 2,5	268 2,9	500 2,7	46,4	53,6	1,4	12 5,5	(1) (0,4)	11 2,2
المكتب التنفيذي للأمين العام (من الكيانات الموجودة في المقر)	80 0,9	50 0,5	130 0,7	61,5	38,5	0,4	89 1,0	52 0,6	141 0,8	63,1	36,9	0,4	9 11,3	2 4,0	11 8,5
مصرف التكنولوجيا لأقل البلدان نموا (من الكيانات الموجودة في المقر)	2 –	2 –	4 –	50,0	50,0	–	9 0,1	6 0,1	15 0,1	60,0	40,0	–	7 350,0	4 200,0	11 275,0
مكتب الشؤون القانونية (من كيانات الخدمات المؤسسية)	101 1,1	73 0,8	174 0,9	58,0	42,0	0,5	115 1,2	69 0,7	184 1,0	62,5	37,5	0,5	14 13,9	(4) (5,5)	10 5,7
مكتب الأمم المتحدة في جنيف (من المكاتب الموجودة خارج المقر)	260 2,9	272 2,9	532 2,9	48,9	51,1	1,4	262 2,8	278 3,0	540 2,9	48,5	51,5	1,5	2 0,8	6 2,2	8 1,5
مكتب الأمم المتحدة في فيينا (من المكاتب الموجودة خارج المقر)	139 1,5	240 2,6	379 2,1	36,7	63,3	1,0	145 1,6	241 2,6	386 2,1	37,6	62,4	1,1	6 4,3	1 0,4	7 1,8
برنامج الأمم المتحدة للبيئة (من الكيانات التي تركز على الميدان)	802 8,9	521 5,6	1 323 7,2	60,6	39,4	3,6	816 8,8	512 5,5	1 328 7,1	61,4	38,6	3,7	14 1,7	(9) (1,7)	5 0,4
مكتب الممثلة السامية لأقل البلدان نموا والبلدان النامية غير الساحلية والدول الجزرية الصغيرة النامية (من الكيانات الموجودة في المقر)	14 0,2	12 0,1	26 0,1	53,8	46,2	0,1	15 0,2	15 0,2	30 0,2	50,0	50,0	0,1	1 7,1	3 25,0	4 15,4
مكتب المنسق الخاص للتنمية في منطقة الساحل (من الكيانات التي تركز على الميدان)	– –	– –	– –	–	–	–	2 –	2 –	4 –	50,0	50,0	–	2 –	2 –	4 –
مكتب مبعوث الأمين العام المعني بالتكنولوجيا (من الكيانات الموجودة في المقر)	– –	– –	– –	–	–	–	2 –	2 –	4 –	50,0	50,0	–	2 –	2 –	4 –
مكتب الأمم المتحدة في نيروبي (من المكاتب الموجودة خارج المقر)	184 2,0	168 1,8	352 1,9	52,3	47,7	1,0	194 2,1	162 1,7	356 1,9	54,5	45,5	1,0	10 5,4	(6) (3,6)	4 1,1
مكتب الاتفاق العالمي (من الكيانات الموجودة في المقر)	17 0,2	5 0,1	22 0,1	77,3	22,7	0,1	20 0,2	5 0,1	25 0,1	80,0	20,0	0,1	3 17,6	– –	3 13,6

مجموعة الكيانات	2020						2021						التغير		
	العدد			النسبة المئوية			العدد			النسبة المئوية					
	النساء	الرجال	جميع الموظفين	النساء	الرجال	جميع الموظفين	النساء	الرجال	جميع الموظفين	النساء	الرجال	جميع الموظفين	النساء	الرجال	جميع الموظفين
مكتب الأخلاقيات (من كيانات الخدمات المؤسسية)	6 0,1	5 0,1	11 0,1	54,5	45,5	–	8 0,1	5 0,1	13 0,1	61,5	38,5	–	2 33,3	– –	2 18,2
وحدة الأمن البشري (من الكيانات الموجودة في المقر)	4 –	1 –	5 –	80,0	20,0	–	6 0,1	1 –	7 –	85,7	14,3	–	2 50,0	– –	2 40,0
مكتب إقامة العدل (من كيانات الخدمات المؤسسية)	32 0,4	17 0,2	49 0,3	65,3	34,7	0,1	35 0,4	16 0,2	51 0,3	68,6	31,4	0,1	3 9,4	(1) (5,9)	2 4,1
مكتب الممثلة الخاصة للأمين العام المعنية بالعنف الجنسي في حالات النزاع (من الكيانات التي تركز على الميدان)	12 0,1	4 –	16 0,1	75,0	25,0	–	13 0,1	5 0,1	18 0,1	72,2	27,8	0,1	1 8,3	1 25,0	2 12,5
مكتب الأمم المتحدة للشراكات (من الكيانات الموجودة في المقر)	8 0,1	7 0,1	15 0,1	53,3	46,7	–	10 0,1	7 0,1	17 0,1	58,8	41,2	–	2 25,0	– –	2 13,3
أمانة اللجنة الاستشارية لشؤون الإدارة والميزانية (من الكيانات الموجودة في المقر)	9 0,1	2 –	11 0,1	81,8	18,2	–	9 0,1	3 –	12 0,1	75,0	25,0	–	– –	1 50,0	1 9,1
إدارة الشؤون السياسية وبناء السلام (من الكيانات التي تركز على الميدان)	235 2,6	150 1,6	385 2,1	61,0	39,0	1,0	231 2,5	155 1,7	386 2,1	59,8	40,2	1,1	(4) (1,7)	5 3,3	1 0,3
مكتب المستشار الخاص لشؤون أفريقيا (من الكيانات الموجودة في المقر)	14 0,2	13 0,1	27 0,1	51,9	48,1	0,1	14 0,2	14 0,1	28 0,1	50,0	50,0	0,1	– –	1 7,7	1 3,7
مكتب الممثلة الخاصة للأمين العام المعنية بالأطفال والنزاع المسلح (من الكيانات التي تركز على الميدان)	12 0,1	2 –	14 0,1	85,7	14,3	–	12 0,1	3 –	15 0,1	80,0	20,0	–	– –	1 50,0	1 7,1
مكتب المدافعة عن حقوق الضحايا (من الكيانات التي تركز على الميدان)	2 –	1 –	3 –	66,7	33,3	–	3 –	1 –	4 –	75,0	25,0	–	1 50,0	– –	1 33,3
أمانة مجلس مراجعي الحسابات (من الكيانات الموجودة في المقر)	5 0,1	2 –	7 –	71,4	28,6	–	5 0,1	2 –	7 –	71,4	28,6	–	– –	– –	– –
المديرية التنفيذية للجنة مكافحة الإرهاب (من عمليات السلام)	33 0,4	18 0,2	51 0,3	64,7	35,3	0,1	31 0,3	20 0,2	51 0,3	60,8	39,2	0,1	(2) (6,1)	2 11,1	– –

مجموعة الكيانات	2020						2021						التغير		
	العدد			النسبة المئوية			العدد			النسبة المئوية					
	النساء	الرجال	جميع الموظفين	النساء	الرجال	جميع الموظفين	النساء	الرجال	جميع الموظفين	النساء	الرجال	جميع الموظفين	النساء	الرجال	جميع الموظفين
مكتب شؤون نزع السلاح (من الكيانات الموجودة في المقر)	45	35	80				41	39	80				(4)	4	–
	0,5	0,4	0,4	56,3	43,8	0,2	0,4	0,4	0,4	51,3	48,8	0,2	(8,9)	11,4	–
مكتب المنسقة الخاصة المعنية بتحسين جهود الأمم المتحدة في مجال التصدي للاستغلال والانتهاك الجنسيين (من الكيانات التي تركز على الميدان)	3	1	4				3	1	4				–	–	–
	–	–	–	75,0	25,0	–	–	–	–	75,0	25,0	–	–	–	–
مكتب اللجان الإقليمية في نيويورك (من اللجان الاقتصادية الإقليمية)	3	2	5				3	2	5				–	–	–
	–	–	–	60,0	40,0	–	–	–	–	60,0	40,0	–	–	–	–
لجنة الأمم المتحدة للتعويضات (من الكيانات الموجودة في المقر)	2	1	3				2	1	3				–	–	–
	–	–	–	66,7	33,3	–	–	–	–	66,7	33,3	–	–	–	–
أمانة اللجنة الاستشارية المستقلة للمراجعة (من الكيانات الموجودة في المقر)	1	1	2				–	1	1				(1)	–	(1)
	–	–	–	50,0	50,0	–	–	–	–	–	100,0	–	(100,0)	–	(50,0)
مكتب المبعوث الخاص لهايتي (من عمليات السلام)	2	–	2				–	1	1				(2)	1	(1)
	–	–	–	100,0	–	–	–	–	–	–	100,0	–	(100,0)	–	(50,0)
مكتب الممثلة الخاصة للأمين العام المعنية بالعنف ضد الأطفال (من الكيانات التي تركز على الميدان)	7	4	11				7	3	10				–	(1)	(1)
	0,1	–	0,1	63,6	36,4	–	0,1	–	0,1	70,0	30,0	–	–	(25,0)	(9,1)
مكتب خدمات الرقابة الداخلية (من كيانات الخدمات المؤسسية)	129	152	281				127	152	279				(2)	–	(2)
	1,4	1,6	1,5	45,9	54,1	0,8	1,4	1,6	1,5	45,5	54,5	0,8	(1,6)	–	(0,7)
مكتب شؤون الفضاء الخارجي (من الكيانات الموجودة في المقر)	13	15	28				12	14	26				(1)	(1)	(2)
	0,1	0,2	0,2	46,4	53,6	0,1	0,1	0,1	0,1	46,2	53,8	0,1	(7,7)	(6,7)	(7,1)
مكتب المبعوث الخاص للقرن الأفريقي (من عمليات السلام)	8	6	14				6	6	12				(2)	–	(2)
	0,1	0,1	0,1	57,1	42,9	–	0,1	0,1	0,1	50,0	50,0	–	(25,0)	–	(14,3)
مكتب أمين المظالم وخدمات الوساطة في الأمم المتحدة (من كيانات الخدمات المؤسسية)	19	9	28				18	8	26				(1)	(1)	(2)
	0,2	0,1	0,2	67,9	32,1	0,1	0,2	0,1	0,1	69,2	30,8	0,1	(5,3)	(11,1)	(7,1)

مجموعة الكيانات	2020						2021						التغير		
	العدد			النسبة المئوية			العدد			النسبة المئوية					
	النساء	الرجال	جميع الموظفين	النساء	الرجال	جميع الموظفين	النساء	الرجال	جميع الموظفين	النساء	الرجال	جميع الموظفين	النساء	الرجال	جميع الموظفين
سجل الأمم المتحدة للأضرار الناشئة عن تشييد الجدار في الأرض الفلسطينية المحتلة (من الكيانات الموجودة في المقر)	13	8	21				11	8	19				(2)	–	(2)
	0,1	0,1	0,1	61,9	38,1	0,1	0,1	0,1	0,1	57,9	42,1	0,1	(15,4)	–	(9,5)
مكتب الأمم المتحدة لدى الاتحاد الأفريقي (من عمليات السلام)	23	33	56				21	30	51				(2)	(3)	(5)
	0,3	0,4	0,3	41,1	58,9	0,2	0,2	0,3	0,3	41,2	58,8	0,1	(8,7)	(9,1)	(8,9)
إدارة الدعم العملياتي (من كيانات الخدمات المؤسسية)	443	419	862				436	420	856				(7)	1	(6)
	4,9	4,5	4,7	51,4	48,6	2,3	4,7	4,5	4,6	50,9	49,1	2,4	(1,6)	0,2	(0,7)
مكتب منسق الأمم المتحدة المعني بالتصدي العاجل لفيروس إيبولا (من الكيانات الموجودة في المقر)	1	7	8				–	–	–				(1)	(7)	(8)
	–	0,1	–	12,5	87,5	–	–	–	–	–	–	–	(100,0)	(100,0)	(100,0)
مكتب المستشار الخاص للأمين العام المعني بالأعمال التحضيرية للاحتفال بالذكرى السنوية الخامسة والسبعين لإنشاء الأمم المتحدة (من الكيانات الموجودة في المقر)	8	3	11				–	–	–				(8)	(3)	(11)
	0,1	–	0,1	72,7	27,3	–	–	–	–	–	–	–	(100,0)	(100,0)	(100,0)
المساعدة المقدمة من الأمم المتحدة من أجل إجراء محاكمات الخمير الحمر (من الكيانات التي تركز على الميدان)	20	43	63				15	36	51				(5)	(7)	(12)
	0,2	0,5	0,3	31,7	68,3	0,2	0,2	0,4	0,3	29,4	70,6	0,1	(25,0)	(16,3)	(19,0)
مكتب تكنولوجيا المعلومات والاتصالات (من كيانات الخدمات المؤسسية)	75	166	241				68	159	227				(7)	(7)	(14)
	0,8	1,8	1,3	31,1	68,9	0,7	0,7	1,7	1,2	30,0	70,0	0,6	(9,3)	(4,2)	(5,8)
إدارة الشؤون الاقتصادية والاجتماعية (من الكيانات الموجودة في المقر)	508	356	864				491	350	841				(17)	(6)	(23)
	5,6	3,8	4,7	58,8	41,2	2,3	5,3	3,7	4,5	58,4	41,6	2,4	(3,3)	(1,7)	(2,7)
إدارة التواصل العالمي (من كيانات الخدمات المؤسسية)	433	317	750				420	306	726				(13)	(11)	(24)
	4,8	3,4	4,1	57,7	42,3	2,0	4,5	3,3	3,9	57,9	42,1	2,0	(3,0)	(3,5)	(3,2)
مكتب تنسيق الشؤون الإنسانية (من الكيانات التي تركز على الميدان)	787	1 286	2 073				790	1 256	2 046				3	(30)	(27)
	8,7	13,7	11,3	38,0	62,0	5,6	8,5	13,4	10,9	38,6	61,4	5,7	0,4	(2,3)	(1,3)
إدارة شؤون السلامة والأمن (من الكيانات التي تركز على الميدان)	407	1 413	1 820				408	1 368	1 776				1	(45)	(44)
	4,5	15,1	9,9	22,4	77,6	4,9	4,4	14,6	9,5	23,0	77,0	5,0	0,2	(3,2)	(2,4)

مجموعة الكيانات	2020						2021						التغير		
	العدد			النسبة المئوية			العدد			النسبة المئوية					
	النساء	الرجال	جميع الموظفين	النساء	الرجال	جميع الموظفين	النساء	الرجال	جميع الموظفين	النساء	الرجال	جميع الموظفين	النساء	الرجال	جميع الموظفين
إدارة شؤون الجمعية العامة والمؤتمرات (من كيانات الخدمات المؤسسية)	1 194 13,3	984 10,5	2 178 11,9	54,8	45,2	5,9	1 180 12,7	942 10,1	2 122 11,4	55,6	44,4	5,9	(14) (1,2)	(42) (4,3)	(56) (2,6)
المجموع الفرعي، الإدارات/المكاتب	**9 005** **63,3**	**9 353** **41,4**	**18 358** **49,8**	**49,1**	**50,9**	**49,8**	**9 323** **64,7**	**9 373** **43,9**	**18 696** **52,3**	**49,9**	**50,1**	**52,3**	**318** **3,5**	**20** **0,2**	**338** **1,8**
اللجان الإقليمية															
اللجنة الاقتصادية والاجتماعية لغربي آسيا (من اللجان الاقتصادية الإقليمية)	148 12,6	114 10,8	262 11,7	56,5	43,5	0,7	147 12,5	130 12,5	277 12,5	53,1	46,9	0,8	(1) (0,7)	16 14,0	15 5,7
اللجنة الاقتصادية لأمريكا اللاتينية ومنطقة البحر الكاريبي (من اللجان الاقتصادية الإقليمية)	309 26,3	237 22,4	546 24,4	56,6	43,4	1,5	316 26,8	241 23,3	557 25,1	56,7	43,3	1,6	7 2,3	4 1,7	11 2,0
اللجنة الاقتصادية لأوروبا (من اللجان الاقتصادية الإقليمية)	134 11,4	102 9,6	236 10,6	56,8	43,2	0,6	143 12,1	103 9,9	246 11,1	58,1	41,9	0,7	9 6,7	1 1,0	10 4,2
اللجنة الاقتصادية والاجتماعية لآسيا والمحيط الهادئ (من اللجان الاقتصادية الإقليمية)	294 25,0	221 20,9	515 23,1	57,1	42,9	1,4	291 24,7	216 20,8	507 22,9	57,4	42,6	1,4	(3) (1,0)	(5) (2,3)	(8) (1,6)
اللجنة الاقتصادية لأفريقيا (من اللجان الاقتصادية الإقليمية)	291 24,7	384 36,3	675 30,2	43,1	56,9	1,8	283 24,0	346 33,4	629 28,4	45,0	55,0	1,8	(8) (2,7)	(38) (9,9)	(46) (6,8)
المجموع الفرعي، اللجان الإقليمية	**1 176** **8,3**	**1 058** **4,7**	**2 234** **6,1**	**52,6**	**47,4**	**6,1**	**1 180** **8,2**	**1 036** **4,8**	**2 216** **6,2**	**53,2**	**46,8**	**6,2**	**4** **0,3**	**(22)** **(2,1)**	**(18)** **(0,8)**
المحاكم															
الآلية الدولية لتصريف الأعمال المتبقية للمحكمتين الجنائيتين (من الكيانات الموجودة في المقر)	247 100,0	324 100,0	571 100,0	43,3	56,7	1,6	213 100,0	287 100,0	500 100,0	42,6	57,4	1,4	(34) (13,8)	(37) (11,4)	(71) (12,4)
المجموع الفرعي، المحاكم	**247** **1,7**	**324** **1,4**	**571** **1,6**	**43,3**	**56,7**	**1,6**	**213** **1,5**	**287** **1,3**	**500** **1,4**	**42,6**	**57,4**	**1,4**	**(34)** **(13,8)**	**(37)** **(11,4)**	**(71)** **(12,4)**
المجموع الفرعي، الإدارات/المكاتب واللجان الإقليمية والمحاكم	**10 428** **73,3**	**10 735** **47,5**	**21 163** **57,5**	**49,3**	**50,7**	**57,5**	**10 716** **74,4**	**10 696** **50,1**	**21 412** **59,9**	**50,0**	**50,0**	**59,9**	**288** **2,8**	**(39)** **(0,4)**	**249** **1,2**

مجموعة الكيانات	2020						2021						التغير		
	العدد			النسبة المئوية			العدد			النسبة المئوية					
	النساء	الرجال	جميع الموظفين	النساء	الرجال	جميع الموظفين	النساء	الرجال	جميع الموظفين	النساء	الرجال	جميع الموظفين	النساء	الرجال	جميع الموظفين
عمليات حفظ السلام، والبعثات السياسية الخاصة، وغيرها من أشكال الوجود السياسي															
بعثة الأمم المتحدة المتكاملة لتقديم المساعدة خلال الفترة الانتقالية في السودان (من عمليات السلام)	8 0,2	10 0,1	18 0,1	44,4	55,6	–	60 1,6	86 0,8	146 1,0	41,1	58,9	0,4	52 650,0	76 760,0	128 711,1
بعثة الأمم المتحدة المتكاملة المتعددة الأبعاد لتحقيق الاستقرار في مالي (من عمليات السلام)	374 9,8	1 210 10,2	1 584 10,1	23,6	76,4	4,3	396 10,7	1 234 11,6	1 630 11,4	24,3	75,7	4,6	22 5,9	24 2,0	46 2,9
فريق التحقيق التابع للأمم المتحدة لتعزيز المساءلة عن الجرائم المرتكبة من جانب داعش/تنظيم الدولة الإسلامية في العراق والشام (من عمليات السلام)	47 1,2	92 0,8	139 0,9	33,8	66,2	0,4	68 1,8	91 0,9	159 1,1	42,8	57,2	0,4	21 44,7	(1) (1,1)	20 14,4
بعثة الأمم المتحدة لدعم اتفاق الحديدة (من عمليات السلام)	18 0,5	57 0,5	75 0,5	24,0	76,0	0,2	20 0,5	70 0,7	90 0,6	22,2	77,8	0,3	2 11,1	13 22,8	15 20,0
قوة الأمم المتحدة لمراقبة فض الاشتباك (من عمليات السلام)	22 0,6	101 0,9	123 0,8	17,9	82,1	0,3	33 0,9	103 1,0	136 0,9	24,3	75,7	0,4	11 50,0	2 2,0	13 10,6
بعثة الأمم المتحدة للدعم في ليبيا (من عمليات السلام)	42 1,1	170 1,4	212 1,4	19,8	80,2	0,6	48 1,3	175 1,6	223 1,6	21,5	78,5	0,6	6 14,3	5 2,9	11 5,2
بعثة الأمم المتحدة لتقديم المساعدة إلى الصومال (من عمليات السلام)	69 1,8	180 1,5	249 1,6	27,7	72,3	0,7	74 2,0	183 1,7	257 1,8	28,8	71,2	0,7	5 7,2	3 1,7	8 3,2
مركز الخدمات الإقليمي في عنتيبي (من كيانات الخدمات المؤسسية)	185 4,9	160 1,3	345 2,2	53,6	46,4	0,9	190 5,2	161 1,5	351 2,4	54,1	45,9	1,0	5 2,7	1 0,6	6 1,7
بعثة الأمم المتحدة للإدارة المؤقتة في كوسوفو (من عمليات السلام)	125 3,3	184 1,6	309 2,0	40,5	59,5	0,8	129 3,5	186 1,7	315 2,2	41,0	59,0	0,9	4 3,2	2 1,1	6 1,9
قوة الأمم المتحدة لحفظ السلام في قبرص (من عمليات السلام)	66 1,7	94 0,8	160 1,0	41,3	58,8	0,4	69 1,9	95 0,9	164 1,1	42,1	57,9	0,5	3 4,5	1 1,1	4 2,5
بعثة الأمم المتحدة للتحقق في كولومبيا (من عمليات السلام)	111 2,9	140 1,2	251 1,6	44,2	55,8	0,7	115 3,1	140 1,3	255 1,8	45,1	54,9	0,7	4 3,6	– –	4 1,6

مجموعة الكيانات	2020						2021						التغير		
	العدد			النسبة المئوية			العدد			النسبة المئوية					
	النساء	الرجال	جميع الموظفين	النساء	الرجال	جميع الموظفين	النساء	الرجال	جميع الموظفين	النساء	الرجال	جميع الموظفين	النساء	الرجال	جميع الموظفين
مكتب المبعوثة الخاصة للأمين العام المعنية بميانمار (من عمليات السلام)	3	2	5				6	2	8				3	–	3
	0,1	–	–	60,0	40,0	–	0,2	–	0,1	75,0	25,0	–	100,0	–	60,0
قوة الأمم المتحدة الأمنية المؤقتة لأبيي (من عمليات السلام)	46	213	259				51	211	262				5	(2)	3
	1,2	1,8	1,7	17,8	82,2	0,7	1,4	2,0	1,8	19,5	80,5	0,7	10,9	(0,9)	1,2
مكتب منسق الأمم المتحدة الخاص لعملية السلام في الشرق الأوسط (من عمليات السلام)	15	47	62				19	45	64				4	(2)	2
	0,4	0,4	0,4	24,2	75,8	0,2	0,5	0,4	0,4	29,7	70,3	0,2	26,7	(4,3)	3,2
فريق الدعم التحليلي ورصد الجزاءات (من عمليات السلام)	4	12	16				3	14	17				(1)	2	1
	0,1	0,1	0,1	25,0	75,0	–	0,1	0,1	0,1	17,6	82,4	–	(25,0)	16,7	6,3
مكتب المبعوث الشخصي للأمين العام للصحراء الغربية (من عمليات السلام)	–	–	–				–	1	1				–	1	1
	–	–	–	–	–	–	–	–	–	–	100,0	–	–	–	–
مكتب المستشار الخاص للأمين العام المعني بمنع الإبادة الجماعية (من عمليات السلام)	11	2	13				11	3	14				–	1	1
	0,3	–	0,1	84,6	15,4	–	0,3	–	0,1	78,6	21,4	–	–	50,0	7,7
فريق الخبراء المعني بجنوب السودان (من عمليات السلام)	–	1	1				1	1	2				1	–	1
	–	–	–	–	100,0	–	–	–	–	50,0	50,0	–	–	–	100,0
فريق مراقبي الأمم المتحدة العسكريين في الهند وباكستان (من عمليات السلام)	12	55	67				14	54	68				2	(1)	1
	0,3	0,5	0,4	17,9	82,1	0,2	0,4	0,5	0,5	20,6	79,4	0,2	16,7	(1,8)	1,5
مكتب الأمم المتحدة الإقليمي لوسط أفريقيا (من عمليات السلام)	15	22	37				17	21	38				2	(1)	1
	0,4	0,2	0,2	40,5	59,5	0,1	0,5	0,2	0,3	44,7	55,3	0,1	13,3	(4,5)	2,7
مكتب الأمم المتحدة لغرب أفريقيا ومنطقة الساحل (من عمليات السلام)	25	31	56				27	30	57				2	(1)	1
	0,7	0,3	0,4	44,6	55,4	0,2	0,7	0,3	0,4	47,4	52,6	0,2	8,0	(3,2)	1,8
فريق الخبراء المعني بجمهورية الكونغو الديمقراطية (من عمليات السلام)	1	–	1				1	–	1				–	–	–
	–	–	–	100,0	–	–	–	–	–	100,0	–	–	–	–	–
مكتب أمين المظالم (من عمليات السلام)	2	–	2				2	–	2				–	–	–
	0,1	–	–	100,0	–	–	0,1	–	–	100,0	–	–	–	–	–

مجموعة الكيانات	2020						2021						التغير		
	العدد			النسبة المئوية			العدد			النسبة المئوية					
	النساء	الرجال	جميع الموظفين	النساء	الرجال	جميع الموظفين	النساء	الرجال	جميع الموظفين	النساء	الرجال	جميع الموظفين	النساء	الرجال	جميع الموظفين
مكتب المبعوث الخاص للأمين العام المعني بتنفيذ قرار مجلس الأمن 1559 (2004)	2	–	2				2	–	2				–	–	–
(من عمليات السلام)	0,1	–	–	100,0	–	–	0,1	–	–	100,0	–	–	–	–	–
فريق الخبراء المعني بجمهورية كوريا الشعبية الديمقراطية (من عمليات السلام)	5	–	5				5	–	5				–	–	–
	0,1	–	–	100,0	–	–	0,1	–	–	100,0	–	–	–	–	–
فريق الخبراء المعني بليبيا (من عمليات السلام)	1	–	1				1	–	1				–	–	–
	–	–	–	100,0	–	–	–	–	–	100,0	–	–	–	–	–
فريق الخبراء المعني بمالي (من عمليات السلام)	1	–	1				1	–	1				–	–	–
	–	–	–	100,0	–	–	–	–	–	100,0	–	–	–	–	–
فريق الخبراء المعني بالصومال (من عمليات السلام)	3	3	6				3	3	6				–	–	–
	0,1	–	–	50,0	50,0	–	0,1	–	–	50,0	50,0	–	–	–	–
فريق الخبراء المعني بالسودان (من عمليات السلام)	–	1	1				–	1	1				–	–	–
	–	–	–	–	100,0	–	–	–	–	–	100,0	–	–	–	–
مركز الأمم المتحدة الإقليمي للدبلوماسية الوقائية لمنطقة وسط آسيا (من عمليات السلام)	9	21	30				8	22	30				(1)	1	–
	0,2	0,2	0,2	30,0	70,0	0,1	0,2	0,2	0,2	26,7	73,3	0,1	(11,1)	4,8	–
ممثلة الأمم المتحدة في مباحثات جنيف الدولية (من عمليات السلام)	2	5	7				2	5	7				–	–	–
	0,1	–	–	28,6	71,4	–	0,1	–	–	28,6	71,4	–	–	–	–
لجنة الكاميرون ونيجيريا المختلطة (من عمليات السلام)	4	6	10				4	5	9				–	(1)	(1)
	0,1	0,1	0,1	40,0	60,0	–	0,1	–	0,1	44,4	55,6	–	–	(16,7)	(10,0)
مكتب المستشار الخاص للأمين العام المعني بقبرص (من عمليات السلام)	11	7	18				10	7	17				(1)	–	(1)
	0,3	0,1	0,1	61,1	38,9	–	0,3	0,1	0,1	58,8	41,2	–	(9,1)	–	(5,6)
فريق الخبراء المعني بجمهورية أفريقيا الوسطى (من عمليات السلام)	1	1	2				–	1	1				(1)	–	(1)
	–	–	–	50,0	50,0	–	–	–	–	–	100,0	–	(100,0)	–	(50,0)
فريق الخبراء المعني باليمن (من عمليات السلام)	2	6	8				2	5	7				–	(1)	(1)
	0,1	0,1	0,1	25,0	75,0	–	0,1	–	–	28,6	71,4	–	–	(16,7)	(12,5)

مجموعة الكيانات	2020						2021						التغير		
	العدد			النسبة المئوية			العدد			النسبة المئوية					
	النساء	الرجال	جميع الموظفين	النساء	الرجال	جميع الموظفين	النساء	الرجال	جميع الموظفين	النساء	الرجال	جميع الموظفين	النساء	الرجال	جميع الموظفين
مكتب المبعوث الخاص للأمين العام لمنطقة البحيرات الكبرى (من عمليات السلام)	11 0,3	11 0,1	22 0,1	50,0	50,0	0,1	10 0,3	10 0,1	20 0,1	50,0	50,0	0,1	(1) (9,1)	(1) (9,1)	(2) (9,1)
مكتب المبعوث الخاص للأمين العام إلى اليمن (من عمليات السلام)	18 0,5	62 0,5	80 0,5	22,5	77,5	0,2	18 0,5	60 0,6	78 0,5	23,1	76,9	0,2	– –	(2) (3,2)	(2) (2,5)
تنفيذ قرار مجلس الأمن 2231 (2015) (من عمليات السلام)	3 0,1	5 –	8 0,1	37,5	62,5	–	3 0,1	3 –	6 –	50,0	50,0	–	– –	(2) (40,0)	(2) (25,0)
مكتب منسق الأمم المتحدة الخاص لشؤون لبنان (من عمليات السلام)	17 0,4	59 0,5	76 0,5	22,4	77,6	0,2	18 0,5	56 0,5	74 0,5	24,3	75,7	0,2	1 5,9	(3) (5,1)	(2) (2,6)
بعثة الأمم المتحدة لدعم نظام العدالة في هايتي (من عمليات السلام)	– –	3 –	3 –	–	100,0	–	– –	– –	– –	–	–	–	– –	(3) (100,0)	(3) (100,0)
مكتب المبعوث الخاص للأمين العام إلى سوريا (من عمليات السلام)	22 0,6	48 0,4	70 0,4	31,4	68,6	0,2	22 0,6	45 0,4	67 0,5	32,8	67,2	0,2	– –	(3) (6,3)	(3) (4,3)
هيئة الأمم المتحدة لمراقبة الهدنة (من عمليات السلام)	54 1,4	160 1,3	214 1,4	25,2	74,8	0,6	53 1,4	158 1,5	211 1,5	25,1	74,9	0,6	(1) (1,9)	(2) (1,3)	(3) (1,4)
مكتب الأمم المتحدة المتكامل في هايتي (من عمليات السلام)	40 1,1	53 0,4	93 0,6	43,0	57,0	0,3	38 1,0	51 0,5	89 0,6	42,7	57,3	0,2	(2) (5,0)	(2) (3,8)	(4) (4,3)
بعثة الأمم المتحدة في جنوب السودان (من عمليات السلام)	437 11,5	1 816 15,3	2 253 14,4	19,4	80,6	6,1	448 12,2	1 794 16,8	2 242 15,6	20,0	80,0	6,3	11 2,5	(22) (1,2)	(11) (0,5)
مكتب الأمم المتحدة لتقديم الدعم في الصومال (من عمليات السلام)	150 3,9	335 2,8	485 3,1	30,9	69,1	1,3	151 4,1	321 3,0	472 3,3	32,0	68,0	1,3	1 0,7	(14) (4,2)	(13) (2,7)
بعثة الأمم المتحدة لتقديم المساعدة إلى العراق (من عمليات السلام)	153 4,0	572 4,8	725 4,6	21,1	78,9	2,0	147 4,0	562 5,3	709 4,9	20,7	79,3	2,0	(6) (3,9)	(10) (1,7)	(16) (2,2)
قاعدة الأمم المتحدة للوجستيات في بريندزي (من كيانات الخدمات المؤسسية)	148 3,9	272 2,3	420 2,7	35,2	64,8	1,1	148 4,0	256 2,4	404 2,8	36,6	63,4	1,1	– –	(16) (5,9)	(16) (3,8)
قوة الأمم المتحدة المؤقتة في لبنان (من عمليات السلام)	244 6,4	567 4,8	811 5,2	30,1	69,9	2,2	244 6,6	550 5,2	794 5,5	30,7	69,3	2,2	– –	(17) (3,0)	(17) (2,1)

مجموعة الكيانات	2020						2021						التغير		
	العدد			النسبة المئوية			العدد			النسبة المئوية					
	النساء	الرجال	جميع الموظفين	النساء	الرجال	جميع الموظفين	النساء	الرجال	جميع الموظفين	النساء	الرجال	جميع الموظفين	النساء	الرجال	جميع الموظفين
بعثة الأمم المتحدة للاستفتاء في الصحراء الغربية (من عمليات السلام)	48 1,3	186 1,6	234 1,5				50 1,4	164 1,5	214 1,5	23,4	76,6	0,6	2 4,2	(22) (11,8)	(20) (8,5)
مكتب المبعوث الخاص للأمين العام (بوروندي) (من عمليات السلام)	6 0,2	18 0,2	24 0,2	25,0	75,0	0,1	– –	– –	– –	–	–	–	(6) (100,0)	(18) (100,0)	(24) (100,0)
بعثة الأمم المتحدة المتكاملة المتعددة الأبعاد لتحقيق الاستقرار في جمهورية أفريقيا الوسطى (من عمليات السلام)	305 8,0	932 7,9	1 237 7,9	24,7	75,3	3,4	296 8,0	913 8,6	1 209 8,4	24,5	75,5	3,4	(9) (3,0)	(19) (2,0)	(28) (2,3)
بعثة الأمم المتحدة لتقديم المساعدة إلى أفغانستان (من عمليات السلام)	165 4,3	890 7,5	1 055 6,7	15,6	84,4	2,9	151 4,1	856 8,0	1 007 7,0	15,0	85,0	2,8	(14) (8,5)	(34) (3,8)	(48) (4,5)
مكتب الأمم المتحدة المتكامل لبناء السلام في غينيا – بيساو (من عمليات السلام)	19 0,5	48 0,4	67 0,4	28,4	71,6	0,2	– –	– –	– –	–	–	–	(19) (100,0)	(48) (100,0)	(67) (100,0)
بعثة منظمة الأمم المتحدة لتحقيق الاستقرار في جمهورية الكونغو الديمقراطية (من عمليات السلام)	470 12,4	1 834 15,5	2 304 14,7	20,4	79,6	6,3	458 12,4	1 757 16,5	2 215 15,4	20,7	79,3	6,2	(12) (2,6)	(77) (4,2)	(89) (3,9)
العملية المختلطة للاتحاد الأفريقي والأمم المتحدة في دارفور (من عمليات السلام)	253 6,6	1 155 9,7	1 408 9,0	18,0	82,0	3,8	37 1,0	155 1,5	192 1,3	19,3	80,7	0,5	(216) (85,4)	(1 000) (86,6)	(1 216) (86,4)
المجموع الفرعي، عمليات حفظ السلام والبعثات السياسية الخاصة وغيرها من أشكال الوجود السياسي	**3 805 26,7**	**11 859 52,5**	**15 664 42,5**	**24,3**	**75,7**	**42,5**	**3 684 25,6**	**10 666 49,9**	**14 350 40,1**	**25,7**	**74,3**	**40,1**	**(121) (3,2)**	**(1 193) (10,1)**	**(1 314) (8,4)**
المجموع	**14 233 100,0**	**22 594 100,0**	**36 827 100,0**	**38,6**	**61,4**	**100,0**	**14 400 100,0**	**21 362 100,0**	**35 762 100,0**	**40,3**	**59,7**	**100,0**	**167 1,2**	**(1 232) (5,5)**	**(1 065) (2,9)**

الجدول 2-ألف

الموظفون المشمولون بنظام التوزيع الجغرافي حسب الجنسية ونوع الجنس والرتبة، بما في ذلك التعيينات وحالات انتهاء الخدمة، حتى 31 كانون الأول/ديسمبر 2020 و 31 كانون الأول/ديسمبر 2021

(العدد: 3 116)

		حتى 31 كانون الأول/ديسمبر 2020																																									
			ن أ ع		و أ ع		أ ع م		مد-2		مد-1		ف-5		ف-4		ف-3		ف-2		موجز حالات التنقل				حتى 31 كانون الأول/ديسمبر 2021																
	نـــــوع		انتهاء		انتهاء		انتهاء		انتهاء		انتهاء		انتهاء		انتهاء		انتهاء		انتهاء		انتهاء		حالات																				
بلد الجنسية	الجنس	المجموع	التعيين	الخدمة	التعيين	الخدمة	التعيين	الخدمة	التعيين	الخدمة	التعيين	الخدمة	التعيين	الخدمة	التعيين	الخدمة	التعيين	الخدمة	التعيين	الخدمة	التعيين	الخدمة	أخرى	ن أ ع	و أ ع	أ ع م	مد-2	مد-1	ف-5	ف-4	ف-3	ف-2	المجموع	النطاق المستصوب
أفغانستان	النساء	–	–	–	–	–	–	–	–	–	–	–	–	–	–	–	–	–	–	–	–	–	–	–	–	–	–	–	–	–	–	–	
	الرجال	1	–	–	–	–	–	–	–	–	–	–	–	–	–	–	–	–	–	–	–	–	–	–	–	–	–	–	–	1	1	1	
	المجموع	1	–	–	–	–	–	–	–	–	–	–	–	–	–	–	–	–	–	–	–	–	–	–	–	–	–	–	–	1	1	1	14-4
ألبانيا	النساء	6	–	–	–	–	–	–	–	–	–	–	–	–	–	–	–	–	–	–	1	–	–	–	–	–	–	1	4	1	1	7	
	الرجال	1	–	–	–	–	–	–	–	–	–	–	–	–	–	–	–	–	–	–	–	–	–	–	–	–	–	1	–	–	–	1	
	المجموع	7	–	–	–	–	–	–	–	–	–	–	–	–	–	–	–	–	–	–	1	–	–	–	–	–	–	2	4	1	1	8	14-3
الجزائر	النساء	3	–	–	–	–	–	–	–	–	–	–	–	–	–	–	–	–	–	–	1	–	–	–	–	–	–	1	1	1	1	4	
	الرجال	7	–	–	–	–	–	–	–	–	–	–	–	–	–	–	–	–	–	–	1	–	–	–	–	–	–	3	4	1	–	8	
	المجموع	10	–	–	–	–	–	–	–	–	–	–	–	–	–	–	–	–	–	–	2	–	–	–	–	–	–	4	5	2	1	12	16-6
أندورا	النساء	–	–	–	–	–	–	–	–	–	–	–	–	–	–	–	–	–	–	–	–	–	–	–	–	–	–	–	–	–	–	–	
	الرجال	–	–	–	–	–	–	–	–	–	–	–	–	–	–	–	–	–	–	–	–	–	–	–	–	–	–	–	–	–	–	–	
	المجموع	–	–	–	–	–	–	–	–	–	–	–	–	–	–	–	–	–	–	–	–	–	–	–	–	–	–	–	–	–	–	–	14-3
أنغولا	النساء	–	–	–	–	–	–	–	–	–	–	–	–	–	–	–	–	–	–	–	–	–	–	–	–	–	–	–	–	–	–	–	
	الرجال	–	–	–	–	–	–	–	–	–	–	–	–	–	–	–	–	–	–	–	–	–	–	–	–	–	–	–	–	–	–	–	
	المجموع	–	–	–	–	–	–	–	–	–	–	–	–	–	–	–	–	–	–	–	–	–	–	–	–	–	–	–	–	–	–	–	14-4
أنتيغوا وبربودا	النساء	1	–	–	–	–	–	–	–	–	–	–	–	–	–	–	–	–	–	–	–	–	(1)	–	–	–	–	–	–	–	–	–	
	الرجال	–	–	–	–	–	–	–	–	–	–	–	–	–	–	–	–	–	–	–	–	–	–	–	–	–	–	–	–	–	–	–	
	المجموع	1	–	–	–	–	–	–	–	–	–	–	–	–	–	–	–	–	–	–	–	–	(1)	–	–	–	–	–	–	–	–	–	14-3

البلد	الجنسية	الجنس	حتى 31 كانون الأول/ديسمبر 2020		ن أ ع		و أ ع		أ ع م		مد-2		مد-1		ف-5		ف-4		ف-3		ف-2		موجز حالات التنقل				حتى 31 كانون الأول/ديسمبر 2021										النطاق المستصوب
			المجموع	التعيين	انتهاء الخدمة	التعيين	انتهاء الخدمة	التعيين	انتهاء الخدمة	التعيين	انتهاء الخدمة	التعيين	انتهاء الخدمة	التعيين	انتهاء الخدمة	التعيين	انتهاء الخدمة	التعيين	انتهاء الخدمة	التعيين	انتهاء الخدمة	التعيين	انتهاء الخدمة	انتهاء حالات أخرى	ن أ ع	و أ ع	أ ع م	مد-2	مد-1	ف-5	ف-4	ف-3	ف-2	المجموع		
الأرجنتين		النساء	15	–	–	–	–	–	–	–	–	–	–	–	–	–	–	–	–	–	–	–	–	2	–	1	–	–	–	2	6	8	–	17		
		الرجال	16	–	–	–	–	–	–	–	–	–	–	–	–	–	–	1	–	–	–	1	–	(3)	–	–	–	–	–	4	4	6	–	14		
		المجموع	31	–	–	–	–	–	–	–	–	–	–	–	–	–	–	1	–	–	–	1	–	(1)	–	1	–	–	–	6	10	14	–	31	22-31	
أرمينيا		النساء	5	–	–	–	–	–	–	–	–	–	–	–	–	–	–	–	–	–	–	–	–	–	–	–	–	–	–	–	2	3	–	5		
		الرجال	7	–	–	–	–	–	–	–	–	–	–	–	–	–	–	–	–	–	–	–	–	–	–	1	–	–	–	2	1	3	–	7		
		المجموع	12	–	–	–	–	–	–	–	–	–	–	–	–	–	–	–	–	–	–	–	–	–	–	1	–	–	–	2	3	6	–	12	3-14	
أستراليا		النساء	27	–	–	–	–	–	–	–	–	1	–	–	–	–	–	–	–	–	2	–	3	(5)	–	–	1	1	3	1	1	5	9	25		
		الرجال	29	–	–	–	–	–	–	–	–	–	–	–	–	1	1	–	–	5	1	6	2	(1)	–	–	–	1	1	10	8	3	9	32		
		المجموع	56	–	–	–	–	–	–	–	–	1	–	–	–	1	1	–	–	7	1	9	2	(6)	–	–	1	2	4	11	13	8	18	57	44-60	
النمسا		النساء	13	–	–	–	–	–	–	–	–	–	–	–	–	–	–	–	–	–	–	–	–	–	–	–	–	–	1	4	4	4	–	13		
		الرجال	20	–	–	–	–	–	–	–	–	–	–	–	–	–	–	–	–	–	–	–	–	–	–	–	1	–	1	4	9	4	1	20		
		المجموع	33	–	–	–	–	–	–	–	–	–	–	–	–	–	–	–	–	–	–	–	–	–	–	–	1	–	2	8	13	8	1	33	16-26	
أذربيجان		النساء	2	–	–	–	–	–	–	–	–	–	–	–	–	–	–	–	–	–	–	–	–	–	–	–	–	–	–	–	2	–	–	2		
		الرجال	5	–	–	–	–	–	–	–	–	–	–	–	–	–	–	–	–	–	–	–	–	–	–	–	–	–	–	–	2	3	–	5		
		المجموع	7	–	–	–	–	–	–	–	–	–	–	–	–	–	–	–	–	–	–	–	–	–	–	–	–	–	–	–	4	3	–	7	4-14	
جزر البهاما		النساء	6	–	–	–	–	–	–	–	–	–	–	–	–	–	–	–	–	–	–	–	–	(2)	–	–	–	–	–	1	1	1	1	4		
		الرجال	1	–	–	–	–	–	–	–	–	–	–	–	–	–	–	–	–	–	–	–	–	–	–	–	–	–	–	–	–	1	–	1		
		المجموع	7	–	–	–	–	–	–	–	–	–	–	–	–	–	–	–	–	–	–	–	–	(2)	–	–	–	–	–	1	1	2	1	5	3-14	
البحرين		النساء	3	–	–	–	–	–	–	–	–	–	–	–	–	–	–	–	–	–	–	–	–	(1)	–	–	–	–	–	–	–	–	2	2		
		الرجال	–	–	–	–	–	–	–	–	–	–	–	–	–	–	–	–	–	–	–	–	–	–	–	–	–	–	–	–	–	–	–	–		
		المجموع	3	–	–	–	–	–	–	–	–	–	–	–	–	–	–	–	–	–	–	–	–	(1)	–	–	–	–	–	–	–	–	2	2	4-14	
بنغلاديش		النساء	3	–	–	–	–	–	–	–	–	–	–	–	–	–	–	–	–	–	–	–	–	–	–	–	–	–	–	–	2	1	–	3		
		الرجال	12	–	–	–	–	–	–	–	–	–	–	–	–	–	–	–	–	–	–	–	–	–	–	–	–	–	1	1	5	1	4	12		
		المجموع	15	–	–	–	–	–	–	–	–	–	–	–	–	–	–	–	–	–	–	–	–	–	–	–	–	–	1	1	7	2	4	15	7-16	

البلد	الجنسية	حتى 31 كانون الأول/ديسمبر 2020		ن أ ع			و أ ع			أ ع م			مد-2			مد-1			ف-5			ف-4			ف-3			ف-2			موجز حالات التنقل			حتى 31 كانون الأول/ديسمبر 2021												النطاق المستصوب
		نـــوع		انتهاء التعيين	انتهاء الخدمة	حالات أخرى	انتهاء التعيين	انتهاء الخدمة	حالات أخرى	انتهاء التعيين	انتهاء الخدمة	حالات أخرى	انتهاء التعيين	انتهاء الخدمة	حالات أخرى	انتهاء التعيين	انتهاء الخدمة	حالات أخرى	انتهاء التعيين	انتهاء الخدمة	حالات أخرى	انتهاء التعيين	انتهاء الخدمة	حالات أخرى	انتهاء التعيين	انتهاء الخدمة	حالات أخرى	انتهاء التعيين	انتهاء الخدمة	حالات أخرى	انتهاء التعيين	انتهاء الخدمة	حالات أخرى	ن أ ع	و أ ع	أ ع م	مد-2	مد-1	ف-5	ف-4	ف-3	ف-2	المجموع	
بربادوس	النساء	5	–	–	–	–	–	–	–	–	–	–	–	–	–	–	–	–	–	–	–	–	–	–	–	–	–	–	–	–	–	–	–	–	–	–	–	–	1	4	3	5	
	الرجال	–	–	–	–	–	–	–	–	–	–	–	–	–	–	–	–	–	–	–	–	–	–	–	–	–	1	–	1	–	–	–	–	–	–	–	–	–	–	–	1	1	1	
	المجموع	5	–	–	–	–	–	–	–	–	–	–	–	–	–	–	–	–	–	–	–	–	–	–	–	–	1	–	1	–	–	–	–	–	–	–	–	–	–	1	4	6	3–14
بيلاروس	النساء	3	–	–	–	–	–	–	–	–	–	–	–	–	–	–	–	–	–	–	–	–	–	–	–	–	–	–	–	–	–	–	–	–	–	–	1	–	–	1	1	3	
	الرجال	2	–	–	–	–	–	–	–	–	–	–	–	–	–	–	–	–	–	–	–	–	–	–	–	–	–	–	–	–	–	–	–	–	–	–	1	–	1	–	–	2	
	المجموع	5	–	–	–	–	–	–	–	–	–	–	–	–	–	–	–	–	–	–	–	–	–	–	–	–	–	–	–	–	–	–	–	–	–	–	2	–	1	1	1	5	4–14
بلجيكا	النساء	15	–	–	–	–	–	–	–	–	–	–	–	–	–	–	–	–	–	–	–	–	–	–	–	–	–	–	–	–	–	–	–	(1)	–	1	–	1	3	3	5	1	14	
	الرجال	23	–	–	–	–	–	–	–	–	–	–	–	–	–	–	–	–	–	–	–	–	–	–	–	–	–	–	–	–	–	–	–	–	–	–	2	1	1	3	5	1	23	
	المجموع	38	–	–	–	–	–	–	–	–	–	–	–	–	–	–	–	–	–	–	–	–	–	–	–	–	–	–	–	–	–	–	–	(1)	–	1	2	2	6	8	16	2	37	19–29
بليز	النساء	–	–	–	–	–	–	–	–	–	–	–	–	–	–	–	–	–	–	–	–	–	–	–	–	–	–	–	–	–	–	–	–	–	–	–	–	–	–	–	–	–	–	
	الرجال	–	–	–	–	–	–	–	–	–	–	–	–	–	–	–	–	–	–	–	–	–	–	–	–	–	–	–	–	–	–	–	–	–	–	–	–	–	–	–	–	–	–	
	المجموع	–	–	–	–	–	–	–	–	–	–	–	–	–	–	–	–	–	–	–	–	–	–	–	–	–	–	–	–	–	–	–	–	–	–	–	–	–	–	–	–	–	–	3–14
بنن	النساء	1	–	–	–	–	–	–	–	–	–	–	–	–	–	–	–	–	–	–	–	–	–	–	–	–	–	–	–	–	–	–	–	–	–	–	1	–	–	–	–	1	
	الرجال	3	–	–	–	–	–	–	–	–	–	–	–	–	–	–	–	–	–	–	–	–	–	–	–	–	–	–	–	–	–	–	–	–	–	–	–	1	1	1	–	3	
	المجموع	4	–	–	–	–	–	–	–	–	–	–	–	–	–	–	–	–	–	–	–	–	–	–	–	–	–	–	–	–	–	–	–	–	–	–	–	1	1	1	–	4	3–14
بوتان	النساء	1	–	–	–	–	–	–	–	–	–	–	–	–	–	–	–	–	–	–	–	–	–	–	–	–	–	–	–	–	–	–	–	–	–	–	1	–	–	–	–	1	
	الرجال	3	–	–	–	–	–	–	–	–	–	–	–	–	–	–	–	–	–	–	–	1	–	–	–	–	–	–	–	–	–	1	–	–	–	–	–	–	2	2	–	4	
	المجموع	4	–	–	–	–	–	–	–	–	–	–	–	–	–	–	–	–	–	–	–	1	–	–	–	–	–	–	–	–	–	1	–	–	–	–	1	–	2	2	–	5	3–14
بوليفيا (دولة – المتعددة القوميات)	النساء	2	–	–	–	–	–	–	–	–	–	–	–	–	–	–	–	–	–	–	–	1	–	–	–	–	–	–	–	–	–	1	–	–	–	–	–	–	3	–	–	3	
	الرجال	3	–	–	–	–	–	–	–	–	–	–	–	–	–	–	–	–	–	–	–	–	–	–	–	–	–	–	–	–	–	–	–	–	–	–	–	–	1	2	–	3	
	المجموع	5	–	–	–	–	–	–	–	–	–	–	–	–	–	–	–	–	–	–	–	1	–	–	–	–	–	–	–	–	–	1	–	–	–	–	–	–	5	1	–	6	3–14
البوسنة والهرسك	النساء	4	–	–	–	–	–	–	–	–	–	–	–	–	–	–	–	–	–	–	–	–	–	–	–	–	–	–	–	–	–	–	–	–	–	–	–	–	3	1	–	4	
	الرجال	4	–	–	–	–	–	–	–	–	–	–	–	–	–	–	–	–	–	–	–	–	–	–	–	–	–	–	–	–	–	–	–	1	–	–	–	–	3	1	1	5	
	المجموع	8	–	–	–	–	–	–	–	–	–	–	–	–	–	–	–	–	–	–	–	–	–	–	–	–	–	–	–	–	–	–	–	1	–	–	–	–	6	2	1	9	3–14

البلد	الجنسية	حتى 31 كانون الأول/ديسمبر 2020		ن أ ع		و أ ع		أ ع م		مد-2		مد-1		ف-5		ف-4		ف-3		ف-2		موجز حالات التنقل				حتى 31 كانون الأول/ديسمبر 2021												النطاق المستصوب
		النوع		انتهاء التعين	انتهاء الخدمة	انتهاء التعين	انتهاء الخدمة	انتهاء التعين	انتهاء الخدمة	انتهاء التعين	انتهاء الخدمة	انتهاء التعين	انتهاء الخدمة	انتهاء التعين	انتهاء الخدمة	انتهاء التعين	انتهاء الخدمة	انتهاء التعين	انتهاء الخدمة	انتهاء التعين	انتهاء الخدمة	انتهاء التعين	انتهاء الخدمة	حالات أخرى	ن أ ع	و أ ع	أ ع م	مد-2	مد-1	ف-5	ف-4	ف-3	ف-2	المجموع	
بوتسوانا	النساء	5	–	–	–	–	–	–	–	–	–	–	–	–	–	–	–	–	–	–	–	–	–	–	–	–	–	–	–	1	1	3	5		
	الرجال	2	–	–	–	–	–	–	–	–	–	–	–	–	–	–	–	–	–	–	–	–	–	–	–	–	–	–	–	–	1	1	2		
	المجموع	7	–	–	–	–	–	–	–	–	–	–	–	–	–	–	–	–	–	–	–	–	–	–	–	–	–	–	–	1	2	4	7	3-14	
البرازيل	النساء	33	–	–	–	–	–	–	–	–	–	–	–	–	–	–	–	2	1	2	–	4	1	–	1	–	–	–	3	9	12	11	36		
	الرجال	26	–	–	–	–	–	–	–	–	–	–	–	–	–	–	–	2	1	1	–	3	1	1	–	–	–	1	1	10	7	8	29		
	المجموع	59	–	–	–	–	–	–	–	–	–	–	–	–	–	–	–	4	2	3	–	7	2	1	–	1	–	–	1	19	19	19	65	60-81	
بروني دار السلام	النساء	–	–	–	–	–	–	–	–	–	–	–	–	–	–	–	–	–	–	–	–	–	–	–	–	–	–	–	–	–	–	–	–		
	الرجال	–	–	–	–	–	–	–	–	–	–	–	–	–	–	–	–	–	–	–	–	–	–	–	–	–	–	–	–	–	–	–	–		
	المجموع	–	–	–	–	–	–	–	–	–	–	–	–	–	–	–	–	–	–	–	–	–	–	–	–	–	–	–	–	–	–	–	–	3-14	
بلغاريا	النساء	13	–	–	–	–	–	–	–	–	–	–	–	–	–	–	–	–	–	1	–	1	–	1	–	–	–	–	2	3	4	6	–	15		
	الرجال	6	–	–	–	–	–	–	–	–	–	–	–	–	–	–	–	–	–	–	–	–	–	–	–	–	–	–	–	2	4	–	–	6		
	المجموع	19	–	–	–	–	–	–	–	–	–	–	–	–	–	–	–	–	–	1	–	1	–	1	–	–	–	–	2	5	8	6	–	21	4-14	
بوركينا فاسو	النساء	2	–	–	–	–	–	–	–	–	–	–	–	–	–	–	–	–	–	(1)	–	–	–	–	–	–	–	–	–	–	1	–	–	1		
	الرجال	5	–	–	–	–	–	–	–	–	–	–	–	–	–	–	–	–	–	(1)	–	–	–	–	–	–	–	–	–	2	1	–	1	4		
	المجموع	7	–	–	–	–	–	–	–	–	–	–	–	–	–	–	–	–	–	(2)	–	–	–	–	–	–	–	–	–	2	2	–	1	5	3-14	
بوروندي	النساء	3	–	–	–	–	–	–	–	–	–	–	–	–	–	–	–	–	1	1	–	1	1	1	–	–	–	–	1	–	1	2	–	4		
	الرجال	5	–	–	–	–	–	–	–	–	–	–	–	–	–	–	–	–	–	–	–	–	–	–	–	–	–	–	–	1	2	2	–	5		
	المجموع	8	–	–	–	–	–	–	–	–	–	–	–	–	–	–	–	–	1	1	–	1	1	1	–	–	–	–	1	1	3	4	–	9	3-14	
كابو فيردي	النساء	1	–	–	–	–	–	–	–	–	–	–	–	–	–	–	–	–	–	–	–	–	–	–	–	1	–	–	–	–	–	–	–	1		
	الرجال	–	–	–	–	–	–	–	–	–	–	–	–	–	–	–	–	–	–	–	–	–	–	–	–	–	–	–	–	–	–	–	–	–		
	المجموع	1	–	–	–	–	–	–	–	–	–	–	–	–	–	–	–	–	–	–	–	–	–	–	–	1	–	–	–	–	–	–	–	1	3-14	
كمبوديا	النساء	–	–	–	–	–	–	–	–	–	–	–	–	–	–	–	–	–	–	–	–	–	–	–	–	–	–	–	–	–	–	–	–	–		
	الرجال	2	–	–	–	–	–	–	–	–	–	–	–	–	–	–	–	–	–	–	–	–	–	–	–	–	–	–	–	–	–	2	2		
	المجموع	2	–	–	–	–	–	–	–	–	–	–	–	–	–	–	–	–	–	–	–	–	–	–	–	–	–	–	–	–	–	2	2	3-14	

البلد	الجنسية	الجنس	حتى 31 كانون الأول/ديسمبر 2020 المجموع	ن أ ع التعيين	ن أ ع انتهاء الخدمة	و أ ع التعيين	و أ ع انتهاء الخدمة	أ ع م التعيين	أ ع م انتهاء الخدمة	مد-2 التعيين	مد-2 انتهاء الخدمة	مد-1 التعيين	مد-1 انتهاء الخدمة	ف-5 التعيين	ف-5 انتهاء الخدمة	ف-4 التعيين	ف-4 انتهاء الخدمة	ف-3 التعيين	ف-3 انتهاء الخدمة	ف-2 التعيين	ف-2 انتهاء الخدمة	موجز حالات التنقل التعيين	انتهاء الخدمة	حالات أخرى	حتى 31 كانون الأول/ديسمبر 2021 ن أ ع	و أ ع	أ ع م	مد-2	مد-1	ف-5	ف-4	ف-3	ف-2	المجموع	النطاق المستصوب
الكاميرون		النساء	12	–	–	–	–	–	–	–	–	–	–	–	–	–	–	–	–	–	–	–	–	(1)	–	1	–	–	–	2	3	5	–	11	
		الرجال	19	–	–	–	–	–	–	–	–	–	–	–	–	–	–	–	–	–	–	–	–	(1)	–	–	–	2	4	8	4	–	18		
		المجموع	31	–	–	–	–	–	–	–	–	–	–	–	–	–	–	–	–	–	–	–	–	(2)	–	1	–	2	6	11	9	–	29	4–14	
كندا		النساء	53	–	–	–	–	–	–	–	–	–	–	–	–	–	–	4	4	–	–	4	4	(3)	–	–	–	2	11	12	21	1	50		
		الرجال	51	–	–	–	–	–	–	–	–	–	–	–	–	–	–	–	–	–	–	–	–	(7)	–	1	–	2	18	14	6	–	44		
		المجموع	104	–	–	–	–	–	–	–	–	–	–	–	–	–	–	4	4	–	–	4	4	(10)	–	1	–	4	29	26	27	1	94	53–72	
جمهورية أفريقيا الوسطى		النساء	1	–	–	–	–	–	–	–	–	–	–	–	–	–	–	–	–	–	–	–	–	(1)	–	–	–	–	–	–	–	–	–	–		
		الرجال	3	–	–	–	–	–	–	–	–	–	–	–	–	–	–	–	–	–	–	–	–	–	–	–	–	–	1	–	–	2	3		
		المجموع	4	–	–	–	–	–	–	–	–	–	–	–	–	–	–	–	–	–	–	–	–	(1)	–	–	–	–	1	–	–	2	3	3–14	
تشاد		النساء	1	–	–	–	–	–	–	–	–	–	–	–	–	–	–	–	–	–	–	–	–	–	–	–	–	–	–	–	–	1	1		
		الرجال	3	–	–	–	–	–	–	–	–	–	–	–	–	–	–	–	–	–	–	–	–	–	–	–	–	–	–	1	1	1	3		
		المجموع	4	–	–	–	–	–	–	–	–	–	–	–	–	–	–	–	–	–	–	–	–	–	–	–	–	–	–	1	1	2	4	3–14	
شيلي		النساء	9	–	–	–	–	–	–	–	–	–	–	–	–	–	–	–	–	–	–	–	–	(1)	–	1	–	–	1	3	3	–	8		
		الرجال	23	–	–	–	–	–	–	–	–	–	–	–	–	–	–	–	–	–	–	–	–	2	–	–	–	4	2	8	8	3	25		
		المجموع	32	–	–	–	–	–	–	–	–	–	–	–	–	–	–	–	–	–	–	–	–	1	–	1	–	4	3	11	11	3	33	11–21	
الصين		النساء	49	–	–	–	–	–	–	–	–	–	–	1	–	–	–	1	–	4	–	6	–	3	–	–	–	2	12	9	16	19	58		
		الرجال	46	–	–	–	–	–	–	–	–	–	–	–	–	–	–	1	1	1	–	2	1	1	–	1	4	6	9	5	13	10	48		
		المجموع	95	–	–	–	–	–	–	–	–	–	–	1	–	–	–	2	1	5	–	8	1	4	–	1	4	8	21	14	29	29	106	237–321	
كولومبيا		النساء	8	–	–	–	–	–	–	–	–	–	–	–	–	–	–	1	–	–	–	1	–	–	–	–	1	1	1	1	5	–	9		
		الرجال	3	–	–	–	–	–	–	–	–	–	–	–	–	1	1	–	–	–	–	–	1	2	–	–	–	–	–	3	2	–	5		
		المجموع	11	–	–	–	–	–	–	–	–	–	–	–	–	1	1	1	1	–	–	2	1	2	–	1	–	1	1	4	7	–	14	10–19	
جزر القمر		النساء	–	–	–	–	–	–	–	–	–	–	–	–	–	–	–	–	–	–	–	–	–	–	–	–	–	–	–	–	–	–	–		
		الرجال	1	–	–	–	–	–	–	–	–	–	–	–	–	–	–	–	–	–	–	–	–	–	–	–	–	–	–	1	–	1		
		المجموع	1	–	–	–	–	–	–	–	–	–	–	–	–	–	–	–	–	–	–	–	–	–	–	–	–	–	–	1	–	1	3–14	

البلد	الجنسية	الجنس	حتى 31 كانون الأول/ديسمبر 2020 المجموع	ن أ ع انتهاء التعيين	ن أ ع انتهاء الخدمة	و أ ع انتهاء التعيين	و أ ع انتهاء الخدمة	أ ع م انتهاء التعيين	أ ع م انتهاء الخدمة	مد-2 انتهاء التعيين	مد-2 انتهاء الخدمة	مد-1 انتهاء التعيين	مد-1 انتهاء الخدمة	ف-5 انتهاء التعيين	ف-5 انتهاء الخدمة	ف-4 انتهاء التعيين	ف-4 انتهاء الخدمة	ف-3 انتهاء التعيين	ف-3 انتهاء الخدمة	ف-2 انتهاء التعيين	ف-2 انتهاء الخدمة	موجز حالات التنقل انتهاء التعيين	موجز حالات التنقل انتهاء الخدمة	موجز حالات التنقل حالات أخرى	حتى 31 كانون الأول/ديسمبر 2021 ن أ ع	و أ ع	أ ع م	مد-2	مد-1	ف-5	ف-4	ف-3	ف-2	المجموع	النطاق المستصوب
الكونغو		النساء	1	–	–	–	–	–	–	–	–	–	–	–	–	–	–	1	–	–	–	1	–	–	–	–	–	–	–	–	1	1	–	1	2	
		الرجال	2	–	–	–	–	–	–	–	–	–	–	–	–	–	–	–	–	–	–	–	–	(1)	–	–	–	–	–	–	–	1	–	1	1	
		المجموع	3	–	–	–	–	–	–	–	–	–	–	–	–	–	–	1	–	–	–	1	–	(1)	–	–	–	–	–	–	1	1	–	2	3	14-3
كوستاريكا		النساء	3	–	–	1	–	–	–	–	–	–	–	–	–	–	–	1	–	–	–	–	–	–	–	1	–	–	–	1	1	1	–	1	4	
		الرجال	6	–	–	–	–	–	–	–	–	–	–	–	–	–	–	–	–	–	–	–	–	–	–	–	–	–	–	2	2	1	1	6	
		المجموع	9	–	–	1	–	–	–	–	–	–	–	–	–	–	–	1	–	–	–	–	–	–	–	1	–	–	–	3	3	2	1	10	14-4
كوت ديفوار		النساء	1	–	–	–	–	–	–	–	–	–	–	–	–	–	–	–	–	–	–	–	–	–	–	–	–	–	–	–	–	–	1	1	
		الرجال	6	–	–	–	–	–	–	–	–	–	–	–	–	–	–	–	–	–	–	–	–	(2)	–	–	–	–	–	2	–	2	–	4	
		المجموع	7	–	–	–	–	–	–	–	–	–	–	–	–	–	–	–	–	–	–	–	–	(2)	–	–	–	–	–	2	–	2	1	5	14-4
كرواتيا		النساء	3	–	–	–	–	–	–	–	–	–	–	–	–	–	–	–	–	–	–	–	–	–	–	–	–	–	–	1	1	1	–	3	
		الرجال	5	–	–	–	–	–	–	–	–	–	–	–	–	–	–	–	–	–	–	–	–	–	–	–	–	1	1	2	1	1	–	5	
		المجموع	8	–	–	–	–	–	–	–	–	–	–	–	–	–	–	–	–	–	–	–	–	–	–	–	–	1	1	3	2	2	–	8	14-4
كوبا		النساء	1	–	–	–	–	–	–	–	–	–	–	–	–	–	–	–	–	–	–	–	–	–	–	–	–	–	–	–	–	1	–	1	
		الرجال	3	–	–	–	–	–	–	–	–	–	–	–	–	–	–	–	–	–	–	–	–	(1)	–	–	1	–	–	–	–	–	1	2	
		المجموع	4	–	–	–	–	–	–	–	–	–	–	–	–	–	–	–	–	–	–	–	–	(1)	–	–	1	–	–	–	–	1	1	3	14-5
قبرص		النساء	2	–	–	–	–	–	–	–	–	–	–	–	–	–	–	–	–	–	–	–	–	–	–	–	–	–	–	–	2	–	–	2	
		الرجال	1	–	–	–	–	–	–	–	–	–	–	–	–	–	–	–	–	–	–	–	–	–	–	–	–	–	–	–	1	–	–	1	
		المجموع	3	–	–	–	–	–	–	–	–	–	–	–	–	–	–	–	–	–	–	–	–	–	–	–	–	–	–	–	3	–	–	3	14-3
تشيكيا		النساء	10	–	–	–	–	–	–	–	–	1	–	–	–	–	–	–	–	–	–	1	–	–	–	–	–	1	–	2	4	4	4	11	
		الرجال	9	–	–	–	–	–	–	–	–	–	–	–	–	–	–	–	–	–	–	–	–	–	–	–	1	–	2	2	2	2	9	
		المجموع	19	–	–	–	–	–	–	–	–	1	–	–	–	–	–	–	–	–	–	1	–	–	–	–	1	1	4	6	6	4	20	19-9
جمهورية كوريا الشعبية الديمقراطية		النساء	–	–	–	–	–	–	–	–	–	–	–	–	–	–	–	–	–	–	–	–	–	–	–	–	–	–	–	–	–	–	–	–	
		الرجال	–	–	–	–	–	–	–	–	–	–	–	–	–	–	–	–	–	–	–	–	–	–	–	–	–	–	–	–	–	–	–	–	
		المجموع	–	–	–	–	–	–	–	–	–	–	–	–	–	–	–	–	–	–	–	–	–	–	–	–	–	–	–	–	–	–	–	–	14-3

البلد	الجنسية	الجنس	حتى 31 كانون الأول/ديسمبر 2020		ن أ ع		و أ ع		أ ع م		مد-2		مد-1		ف-5		ف-4		ف-3		ف-2		موجز حالات التنقل				حتى 31 كانون الأول/ديسمبر 2021										النطاق المستصوب
			المجموع	التعيين	انتهاء الخدمة	التعيين	انتهاء الخدمة	التعيين	انتهاء الخدمة	التعيين	انتهاء الخدمة	التعيين	انتهاء الخدمة	التعيين	انتهاء الخدمة	التعيين	انتهاء الخدمة	التعيين	انتهاء الخدمة	التعيين	انتهاء الخدمة	التعيين	انتهاء الخدمة	التعيين	حالات أخرى	ن أ ع	و أ ع	أ ع م	مد-2	مد-1	ف-5	ف-4	ف-3	ف-2	المجموع	
جمهورية الكونغو الديمقراطية		النساء	3	–	–	–	–	–	–	–	–	–	–	–	–	–	–	–	–	–	–	–	–	–	–	–	–	–	–	2	–	1	–	3		
		الرجال	6	–	–	–	–	–	–	–	–	–	–	–	–	–	–	–	–	–	–	–	–	–	–	–	–	–	–	1	1	4	–	6		
		المجموع	9	–	–	–	–	–	–	–	–	–	–	–	–	–	–	–	–	–	–	–	–	–	–	–	–	–	–	3	1	5	–	9	15-5	
الدانمرك		النساء	10	–	–	–	–	–	–	–	–	–	–	–	–	–	–	–	–	–	–	–	–	–	(1)	–	1	–	–	4	–	2	2	9		
		الرجال	9	–	–	–	–	–	–	–	–	–	–	–	–	–	–	–	–	–	–	–	–	–	–	–	–	1	1	3	1	2	1	9		
		المجموع	19	–	–	–	–	–	–	–	–	–	–	–	–	–	–	–	–	–	–	–	–	–	(1)	–	1	–	1	7	1	4	3	18	23-14	
جيبوتي		النساء	–	–	–	–	–	–	–	–	–	–	–	–	–	–	–	–	–	–	–	–	–	–	–	–	–	–	–	–	–	–	–	–		
		الرجال	2	–	–	–	–	–	–	–	–	–	–	–	–	–	–	–	–	–	–	–	–	–	–	–	–	–	–	1	–	1	–	2		
		المجموع	2	–	–	–	–	–	–	–	–	–	–	–	–	–	–	–	–	–	–	–	–	–	–	–	–	–	–	1	–	1	–	2	14-3	
دومينيكا		النساء	–	–	–	–	–	–	–	–	–	–	–	–	–	–	–	–	–	–	–	–	–	–	–	–	–	–	–	–	–	–	–	–		
		الرجال	1	–	–	–	–	–	–	–	–	–	–	–	–	–	–	–	–	–	–	–	–	–	(1)	–	–	–	–	–	–	–	–	–		
		المجموع	1	–	–	–	–	–	–	–	–	–	–	–	–	–	–	–	–	–	–	–	–	–	(1)	–	–	–	–	–	–	–	–	–	14-3	
الجمهورية الدومينيكية		النساء	4	–	–	–	–	–	–	–	–	–	–	–	–	–	–	–	–	–	–	–	–	–	–	–	–	–	1	–	2	–	4		
		الرجال	3	–	–	–	–	–	–	–	–	–	–	–	–	–	–	–	–	–	–	–	–	–	–	–	–	–	–	1	–	2	–	3		
		المجموع	7	–	–	–	–	–	–	–	–	–	–	–	–	–	–	–	–	–	–	–	–	–	–	–	–	–	1	1	1	–	4	–	7	14-4	
إكوادور		النساء	8	–	–	–	–	–	–	–	–	–	–	–	–	–	–	–	–	–	1	–	–	–	–	–	–	–	–	1	1	4	3	–	9		
		الرجال	8	–	–	–	–	–	–	–	–	–	–	–	–	–	–	–	–	–	–	–	–	–	–	–	–	–	–	–	1	6	1	–	8		
		المجموع	16	–	–	–	–	–	–	–	–	–	–	–	–	–	–	–	–	–	1	–	–	–	–	–	–	–	1	1	2	10	4	–	17	14-5	
مصر		النساء	10	–	–	–	–	–	–	–	–	–	–	–	–	–	–	–	–	–	–	–	–	–	(3)	–	1	–	–	2	–	3	–	1	7		
		الرجال	12	–	–	–	–	–	–	–	–	–	–	–	–	–	–	–	–	–	–	–	–	–	1	–	–	–	–	3	4	5	1	–	13		
		المجموع	22	–	–	–	–	–	–	–	–	–	–	–	–	–	–	–	–	–	–	–	–	–	(2)	–	1	–	–	5	4	8	1	1	20	18-9	
السلفادور		النساء	2	–	–	–	–	–	–	–	–	–	–	–	–	–	–	–	1	1	–	–	–	–	1	1	–	–	–	1	–	1	1	–	3		
		الرجال	3	–	–	–	–	–	–	–	–	–	–	–	–	–	–	–	–	–	–	–	–	–	–	–	–	–	–	–	1	–	2	–	3		
		المجموع	5	–	–	–	–	–	–	–	–	–	–	–	–	–	–	–	1	1	–	–	–	–	1	1	–	–	–	1	1	1	3	–	6	14-3	

البلد	الجنس	حتى 31 كانون الأول/ديسمبر 2020 المجموع	ن أ ع انتهاء الخدمة	ن أ ع انتهاء التعيين	و أ ع انتهاء الخدمة	و أ ع انتهاء التعيين	أ ع م انتهاء الخدمة	أ ع م انتهاء التعيين	مد-2 انتهاء الخدمة	مد-2 انتهاء التعيين	مد-1 انتهاء الخدمة	مد-1 انتهاء التعيين	ف-5 انتهاء الخدمة	ف-5 انتهاء التعيين	ف-4 انتهاء الخدمة	ف-4 انتهاء التعيين	ف-3 انتهاء الخدمة	ف-3 انتهاء التعيين	ف-2 انتهاء الخدمة	ف-2 انتهاء التعيين	موجز حالات التنقل انتهاء الخدمة	موجز حالات التنقل انتهاء التعيين	موجز حالات التنقل حالات أخرى	حتى 31 كانون الأول/ديسمبر 2021 ن أ ع	و أ ع	أ ع م	مد-2	مد-1	ف-5	ف-4	ف-3	ف-2	المجموع	النطاق المستصوب
غينيا الاستوائية	النساء	–	–	–	–	–	–	–	–	–	–	–	–	–	–	–	–	–	–	–	–	–	1	–	–	–	1	–	–	–	–	–	1	
	الرجال	–	–	–	–	–	–	–	–	–	–	–	–	–	–	–	–	–	–	–	–	–	–	–	–	–	–	–	–	–	–	–	–	
	المجموع	–	–	–	–	–	–	–	–	–	–	–	–	–	–	–	–	–	–	–	–	–	1	–	–	–	1	–	–	–	–	–	1	14-3
إريتريا	النساء	2	–	–	–	–	–	–	–	–	–	–	–	–	–	–	–	–	–	–	–	–	–	–	–	–	–	–	2	–	–	–	2	
	الرجال	2	–	–	–	–	–	–	–	–	–	–	–	–	–	–	–	–	–	–	–	–	–	–	–	–	–	–	1	1	–	–	2	
	المجموع	4	–	–	–	–	–	–	–	–	–	–	–	–	–	–	–	–	–	–	–	–	–	–	–	–	–	–	3	1	–	–	4	14-3
إستونيا	النساء	4	–	–	–	–	–	–	–	–	–	–	–	–	–	–	–	–	–	–	–	–	–	–	–	–	–	–	1	2	1	–	4	
	الرجال	2	–	–	–	–	–	–	–	–	–	–	–	–	–	–	–	–	–	–	–	–	–	–	–	–	–	–	–	1	–	1	2	
	المجموع	6	–	–	–	–	–	–	–	–	–	–	–	–	–	–	–	–	–	–	–	–	–	–	–	–	–	–	2	2	2	–	6	14-3
إسواتيني	النساء	4	–	–	–	–	–	–	–	–	–	–	–	–	–	–	–	–	–	–	–	–	–	–	–	–	–	–	1	1	–	2	4	
	الرجال	1	–	–	–	–	–	–	–	–	–	–	–	–	–	–	–	–	–	–	–	–	–	–	–	–	–	–	–	–	–	1	1	
	المجموع	5	–	–	–	–	–	–	–	–	–	–	–	–	–	–	–	–	–	–	–	–	–	–	–	–	–	–	1	1	–	3	5	14-3
إثيوبيا	النساء	9	–	–	–	–	–	–	–	–	–	–	–	–	–	–	–	–	–	–	–	–	–	–	–	–	–	–	6	2	1	–	9	
	الرجال	12	–	–	–	–	–	–	–	–	–	–	–	–	–	–	–	–	–	–	–	–	–	–	–	–	–	–	7	3	1	1	12	
	المجموع	21	–	–	–	–	–	–	–	–	–	–	–	–	–	–	–	–	–	–	–	–	–	–	–	–	–	–	13	5	2	1	21	15-6
فيجي	النساء	7	–	–	–	–	–	–	–	–	–	–	–	–	–	–	–	–	–	–	–	–	–	–	–	–	–	–	1	2	3	1	7	
	الرجال	7	–	–	–	–	–	–	–	–	–	–	–	–	–	–	–	–	–	–	–	–	–	–	–	–	–	–	–	2	3	2	7	
	المجموع	14	–	–	–	–	–	–	–	–	–	–	–	–	–	–	–	–	–	–	–	–	–	–	–	–	–	–	1	4	6	3	14	14-3
فنلندا	النساء	19	–	–	–	–	–	–	–	–	–	–	–	–	–	–	–	–	–	–	–	–	(3)	–	–	–	1	1	3	9	1	1	16	
	الرجال	6	–	–	–	–	–	–	–	–	–	–	–	–	–	–	–	–	–	–	–	–	1	–	–	–	–	–	3	1	3	–	7	
	المجموع	25	–	–	–	–	–	–	–	–	–	–	–	–	–	–	–	–	–	–	–	–	(2)	–	–	–	1	1	6	10	4	1	23	21-11
فرنسا	النساء	70	–	–	–	–	–	–	–	–	–	1	–	–	–	2	–	1	–	–	3	1	(2)	–	–	1	2	4	25	20	13	4	70	
	الرجال	70	–	–	–	–	–	–	–	–	–	–	–	–	–	1	–	–	–	–	1	–	(1)	–	1	–	3	5	25	17	14	5	70	
	المجموع	140	–	–	–	–	–	–	–	–	–	1	–	–	–	3	–	1	–	–	4	1	(3)	–	1	1	5	9	50	37	27	9	140	111-82

البلد	الجنسية	نوع الجنس	حتى 31 كانون الأول/ديسمبر 2020 المجموع	ن أ ع انتهاء الخدمة	ن أ ع انتهاء التعيين	و أ ع انتهاء الخدمة	و أ ع انتهاء التعيين	أ ع م انتهاء الخدمة	أ ع م انتهاء التعيين	مد-2 انتهاء الخدمة	مد-2 انتهاء التعيين	مد-1 انتهاء الخدمة	مد-1 انتهاء التعيين	ف-5 انتهاء الخدمة	ف-5 انتهاء التعيين	ف-4 انتهاء الخدمة	ف-4 انتهاء التعيين	ف-3 انتهاء الخدمة	ف-3 انتهاء التعيين	ف-2 انتهاء الخدمة	ف-2 انتهاء التعيين	موجز حالات التنقل انتهاء الخدمة	موجز حالات التنقل انتهاء التعيين	موجز حالات التنقل حالات أخرى	حتى 31 كانون الأول/ديسمبر 2021 ن أ ع	و أ ع	أ ع م	مد-2	مد-1	ف-5	ف-4	ف-3	ف-2	المجموع	النطاق المستصوب
غابون		النساء	–	–	–	–	–	–	–	–	–	–	–	–	–	–	–	–	–	–	–	–	–	–	–	–	–	–	–	–	–	–	–	–	–	
		الرجال	1	–	–	–	–	–	–	–	–	–	–	–	–	–	–	–	–	–	–	–	–	–	–	–	–	–	–	–	–	–	1	1	
		المجموع	1	–	–	–	–	–	–	–	–	–	–	–	–	–	–	–	–	–	–	–	–	–	–	–	–	–	–	–	–	–	1	1	14-3
غامبيا		النساء	3	–	–	–	–	–	1	–	–	–	–	–	–	–	–	–	–	–	–	1	–	–	–	–	1	–	1	–	2	–	4	–		
		الرجال	1	–	–	–	–	–	–	–	–	–	–	–	–	–	–	–	–	–	–	–	–	–	–	–	–	–	–	1	–	1	–		
		المجموع	4	–	–	–	–	–	1	–	–	–	–	–	–	–	–	–	–	–	–	1	–	–	–	–	1	–	1	–	3	–	5	14-3		
جورجيا		النساء	1	–	–	–	–	–	–	–	–	–	–	–	–	–	–	–	–	–	–	–	–	–	–	–	–	–	–	1	–	1	–		
		الرجال	3	–	–	–	–	–	–	–	–	–	–	–	–	–	–	–	–	–	–	–	–	–	–	–	–	1	2	–	–	–	3		
		المجموع	4	–	–	–	–	–	–	–	–	–	–	–	–	–	–	–	–	–	–	–	–	–	–	–	–	1	2	–	1	–	4	14-3		
ألمانيا		النساء	84	–	–	–	–	–	–	–	–	–	–	–	–	–	–	–	–	–	–	–	–	–	(7)	–	–	2	5	19	20	22	9	77		
		الرجال	67	–	–	–	–	–	1	1	–	–	1	–	–	–	–	–	–	–	–	2	1	–	(4)	–	–	4	8	18	13	18	3	64		
		المجموع	151	–	–	–	–	–	1	1	–	–	1	–	–	–	–	–	–	–	–	2	1	–	(11)	–	–	6	13	37	33	40	12	141	110-149	
غانا		النساء	4	–	–	–	–	1	–	–	–	–	–	–	–	–	–	–	–	–	–	1	–	–	(1)	–	1	1	–	–	–	1	1	4		
		الرجال	10	–	–	–	–	–	–	–	–	–	–	–	–	–	–	–	–	–	–	–	–	–	–	–	–	3	1	4	–	2	–	10		
		المجموع	14	–	–	–	–	1	–	–	–	–	–	–	–	–	–	–	–	–	–	1	–	–	(1)	–	1	1	3	1	4	–	3	1	14	14-4
اليونان		النساء	7	–	–	–	–	–	–	–	–	–	–	–	–	–	–	–	–	–	–	–	–	–	(1)	–	–	–	1	–	2	1	2	6		
		الرجال	10	–	–	–	–	–	–	–	–	–	–	–	–	–	–	–	–	–	–	–	–	–	(1)	–	–	–	–	2	5	1	1	9		
		المجموع	17	–	–	–	–	–	–	–	–	–	–	–	–	–	–	–	–	–	–	–	–	–	(2)	–	–	–	1	2	7	2	3	15	20-10	
غرينادا		النساء	–	–	–	–	–	–	–	–	–	–	–	–	–	–	–	–	–	–	–	–	–	–	–	–	–	–	–	–	–	–	–	–		
		الرجال	1	–	–	–	–	–	–	–	–	–	–	–	–	–	–	–	–	–	–	–	–	–	–	–	–	–	–	–	–	–	1	1		
		المجموع	1	–	–	–	–	–	–	–	–	–	–	–	–	–	–	–	–	–	–	–	–	–	–	–	–	–	–	–	–	–	1	1	14-3	
غواتيمالا		النساء	3	–	–	–	–	–	–	–	–	–	–	–	–	–	–	–	–	–	–	–	–	–	–	–	–	–	–	1	1	1	–	3		
		الرجال	3	–	–	–	–	–	–	–	–	–	–	–	–	–	–	–	–	–	–	–	–	–	–	–	–	–	1	–	2	–	–	3		
		المجموع	6	–	–	–	–	–	–	–	–	–	–	–	–	–	–	–	–	–	–	–	–	–	–	–	–	–	1	1	3	1	–	6	14-4	

البلد	الجنسية	الجنس	حتى 31 كانون الأول/ديسمبر 2020 المجموع	ن أ ع التعيين	ن أ ع انتهاء الخدمة	ن أ ع انتهاء التعيين	و أ ع التعيين	و أ ع انتهاء الخدمة	و أ ع انتهاء التعيين	أ ع م التعيين	أ ع م انتهاء الخدمة	أ ع م انتهاء التعيين	مد-2 التعيين	مد-2 انتهاء الخدمة	مد-2 انتهاء التعيين	مد-1 التعيين	مد-1 انتهاء الخدمة	مد-1 انتهاء التعيين	ف-5 التعيين	ف-5 انتهاء الخدمة	ف-5 انتهاء التعيين	ف-4 التعيين	ف-4 انتهاء الخدمة	ف-4 انتهاء التعيين	ف-3 التعيين	ف-3 انتهاء الخدمة	ف-3 انتهاء التعيين	ف-2 التعيين	ف-2 انتهاء الخدمة	ف-2 انتهاء التعيين	موجز حالات التنقل: التعيين	موجز حالات التنقل: انتهاء الخدمة	موجز حالات التنقل: حالات أخرى	حتى 31 كانون الأول/ديسمبر 2021: ن أ ع	و أ ع	أ ع م	مد-2	مد-1	ف-5	ف-4	ف-3	ف-2	المجموع	النطاق المستصوب
غينيا		النساء	2	–	–	–	–	–	–	–	–	–	–	–	–	–	–	–	–	–	–	–	–	–	–	–	–	–	–	–	–	–	(1)	–	–	–	1	–	–	–	1	–		
		الرجال	4	–	–	–	–	–	–	–	–	–	–	–	–	–	–	–	–	–	–	–	–	–	–	–	–	–	–	–	–	–	(1)	–	–	–	–	2	1	–	3	–		
		المجموع	6	–	–	–	–	–	–	–	–	–	–	–	–	–	–	–	–	–	–	–	–	–	–	–	–	–	–	–	–	–	(2)	–	–	–	1	1	2	–	4	–	14-3	
غينيا – بيساو		النساء	–	–	–	–	–	–	–	–	–	–	–	–	–	–	–	–	–	–	–	–	–	–	–	–	–	–	–	–	–	–	–	–	–	–	–	–	–	–	–	–		
		الرجال	2	–	–	–	–	–	–	–	–	–	–	–	–	–	–	–	–	–	–	–	–	–	–	–	–	–	–	–	–	–	–	–	–	–	2	–	–	–	2	–		
		المجموع	2	–	–	–	–	–	–	–	–	–	–	–	–	–	–	–	–	–	–	–	–	–	–	–	–	–	–	–	–	–	–	–	–	–	2	–	–	–	2	–	14-3	
غيانا		النساء	6	–	–	–	–	–	–	–	–	–	–	–	–	–	–	–	–	–	–	–	–	–	–	–	–	–	–	–	–	–	(2)	–	1	–	1	1	–	–	1	4		
		الرجال	2	–	–	–	–	–	–	–	–	–	–	–	–	–	–	–	–	–	–	–	–	–	–	–	–	–	–	–	–	–	–	–	–	–	–	1	–	1	2	–		
		المجموع	8	–	–	–	–	–	–	–	–	–	–	–	–	–	–	–	–	–	–	–	–	–	–	–	–	–	–	–	–	–	(2)	–	1	–	1	1	–	1	6	1	14-3	
هايتي		النساء	–	–	–	–	–	–	–	–	–	–	–	–	–	–	–	–	–	–	–	–	–	–	–	–	–	–	–	–	–	–	–	–	–	–	–	–	–	–	–	–		
		الرجال	3	–	–	–	–	–	–	–	–	–	–	–	–	–	–	–	–	–	–	–	–	–	–	–	–	–	–	–	–	–	(2)	–	–	–	–	–	–	1	1	–		
		المجموع	3	–	–	–	–	–	–	–	–	–	–	–	–	–	–	–	–	–	–	–	–	–	–	–	–	–	–	–	–	–	(2)	–	–	–	–	–	–	1	1	–	14-3	
هندوراس		النساء	3	–	–	–	–	–	–	–	–	–	–	–	–	–	–	–	–	–	–	–	–	–	–	–	–	–	–	–	–	–	(1)	–	–	–	–	1	–	1	2	–		
		الرجال	1	–	–	–	–	–	–	–	–	–	–	–	–	–	–	–	–	–	–	–	–	–	–	–	–	–	–	–	–	–	–	–	–	–	–	1	–	–	1	–		
		المجموع	4	–	–	–	–	–	–	–	–	–	–	–	–	–	–	–	–	–	–	–	–	–	–	–	–	–	–	–	–	–	(1)	–	–	–	–	2	–	1	3	–	14-3	
هنغاريا		النساء	4	–	–	–	–	–	–	–	–	–	–	–	–	–	–	–	–	–	–	–	–	–	–	–	–	–	–	–	–	–	–	–	–	–	–	1	–	2	4	1		
		الرجال	5	–	–	–	–	–	–	–	–	–	–	–	–	–	–	–	–	–	–	–	–	–	–	–	–	–	–	–	–	–	(1)	–	–	–	1	1	1	1	4	–		
		المجموع	9	–	–	–	–	–	–	–	–	–	–	–	–	–	–	–	–	–	–	–	–	–	–	–	–	–	–	–	–	–	(1)	–	–	–	1	2	1	2	8	1	17-7	
آيسلندا		النساء	1	–	–	–	–	–	–	–	–	–	–	–	–	–	–	–	–	–	–	–	–	–	–	–	–	–	–	–	–	–	1	–	–	–	–	2	–	–	2	–		
		الرجال	4	–	–	–	–	–	–	–	–	–	–	–	–	–	–	–	–	–	–	–	–	–	–	–	–	–	–	–	–	–	–	–	–	–	–	1	3	–	4	–		
		المجموع	5	–	–	–	–	–	–	–	–	–	–	–	–	–	–	–	–	–	–	–	–	–	–	–	–	–	–	–	–	–	1	–	–	–	–	3	3	–	6	–	14-3	
الهند		النساء	19	–	–	–	–	–	–	–	–	–	1	–	–	–	–	–	–	–	–	3	–	–	2	–	–	4	2	4	–	–	1	–	1	–	7	5	5	7	–	25		
		الرجال	41	–	–	–	–	–	–	–	–	–	–	–	–	–	–	–	–	–	–	1	–	–	–	–	–	–	–	1	–	–	(4)	–	1	1	2	7	13	12	38	1		
		المجموع	60	–	–	–	–	–	–	–	–	–	1	–	–	–	–	–	–	–	–	4	–	–	2	–	–	5	2	5	–	–	–	–	2	1	2	9	18	12	63	1	64-48	

البلد	الجنسية	الجنس	حتى 31 كانون الأول/ديسمبر 2020		ن أ ع		و أ ع		أ ع م		مد-2		مد-1		ف-5		ف-4		ف-3		ف-2		موجز حالات التنقل						حتى 31 كانون الأول/ديسمبر 2021										النطاق المستصوب
			المجموع	التعيين	انتهاء الخدمة	التعيين	انتهاء الخدمة	التعيين	انتهاء الخدمة	التعيين	انتهاء الخدمة	التعيين	انتهاء الخدمة	التعيين	انتهاء الخدمة	التعيين	انتهاء الخدمة	التعيين	انتهاء الخدمة	التعيين	انتهاء الخدمة	التعيين	انتهاء الخدمة	التعيين	حالات أخرى	ن أ ع	و أ ع	أ ع م	مد-2	مد-1	ف-5	ف-4	ف-3	ف-2	المجموع				
إندونيسيا		النساء	10	–	–	–	–	–	–	–	–	–	–	–	–	–	–	–	–	–	–	–	–	–	–	1	–	–	–	–	3	1	1	4	10				
		الرجال	11	–	–	–	–	–	–	–	–	–	–	–	–	–	–	–	–	–	1	–	1	–	–	–	–	–	–	–	3	2	1	6	12				
		المجموع	21	–	–	–	–	–	–	–	–	–	–	–	–	–	–	–	–	–	1	–	1	–	–	–	1	–	–	–	6	3	2	10	22				20–29
إيران (جمهورية الإسلامية)		النساء	4	–	–	–	–	–	–	–	–	–	–	–	–	–	–	–	–	–	–	–	–	–	1	–	–	–	–	–	–	4	–	1	5				
		الرجال	8	–	–	–	–	–	–	–	–	–	–	–	–	–	–	–	–	–	–	–	–	–	–	–	–	–	1	–	4	2	1	–	8				
		المجموع	12	–	–	–	–	–	–	–	–	–	–	–	–	–	–	–	–	–	–	–	–	–	1	–	–	–	1	–	4	6	1	1	13				12–22
العراق		النساء	3	–	–	–	–	–	–	–	–	–	–	–	–	–	–	–	–	–	–	–	–	–	–	–	–	–	–	–	–	1	2	–	3				
		الرجال	4	–	–	–	–	–	–	–	–	–	–	–	–	–	–	–	–	–	–	–	–	–	–	–	–	–	–	–	1	1	1	1	4				
		المجموع	7	–	–	–	–	–	–	–	–	–	–	–	–	–	–	–	–	–	–	–	–	–	–	–	–	–	–	–	1	2	3	1	7				6–26
أيرلندا		النساء	8	–	–	–	–	–	–	–	–	–	–	–	–	–	–	–	–	–	–	–	–	–	(1)	–	–	–	–	2	1	4	–	–	7				
		الرجال	18	–	–	–	–	–	–	–	–	–	–	–	–	–	–	–	–	–	–	–	–	–	(4)	–	–	–	2	1	4	4	3	–	14				
		المجموع	26	–	–	–	–	–	–	–	–	–	–	–	–	–	–	–	–	–	–	–	–	–	(5)	–	–	–	2	3	5	8	3	–	21				10–20
إسرائيل		النساء	6	–	–	–	–	–	–	–	–	–	–	–	–	–	–	–	–	–	–	–	–	–	–	–	–	–	–	1	2	3	–	–	6				
		الرجال	7	–	–	–	–	–	–	–	–	–	–	–	–	–	–	–	–	–	–	–	–	–	(1)	–	–	–	–	–	–	3	2	1	6				
		المجموع	13	–	–	–	–	–	–	–	–	–	–	–	–	–	–	–	–	–	–	–	–	–	(1)	–	–	–	–	1	2	6	2	1	12				13–22
إيطاليا		النساء	60	–	–	–	–	–	–	–	–	–	–	–	–	–	–	–	1	1	–	–	1	1	3	–	–	1	2	6	17	20	16	1	63				
		الرجال	70	–	–	–	–	–	–	–	–	–	–	–	–	–	–	–	1	1	–	–	1	1	(5)	–	–	–	1	7	18	30	9	–	65				
		المجموع	130	–	–	–	–	–	–	–	–	–	–	–	–	–	–	–	2	2	–	–	2	2	(2)	–	–	1	3	13	35	50	25	1	128				63–85
جامايكا		النساء	5	–	–	–	–	–	–	–	–	–	–	–	–	–	–	–	–	1	–	–	–	1	(1)	–	–	–	2	1	–	1	1	–	5				
		الرجال	1	–	–	1	–	–	–	–	–	–	–	–	–	–	–	–	–	–	1	–	–	–	–	–	1	–	–	1	–	–	–	–	2				
		المجموع	6	–	–	1	–	–	–	–	–	–	–	–	–	–	–	–	–	1	–	–	–	2	(1)	–	1	–	2	2	–	1	1	–	7				3–14
اليابان		النساء	46	–	–	–	–	–	–	–	–	–	–	–	–	–	–	–	1	1	–	–	1	1	(2)	–	1	–	4	3	7	11	12	6	44				
		الرجال	27	–	–	–	–	–	–	–	–	–	–	–	–	–	–	–	–	–	–	–	–	–	(3)	–	–	–	3	–	4	10	4	3	24				
		المجموع	73	–	–	–	–	–	–	–	–	–	–	–	–	–	–	–	1	1	–	–	1	1	(5)	–	1	–	7	3	11	21	16	9	68				153–207

البلد	الجنسية	النوع	حتى 31 كانون الأول/ديسمبر 2020 المجموع	ن أ ع انتهاء التعيين	ن أ ع انتهاء الخدمة	و أ ع انتهاء التعيين	و أ ع انتهاء الخدمة	أ ع م انتهاء التعيين	أ ع م انتهاء الخدمة	مد-2 انتهاء التعيين	مد-2 انتهاء الخدمة	مد-1 انتهاء التعيين	مد-1 انتهاء الخدمة	ف-5 انتهاء التعيين	ف-5 انتهاء الخدمة	ف-4 انتهاء التعيين	ف-4 انتهاء الخدمة	ف-3 انتهاء التعيين	ف-3 انتهاء الخدمة	ف-2 انتهاء التعيين	ف-2 انتهاء الخدمة	موجز حالات التنقل انتهاء التعيين	موجز حالات التنقل انتهاء الخدمة	موجز حالات التنقل حالات أخرى	حتى 31 كانون الأول/ديسمبر 2021 ن أ ع	و أ ع	أ ع م	مد-2	مد-1	ف-5	ف-4	ف-3	ف-2	المجموع	النطاق المستصوب
الأردن	النساء		7	–	–	–	–	–	–	–	–	–	–	–	–	–	–	–	–	–	–	–	–	1	–	–	1	–	1	4	1	1	–	8	
	الرجال		7	–	–	–	–	–	–	–	–	–	–	–	–	–	–	–	–	–	–	–	–	–	–	–	2	–	1	3	1	–	–	7	
	المجموع		14	–	–	–	–	–	–	–	–	–	–	–	–	–	–	–	–	–	–	–	1	–	–	1	3	–	5	4	2	–	15	14–3
كازاخستان	النساء		6	–	–	–	–	–	–	–	–	–	–	–	–	–	–	–	–	–	–	–	1	–	–	–	–	–	3	–	4	–	7	
	الرجال		2	–	–	–	–	–	–	–	–	–	–	–	–	–	–	–	–	–	–	–	(1)	–	–	–	–	–	–	1	–	–	1	
	المجموع		8	–	–	–	–	–	–	–	–	–	–	–	–	–	–	–	–	–	–	–	–	–	–	–	–	–	3	1	4	–	8	16–7
كينيا	النساء		30	–	–	–	–	–	–	1	–	–	–	–	–	1	–	2	–	1	–	4	1	5	–	–	2	–	1	10	11	10	4	38	
	الرجال		26	–	–	–	–	–	–	–	–	–	–	–	–	–	–	–	–	–	–	–	–	(1)	–	–	–	–	1	3	8	10	3	25	
	المجموع		56	–	–	–	–	–	–	1	–	–	–	–	–	1	–	2	–	1	–	4	1	4	–	–	2	–	2	13	19	20	7	63	14–4
كيريباس	النساء		–	–	–	–	–	–	–	–	–	–	–	–	–	–	–	–	–	–	–	–	–	–	–	–	–	–	–	–	–	–	–	–	
	الرجال		–	–	–	–	–	–	–	–	–	–	–	–	–	–	–	–	–	–	–	–	–	–	–	–	–	–	–	–	–	–	–	–	
	المجموع		–	–	–	–	–	–	–	–	–	–	–	–	–	–	–	–	–	–	–	–	–	–	–	–	–	–	–	–	–	–	–	–	14–3
الكويت	النساء		1	–	–	–	–	–	–	–	–	–	–	–	–	–	–	–	–	–	–	–	–	–	–	1	–	–	–	–	–	–	–	1	
	الرجال		–	–	–	–	–	–	–	–	–	–	–	–	–	–	–	–	–	–	–	–	–	–	–	–	–	–	–	–	–	–	–	–	
	المجموع		1	–	–	–	–	–	–	–	–	–	–	–	–	–	–	–	–	–	–	–	–	–	–	1	–	–	–	–	–	–	–	1	17–8
قيرغيزستان	النساء		3	–	–	–	–	–	–	–	–	–	–	–	–	–	–	–	–	–	–	–	–	(2)	–	–	–	–	1	–	–	–	–	1	
	الرجال		3	–	–	–	–	–	–	–	–	–	–	–	–	–	–	–	–	–	–	–	–	–	–	–	–	–	–	–	1	2	3	
	المجموع		6	–	–	–	–	–	–	–	–	–	–	–	–	–	–	–	–	–	–	–	–	(2)	–	–	–	–	1	–	1	2	4	14–3
جمهورية لاو الديمقراطية الشعبية	النساء		–	–	–	–	–	–	–	–	–	–	–	–	–	–	–	–	–	–	–	–	–	–	–	–	–	–	–	–	–	–	–	–	
	الرجال		–	–	–	–	–	–	–	–	–	–	–	–	–	–	–	–	–	–	–	–	–	–	–	–	–	–	–	–	–	–	–	–	
	المجموع		–	–	–	–	–	–	–	–	–	–	–	–	–	–	–	–	–	–	–	–	–	–	–	–	–	–	–	–	–	–	–	–	14–3
لاتفيا	النساء		4	–	–	–	–	–	–	–	–	–	–	–	–	–	–	–	–	–	–	–	–	(1)	–	–	–	1	–	–	–	–	2	3	
	الرجال		1	–	–	–	–	–	–	–	–	–	–	–	–	–	–	–	–	–	–	–	–	–	–	–	–	–	–	–	–	1	1	
	المجموع		5	–	–	–	–	–	–	–	–	–	–	–	–	–	–	–	–	–	–	–	–	(1)	–	–	–	1	–	–	–	–	3	4	14–4

البلد	الجنسية	الجنس	حتى 31 كانون الأول/ديسمبر 2020		ن أ ع		و أ ع		أ ع م		مد-2		مد-1		ف-5		ف-4		ف-3		ف-2		موجز حالات التنقل				حتى 31 كانون الأول/ديسمبر 2021										النطاق
			مجموع	التعيين	انتهاء الخدمة	التعيين	انتهاء الخدمة	التعيين	انتهاء الخدمة	التعيين	انتهاء الخدمة	التعيين	انتهاء الخدمة	التعيين	انتهاء الخدمة	التعيين	انتهاء الخدمة	التعيين	انتهاء الخدمة	التعيين	انتهاء الخدمة	التعيين	انتهاء الخدمة	التعيين	حالات أخرى	ن أ ع	و أ ع	أ ع م	مد-2	مد-1	ف-5	ف-4	ف-3	ف-2	المجموع	المستصوب
لبنان	النساء		15	–	–	–	–	–	–	–	–	–	–	–	–	2	1	1	1	1	–	–	3	2	3	–	–	–	–	–	3	6	8	2	19	
	الرجال		11	–	–	–	–	–	–	–	–	–	–	–	–	–	–	–	–	–	–	–	(1)	–	–	–	–	–	–	–	2	3	4	1	10	
	المجموع		26	–	–	–	–	–	–	–	–	–	–	–	–	2	1	1	1	1	–	–	2	2	3	–	–	–	–	–	5	9	12	3	29	14-4
ليسوتو	النساء		2	–	–	–	–	–	–	–	–	–	–	–	–	–	–	–	–	–	–	–	–	–	–	–	–	–	–	–	–	1	1	–	2	
	الرجال		–	–	–	–	–	–	–	–	–	–	–	–	–	–	–	–	–	–	–	–	–	–	–	–	–	–	–	–	–	–	–	–	–	
	المجموع		2	–	–	–	–	–	–	–	–	–	–	–	–	–	–	–	–	–	–	–	–	–	–	–	–	–	–	–	–	1	1	–	2	14-3
ليبريا	النساء		1	–	–	–	–	–	–	–	–	–	–	–	–	–	–	–	–	–	–	–	–	–	–	–	–	–	–	1	–	–	–	–	1	
	الرجال		–	–	–	–	–	–	–	–	–	–	–	–	–	–	–	–	–	–	–	–	–	–	–	–	–	–	–	–	–	–	–	–	–	
	المجموع		1	–	–	–	–	–	–	–	–	–	–	–	–	–	–	–	–	–	–	–	–	–	–	–	–	–	–	1	–	–	–	–	1	14-3
ليبيا	النساء		–	–	–	–	–	–	–	–	–	–	–	–	–	–	–	–	1	1	–	–	1	1	1	–	–	–	–	–	–	1	–	1	–	1	
	الرجال		–	–	–	–	–	–	–	–	–	–	–	–	–	–	–	–	–	–	–	–	–	–	–	–	–	–	–	–	–	–	–	–	–	
	المجموع		–	–	–	–	–	–	–	–	–	–	–	–	–	–	–	–	1	1	–	–	1	1	1	–	–	–	–	–	–	1	–	1	–	1	14-3
ليختنشتاين	النساء		1	–	–	–	–	–	–	–	–	–	–	–	–	–	–	–	–	–	–	–	(1)	–	–	–	–	–	–	–	–	–	–	–	–	–	
	الرجال		–	–	–	–	–	–	–	–	–	–	–	–	–	–	–	–	–	–	–	–	–	–	–	–	–	–	–	–	–	–	–	–	–	
	المجموع		1	–	–	–	–	–	–	–	–	–	–	–	–	–	–	–	–	–	–	–	(1)	–	–	–	–	–	–	–	–	–	–	–	–	14-3
ليتوانيا	النساء		4	–	–	–	–	–	–	–	–	–	–	–	–	–	–	–	–	–	–	–	1	–	–	–	–	–	–	–	1	2	2	–	5	
	الرجال		2	–	–	–	–	–	–	–	–	–	–	–	–	–	–	–	–	–	–	–	–	–	–	–	–	–	–	–	–	1	1	–	2	
	المجموع		6	–	–	–	–	–	–	–	–	–	–	–	–	–	–	–	–	–	–	–	1	–	–	–	–	–	–	–	1	3	3	–	7	14-4
لكسمبرغ	النساء		–	–	–	–	–	–	–	–	–	–	–	–	–	–	–	–	–	–	–	–	–	–	–	–	–	–	–	–	–	–	–	–	–	
	الرجال		2	–	–	–	–	–	–	–	–	–	–	–	–	–	–	–	–	–	1	–	1	–	1	–	–	–	–	–	2	–	–	1	3	
	المجموع		2	–	–	–	–	–	–	–	–	–	–	–	–	–	–	–	–	–	1	–	1	–	1	–	–	–	–	–	2	–	–	1	3	14-4
مدغشقر	النساء		3	–	–	–	–	–	–	–	–	–	–	–	–	–	–	–	–	–	–	–	–	–	–	–	–	–	–	–	–	2	1	–	3	
	الرجال		2	–	–	–	–	–	–	–	–	–	–	–	–	–	–	–	–	–	–	–	–	–	–	–	–	–	–	–	–	1	1	–	2	
	المجموع		5	–	–	–	–	–	–	–	–	–	–	–	–	–	–	–	–	–	–	–	–	–	–	–	–	–	–	–	–	3	2	–	5	14-3

البلد	الجنس	حتى 31 كانون الأول/ديسمبر 2020 المجموع	ن أ ع انتهاء الخدمة	ن أ ع انتهاء التعيين	و أ ع انتهاء الخدمة	و أ ع انتهاء التعيين	أ ع م انتهاء الخدمة	أ ع م انتهاء التعيين	مد-2 انتهاء الخدمة	مد-2 انتهاء التعيين	مد-1 انتهاء الخدمة	مد-1 انتهاء التعيين	ف-5 انتهاء الخدمة	ف-5 انتهاء التعيين	ف-4 انتهاء الخدمة	ف-4 انتهاء التعيين	ف-3 انتهاء الخدمة	ف-3 انتهاء التعيين	ف-2 انتهاء الخدمة	ف-2 انتهاء التعيين	موجز حالات التنقل انتهاء الخدمة	موجز حالات التنقل انتهاء التعيين	موجز حالات التنقل حالات أخرى	حتى 31 كانون الأول/ديسمبر 2021 ن أ ع	و أ ع	أ ع م	مد-2	مد-1	ف-5	ف-4	ف-3	ف-2	المجموع	النطاق المستصوب
ملاوي	النساء	2	–	–	–	–	–	–	–	–	–	–	–	–	–	–	–	–	–	–	–	–	(1)	–	–	–	–	–	–	1	–	–	1	
	الرجال	13	–	–	–	–	–	–	–	–	–	–	–	–	–	–	–	–	–	–	–	–	–	–	–	–	–	–	1	6	4	2	13	
	المجموع	15	–	–	–	–	–	–	–	–	–	–	–	–	–	–	–	–	–	–	–	–	(1)	–	–	–	–	–	1	7	4	2	14	14-3
ماليزيا	النساء	10	–	–	–	–	–	–	–	–	–	–	–	–	–	–	–	–	–	–	–	–	1	–	1	–	–	–	–	1	6	3	11	
	الرجال	3	–	–	–	–	–	–	–	–	–	–	–	–	–	–	–	–	–	–	–	–	–	–	–	–	–	–	1	1	1	–	3	
	المجموع	13	–	–	–	–	–	–	–	–	–	–	–	–	–	–	–	–	–	–	–	–	1	–	1	–	–	–	1	7	3	3	14	20-10
ملديف	النساء	2	–	–	–	–	–	–	–	–	–	–	–	–	–	–	–	–	–	–	–	–	–	–	–	–	–	–	2	–	–	–	2	
	الرجال	2	–	–	–	–	–	–	–	–	–	–	–	–	–	–	–	–	–	–	–	–	–	–	–	–	–	–	2	–	–	–	2	
	المجموع	4	–	–	–	–	–	–	–	–	–	–	–	–	–	–	–	–	–	–	–	–	–	–	–	–	–	–	4	–	–	–	4	14-3
مالي	النساء	3	–	–	–	–	–	–	–	–	–	–	–	–	–	–	–	–	–	–	–	–	–	–	–	–	–	–	2	1	–	–	3	
	الرجال	2	–	–	–	–	–	–	–	–	–	–	–	–	–	–	–	–	–	–	–	–	–	–	–	–	–	–	1	1	–	–	2	
	المجموع	5	–	–	–	–	–	–	–	–	–	–	–	–	–	–	–	–	–	–	–	–	–	–	–	–	–	–	3	2	–	–	5	14-3
مالطة	النساء	–	–	–	–	–	–	–	–	–	–	–	–	–	–	–	–	–	–	–	–	–	1	–	–	–	–	–	1	–	–	–	1	
	الرجال	3	–	–	–	–	–	–	–	–	–	–	–	–	–	–	–	–	–	–	–	–	(1)	–	–	–	–	–	1	1	1	–	2	
	المجموع	3	–	–	–	–	–	–	–	–	–	–	–	–	–	–	–	–	–	–	–	–	–	–	–	–	–	–	2	–	1	–	3	14-3
جزر مارشال	النساء	–	–	–	–	–	–	–	–	–	–	–	–	–	–	–	–	–	–	–	–	–	–	–	–	–	–	–	–	–	–	–	–	
	الرجال	–	–	–	–	–	–	–	–	–	–	–	–	–	–	–	–	–	–	–	–	–	–	–	–	–	–	–	–	–	–	–	–	
	المجموع	–	–	–	–	–	–	–	–	–	–	–	–	–	–	–	–	–	–	–	–	–	–	–	–	–	–	–	–	–	–	–	–	14-3
موريتانيا	النساء	–	–	–	–	–	–	–	–	–	–	–	–	–	–	–	–	–	–	–	–	–	–	–	–	–	–	–	–	–	–	–	–	
	الرجال	6	–	–	–	–	–	–	–	–	–	–	–	–	–	–	–	–	–	–	–	–	–	–	–	–	–	1	1	1	3	–	6	
	المجموع	6	–	–	–	–	–	–	–	–	–	–	–	–	–	–	–	–	–	–	–	–	–	–	–	–	–	1	1	1	3	–	6	14-3
موريشيوس	النساء	6	–	–	–	–	–	–	–	–	1	–	–	–	–	–	–	–	–	–	1	–	(1)	–	1	–	–	1	1	2	1	–	6	
	الرجال	1	–	–	–	–	–	–	–	–	–	–	–	–	–	–	–	–	–	–	–	–	–	–	–	–	–	–	1	–	–	–	1	
	المجموع	7	–	–	–	–	–	–	–	–	1	–	–	–	–	–	–	–	–	–	1	–	(1)	–	1	–	–	1	1	3	1	–	7	14-3

البلد	الجنس	حتى 31 كانون الأول/ديسمبر 2020 المجموع	ن أ ع التعيين	ن أ ع انتهاء الخدمة	و أ ع التعيين	و أ ع انتهاء الخدمة	أ ع م التعيين	أ ع م انتهاء الخدمة	مد-2 التعيين	مد-2 انتهاء الخدمة	مد-1 التعيين	مد-1 انتهاء الخدمة	ف-5 التعيين	ف-5 انتهاء الخدمة	ف-4 التعيين	ف-4 انتهاء الخدمة	ف-3 التعيين	ف-3 انتهاء الخدمة	ف-2 التعيين	ف-2 انتهاء الخدمة	موجز حالات التنقل التعيين	انتهاء الخدمة	انتهاء حالات أخرى	ن أ ع	و أ ع	أ ع م	مد-2	مد-1	ف-5	ف-4	ف-3	ف-2	حتى 31 كانون الأول/ديسمبر 2021 المجموع	النطاق المستصوب
المكسيك	النساء	22	–	–	–	–	–	–	–	–	–	–	–	1	–	–	–	–	–	1	–	–	–	–	1	–	1	–	–	11	8	1	23	
	الرجال	31	–	–	–	–	–	–	–	–	–	1	–	–	–	1	–	–	–	2	–	–	–	–	–	–	–	3	4	9	14	3	33	
	المجموع	53	–	–	–	–	–	–	–	–	–	1	–	1	–	1	–	–	–	3	–	–	–	–	1	–	1	3	5	20	22	4	56	41-31
ميكرونيزيا (ولايات – الموحدة)	النساء	–	–	–	–	–	–	–	–	–	–	–	–	–	–	–	–	–	–	–	–	–	–	–	–	–	–	–	–	–	–	–	–	
	الرجال	1	–	–	–	–	–	–	–	–	–	–	–	–	–	–	–	–	–	–	–	–	–	–	–	–	–	–	–	1	–	–	1	
	المجموع	1	–	–	–	–	–	–	–	–	–	–	–	–	–	–	–	–	–	–	–	–	–	–	–	–	–	–	–	1	–	–	1	14-3
موناكو	النساء	–	–	–	–	–	–	–	–	–	–	–	–	–	–	–	–	–	–	–	–	–	–	–	–	–	–	–	–	–	–	–	–	
	الرجال	–	–	–	–	–	–	–	–	–	–	–	–	–	–	–	–	–	–	–	–	–	–	–	–	–	–	–	–	–	–	–	–	
	المجموع	–	–	–	–	–	–	–	–	–	–	–	–	–	–	–	–	–	–	–	–	–	–	–	–	–	–	–	–	–	–	–	–	14-3
منغوليا	النساء	2	–	–	–	–	–	–	–	–	–	–	–	–	–	–	–	–	–	–	–	–	(1)	–	–	–	–	–	–	1	–	1	1	
	الرجال	4	–	–	–	–	–	–	–	–	–	–	–	–	–	–	–	–	–	–	–	–	–	–	–	–	–	2	1	1	–	–	4	
	المجموع	6	–	–	–	–	–	–	–	–	–	–	–	–	–	–	–	–	–	–	–	–	(1)	–	–	–	–	2	1	1	1	–	5	14-3
الجبل الأسود	النساء	2	–	–	–	–	–	–	–	–	–	–	–	–	–	–	–	–	–	–	–	–	–	–	–	–	–	–	–	–	1	1	2	
	الرجال	3	–	–	–	–	–	–	–	–	–	–	–	–	–	–	–	–	–	–	–	–	–	–	–	–	–	–	–	1	2	3	3	
	المجموع	5	–	–	–	–	–	–	–	–	–	–	–	–	–	–	–	–	–	–	–	–	–	–	–	–	–	–	–	2	3	5	14-3
المغرب	النساء	9	–	–	–	–	–	–	–	–	–	–	–	–	–	–	–	–	–	–	–	–	1	–	–	1	–	1	2	1	3	2	10	
	الرجال	6	–	–	–	–	–	–	–	–	–	–	–	–	–	–	–	–	–	–	–	–	–	–	–	–	–	–	1	1	3	1	6	
	المجموع	15	–	–	–	–	–	–	–	–	–	–	–	–	–	–	–	–	–	–	–	–	1	–	–	1	–	1	3	2	6	3	16	14-5
موزامبيق	النساء	–	–	–	–	–	–	–	–	–	–	–	–	–	–	–	–	–	–	–	–	–	–	–	–	–	–	–	–	–	–	–	–	
	الرجال	2	–	–	–	–	–	1	–	–	–	–	–	–	–	–	–	–	–	1	–	–	–	–	–	1	1	–	–	–	1	–	3	
	المجموع	2	–	–	–	–	–	1	–	–	–	–	–	–	–	–	–	–	–	1	–	–	–	–	–	1	1	–	–	–	1	–	3	14-3
ميانمار	النساء	3	–	–	–	–	–	–	–	–	–	–	–	–	–	–	–	–	–	–	–	–	–	–	–	–	–	–	1	2	–	–	3	
	الرجال	5	–	–	–	–	–	–	–	–	–	–	–	–	–	–	–	–	–	–	–	–	–	–	–	–	–	–	1	–	3	1	5	
	المجموع	8	–	–	–	–	–	–	–	–	–	–	–	–	–	–	–	–	–	–	–	–	–	–	–	–	–	–	2	2	3	1	8	14-4

البلد	الجنس	حتى 31 كانون الأول/ديسمبر 2020 المجموع	ن أ ع التعيين	ن أ ع انتهاء الخدمة	و أ ع التعيين	و أ ع انتهاء الخدمة	أ ع م التعيين	أ ع م انتهاء الخدمة	مد-2 التعيين	مد-2 انتهاء الخدمة	مد-1 التعيين	مد-1 انتهاء الخدمة	ف-5 التعيين	ف-5 انتهاء الخدمة	ف-4 التعيين	ف-4 انتهاء الخدمة	ف-3 التعيين	ف-3 انتهاء الخدمة	ف-2 التعيين	ف-2 انتهاء الخدمة	موجز حالات التنقل: انتهاء التعيين	موجز حالات التنقل: انتهاء الخدمة	موجز حالات التنقل: حالات أخرى	حتى 31 كانون الأول/ديسمبر 2021: ن أ ع	و أ ع	أ ع م	مد-2	مد-1	ف-5	ف-4	ف-3	ف-2	المجموع	النطاق المستصوب
ناميبيا	النساء	1	–	–	–	–	–	–	–	–	–	–	–	–	–	–	–	–	–	–	–	–	–	–	–	–	–	1	–	–	–	–	1	
	الرجال	1	–	–	–	–	–	–	–	–	–	–	–	–	–	–	–	–	–	–	–	–	–	–	–	–	–	–	1	–	–	–	1	
	المجموع	2	–	–	–	–	–	–	–	–	–	–	–	–	–	–	–	–	–	–	–	–	–	–	–	–	–	1	1	–	–	–	2	14-3
ناورو	النساء	–	–	–	–	–	–	–	–	–	–	–	–	–	–	–	–	–	–	–	–	–	–	–	–	–	–	–	–	–	–	–	–	
	الرجال	–	–	–	–	–	–	–	–	–	–	–	–	–	–	–	–	–	–	–	–	–	–	–	–	–	–	–	–	–	–	–	–	
	المجموع	–	–	–	–	–	–	–	–	–	–	–	–	–	–	–	–	–	–	–	–	–	–	–	–	–	–	–	–	–	–	–	–	14-3
نيبال	النساء	1	–	–	–	–	–	–	–	–	–	–	–	–	–	–	–	–	–	–	–	–	–	–	–	–	–	–	–	–	1	–	1	
	الرجال	8	–	–	–	–	–	–	–	–	–	–	–	–	1	1	–	–	–	–	1	1	–	–	–	–	–	–	–	5	2	1	8	
	المجموع	9	–	–	–	–	–	–	–	–	–	–	–	–	1	1	–	–	–	–	1	1	–	–	–	–	–	–	–	5	3	1	9	14-3
هولندا	النساء	10	–	–	–	–	–	–	–	–	–	–	–	–	–	–	–	–	–	–	–	–	–	–	–	–	1	–	–	3	2	2	10	
	الرجال	35	–	–	–	–	–	–	–	–	–	–	–	–	–	–	–	–	–	–	–	–	(2)	–	–	–	1	5	8	7	8	4	33	
	المجموع	45	–	–	–	–	–	–	–	–	–	–	–	–	–	–	–	–	–	–	–	–	(2)	–	–	–	2	5	10	10	10	6	43	40-30
نيوزيلندا	النساء	6	–	–	–	–	–	–	–	–	–	–	–	–	–	–	–	–	–	–	–	–	–	–	–	–	–	–	–	1	2	3	6	
	الرجال	8	–	–	–	–	–	–	–	–	–	–	–	–	–	–	–	–	–	–	–	–	–	–	–	–	–	1	1	2	3	1	8	
	المجموع	14	–	–	–	–	–	–	–	–	–	–	–	–	–	–	–	–	–	–	–	–	–	–	–	–	–	1	1	3	5	4	14	18-9
نيكاراغوا	النساء	2	–	–	–	–	–	–	–	–	–	–	–	–	–	–	–	–	–	–	–	–	1	–	–	–	–	–	2	–	1	–	3	
	الرجال	1	–	–	–	–	–	–	–	–	–	–	–	–	–	–	–	–	–	–	–	–	–	–	–	–	–	–	1	–	–	–	1	
	المجموع	3	–	–	–	–	–	–	–	–	–	–	–	–	–	–	–	–	–	–	–	–	1	–	–	–	–	–	3	–	1	–	4	14-3
النيجر	النساء	1	–	–	–	–	–	–	–	–	–	–	–	–	–	–	–	–	–	–	–	–	–	–	–	–	–	–	–	1	–	–	1	
	الرجال	5	–	–	–	–	–	–	–	–	–	–	–	–	–	–	–	–	–	–	–	–	–	–	–	–	–	–	–	3	2	–	5	
	المجموع	6	–	–	–	–	–	–	–	–	–	–	–	–	–	–	–	–	–	–	–	–	–	–	–	–	–	–	–	4	2	–	6	14-3
نيجيريا	النساء	8	–	–	–	–	–	–	–	–	–	–	–	–	–	–	–	–	–	–	–	–	(1)	1	–	–	–	–	2	3	1	–	7	
	الرجال	7	–	–	–	–	–	–	–	–	–	–	–	–	–	–	–	–	–	–	–	–	–	–	–	–	–	2	2	1	2	–	7	
	المجموع	15	–	–	–	–	–	–	–	–	–	–	–	–	–	–	–	–	–	–	–	–	(1)	1	–	–	–	2	4	4	3	–	14	22-12

البلد الجنسية	الجنس	المجموع حتى 31 كانون الأول/ديسمبر 2020	ن أ ع التعيين	ن أ ع انتهاء الخدمة	و أ ع التعيين	و أ ع انتهاء الخدمة	أ ع م التعيين	أ ع م انتهاء الخدمة	مد-2 التعيين	مد-2 انتهاء الخدمة	مد-1 التعيين	مد-1 انتهاء الخدمة	ف-5 التعيين	ف-5 انتهاء الخدمة	ف-4 التعيين	ف-4 انتهاء الخدمة	ف-3 التعيين	ف-3 انتهاء الخدمة	ف-2 التعيين	ف-2 انتهاء الخدمة	موجز حالات التنقل: التعيين	موجز حالات التنقل: انتهاء الخدمة	موجز حالات التنقل: انتهاء حالات أخرى	حتى 31 كانون الأول/ديسمبر 2021: ن أ ع	و أ ع	أ ع م	مد-2	مد-1	ف-5	ف-4	ف-3	ف-2	المجموع	النطاق المستصوب
مقدونيا الشمالية	النساء	2	–	–	–	–	–	–	–	–	–	–	–	–	–	–	–	–	–	–	–	–	1	–	–	–	–	–	–	1	1	1	3	
	الرجال	3	–	–	–	–	–	–	–	–	–	–	–	–	–	–	–	–	–	–	–	–	–	–	–	–	–	–	1	2	–	–	3	
	المجموع	5	–	–	–	–	–	–	–	–	–	–	–	–	–	–	–	–	–	–	–	–	1	–	–	–	–	–	1	3	1	1	6	14–3
النرويج	النساء	9	–	–	–	–	–	–	–	–	–	–	–	–	–	–	–	–	–	–	–	–	–	–	–	–	–	–	1	3	4	1	9	
	الرجال	4	–	–	–	–	–	–	–	–	–	–	–	–	–	–	–	–	–	–	–	–	–	–	–	–	–	–	–	1	3	–	4	
	المجموع	13	–	–	–	–	–	–	–	–	–	–	–	–	–	–	–	–	–	–	–	–	–	–	–	–	–	–	1	4	7	1	13	27–18
عمان	النساء	–	–	–	–	–	–	–	–	–	–	–	–	–	–	–	–	–	–	–	–	–	–	–	–	–	–	–	–	–	–	–	–	
	الرجال	1	–	–	–	–	–	–	–	–	–	–	–	–	–	–	–	–	–	–	–	–	–	–	–	–	–	–	–	1	–	–	1	
	المجموع	1	–	–	–	–	–	–	–	–	–	–	–	–	–	–	–	–	–	–	–	–	–	–	–	–	–	–	–	1	–	–	1	15–5
باكستان	النساء	1	–	–	–	–	–	–	–	–	–	–	–	–	–	–	–	–	–	–	–	–	–	–	–	–	–	–	1	–	–	–	1	
	الرجال	16	–	–	–	–	–	–	–	–	–	–	–	–	–	–	–	–	–	–	–	–	(1)	–	–	–	2	4	1	6	2	–	15	
	المجموع	17	–	–	–	–	–	–	–	–	–	–	–	–	–	–	–	–	–	–	–	–	(1)	–	–	–	2	4	2	6	2	–	16	20–10
بالاو	النساء	–	–	–	–	–	–	–	–	–	–	–	–	–	–	–	–	–	–	–	–	–	–	–	–	–	–	–	–	–	–	–	–	
	الرجال	–	–	–	–	–	–	–	–	–	–	–	–	–	–	–	–	–	–	–	–	–	–	–	–	–	–	–	–	–	–	–	–	
	المجموع	–	–	–	–	–	–	–	–	–	–	–	–	–	–	–	–	–	–	–	–	–	–	–	–	–	–	–	–	–	–	–	–	14–3
بنما	النساء	4	–	–	–	–	–	–	–	–	–	–	–	–	–	–	–	–	–	–	–	–	(1)	–	–	–	1	1	–	–	–	1	3	
	الرجال	2	–	–	–	–	–	–	–	–	–	–	–	–	–	–	–	–	–	–	–	–	–	–	–	–	–	–	–	1	1	–	2	
	المجموع	6	–	–	–	–	–	–	–	–	–	–	–	–	–	–	–	–	–	–	–	–	(1)	–	–	–	1	1	–	1	1	1	5	14–4
بابوا غينيا الجديدة	النساء	–	–	–	–	–	–	–	–	–	–	–	–	–	–	–	–	–	–	–	–	–	–	–	–	–	–	–	–	–	–	–	–	
	الرجال	1	–	–	–	–	–	–	–	–	–	–	–	–	–	–	–	–	–	–	–	–	–	–	–	–	–	–	–	–	1	–	1	
	المجموع	1	–	–	–	–	–	–	–	–	–	–	–	–	–	–	–	–	–	–	–	–	–	–	–	–	–	–	–	–	1	–	1	14–3
باراغواي	النساء	3	–	–	–	–	–	–	–	–	–	–	–	–	–	–	–	–	–	–	–	–	(1)	–	–	–	–	–	–	1	1	–	2	
	الرجال	1	–	–	–	–	–	–	–	–	–	–	–	–	–	–	–	–	–	–	–	–	–	–	–	–	–	–	–	1	–	–	1	
	المجموع	4	–	–	–	–	–	–	–	–	–	–	–	–	–	–	–	–	–	–	–	–	(1)	–	–	–	–	–	–	2	1	–	3	14–3

البلد	الجنس	حتى 31 كانون الأول/ديسمبر 2020 المجموع	ن أ ع انتهاء الخدمة	ن أ ع انتهاء التعين	و أ ع انتهاء الخدمة	و أ ع انتهاء التعين	أ ع م انتهاء الخدمة	أ ع م انتهاء التعين	مد-2 انتهاء الخدمة	مد-2 انتهاء التعين	مد-1 انتهاء الخدمة	مد-1 انتهاء التعين	ف-5 انتهاء الخدمة	ف-5 انتهاء التعين	ف-4 انتهاء الخدمة	ف-4 انتهاء التعين	ف-3 انتهاء الخدمة	ف-3 انتهاء التعين	ف-2 انتهاء الخدمة	ف-2 انتهاء التعين	موجز حالات التنقل انتهاء الخدمة	موجز حالات التنقل انتهاء التعين	موجز حالات التنقل ن أ ع	موجز حالات التنقل و أ ع	موجز حالات التنقل أ ع م	موجز حالات التنقل مد-2	موجز حالات التنقل مد-1	موجز حالات التنقل ف-5	موجز حالات التنقل ف-4	موجز حالات التنقل ف-3	موجز حالات التنقل ف-2	موجز حالات التنقل أخرى	حتى 31 كانون الأول/ديسمبر 2021 المجموع	النطاق المستصوب
بيرو	النساء	7	–	–	–	–	–	–	–	–	–	–	–	–	–	–	–	–	–	–	–	–	–	–	–	–	1	–	2	2	2	7		
	الرجال	2	–	–	–	–	–	–	–	–	–	–	–	–	–	–	–	–	–	–	–	–	–	–	–	–	–	–	–	2	–	2		
	المجموع	9	–	–	–	–	–	–	–	–	–	–	–	–	–	–	–	–	–	–	–	–	–	–	–	–	1	–	2	4	2	9		16–6
الفلبين	النساء	11	–	–	–	–	–	–	–	–	–	–	–	–	–	–	–	–	–	–	–	–	–	–	–	–	–	–	4	5	1	10		
	الرجال	6	–	–	–	–	–	–	–	–	–	–	–	–	–	–	–	–	–	–	–	–	–	–	–	–	2	–	3	1	–	6		
	المجموع	17	–	–	–	–	–	–	–	–	–	–	–	–	–	–	–	–	–	–	–	–	–	–	–	–	2	–	7	6	1	16		19–9
بولندا	النساء	14	–	–	–	–	–	–	–	–	–	–	–	–	–	–	–	–	1	–	–	1	–	–	–	–	–	–	2	7	6	15		
	الرجال	11	–	–	–	–	–	–	–	–	–	–	–	–	–	–	–	–	1	–	–	1	–	–	–	–	–	–	4	1	5	10		
	المجموع	25	–	–	–	–	–	–	–	–	–	–	–	–	–	–	–	–	2	–	–	2	–	–	–	–	–	–	6	8	11	25		29–19
البرتغال	النساء	9	–	–	–	–	–	–	–	–	–	–	–	–	–	–	–	–	–	–	–	–	–	–	–	–	1	1	3	2	1	8		
	الرجال	12	–	–	–	–	–	–	–	–	–	–	–	–	–	–	–	1	1	–	–	–	–	1	–	1	–	–	6	4	1	13		
	المجموع	21	–	–	–	–	–	–	–	–	–	–	–	–	–	–	–	1	1	–	–	–	–	1	–	1	1	1	9	6	2	21		19–10
قطر	النساء	–	–	–	–	–	–	–	–	–	–	–	–	–	–	–	–	–	–	–	–	–	–	–	–	–	–	–	–	–	–	–		
	الرجال	–	–	–	–	–	–	–	–	–	–	–	–	–	–	–	–	–	–	–	–	–	–	–	–	–	–	–	–	–	–	–		
	المجموع	–	–	–	–	–	–	–	–	–	–	–	–	–	–	–	–	–	–	–	–	–	–	–	–	–	–	–	–	–	–	–		18–8
جمهورية كوريا	النساء	15	–	–	–	–	–	–	–	–	–	–	–	–	–	–	–	–	–	–	–	–	–	–	–	–	1	3	5	8	1	18		
	الرجال	21	–	–	–	–	–	–	–	–	–	–	–	–	–	–	–	–	–	–	–	–	–	–	–	–	1	5	5	8	–	19		
	المجموع	36	–	–	–	–	–	–	–	–	–	–	–	–	–	–	–	–	–	–	–	–	–	–	–	–	2	8	10	16	1	37		62–46
جمهورية مولدوفا	النساء	5	–	–	–	–	–	–	–	–	–	–	–	–	–	–	–	1	–	–	–	1	–	–	–	–	–	–	1	4	–	5		
	الرجال	1	–	–	–	–	–	–	–	–	–	–	–	–	–	–	–	–	–	–	–	–	–	–	–	–	–	–	–	1	–	1		
	المجموع	6	–	–	–	–	–	–	–	–	–	–	–	–	–	–	–	1	–	–	–	1	–	–	–	–	–	–	1	5	–	6		14–3
رومانيا	النساء	8	–	–	–	–	–	–	–	–	–	–	–	–	–	–	–	–	–	–	–	–	–	–	–	–	–	2	4	2	–	8		
	الرجال	8	–	–	–	–	–	–	–	–	–	–	–	–	–	–	–	1	–	–	–	1	–	–	–	–	1	2	2	5	–	10		
	المجموع	16	–	–	–	–	–	–	–	–	–	–	–	–	–	–	–	1	–	–	–	1	–	–	–	–	1	4	6	7	–	18		17–7

البلد	الجنس	حتى 31 كانون الأول/ديسمبر 2020 المجموع	ن أ ع التعيين	ن أ ع انتهاء الخدمة	و أ ع التعيين	و أ ع انتهاء الخدمة	أ ع م التعيين	أ ع م انتهاء الخدمة	مد-2 التعيين	مد-2 انتهاء الخدمة	مد-1 التعيين	مد-1 انتهاء الخدمة	ف-5 التعيين	ف-5 انتهاء الخدمة	ف-4 التعيين	ف-4 انتهاء الخدمة	ف-3 التعيين	ف-3 انتهاء الخدمة	ف-2 التعيين	ف-2 انتهاء الخدمة	موجز حالات التنقل: انتهاء التعيين	انتهاء الخدمة	حالات أخرى	حتى 31 كانون الأول/ديسمبر 2021: ن أ ع	و أ ع	أ ع م	مد-2	مد-1	ف-5	ف-4	ف-3	ف-2	المجموع	النطاق المستصوب
الاتحاد الروسي	النساء	19	–	–	–	–	–	–	–	–	–	–	–	–	–	–	–	–	2	–	2	–	(2)	–	1	–	–	1	–	3	10	4	19	
	الرجال	27	–	–	–	–	–	2	–	–	–	–	–	–	–	–	–	–	4	–	2	–	–	–	1	1	2	6	6	9	3	3	31	
	المجموع	46	–	–	–	–	–	2	–	–	–	–	–	–	–	–	–	–	6	–	4	–	(2)	–	2	1	2	7	6	12	13	7	50	67–50
رواندا	النساء	–	–	–	–	–	–	–	–	–	–	–	–	1	–	–	–	–	1	–	–	–	–	–	–	–	–	–	–	1	–	–	1	
	الرجال	9	–	–	–	–	–	–	–	–	–	–	–	–	–	1	–	–	1	–	–	–	(1)	–	–	–	–	–	4	2	3	–	9	
	المجموع	9	–	–	–	–	–	–	–	–	–	–	–	1	–	1	–	–	2	–	–	–	(1)	–	–	–	–	–	4	3	3	–	10	14–3
سانت كيتس ونيفس	النساء	3	–	–	–	–	–	–	–	–	–	–	–	–	–	–	–	–	–	–	–	–	–	–	–	–	–	2	–	1	–	–	3	
	الرجال	2	–	–	–	–	–	–	–	–	–	–	–	–	–	–	–	–	–	–	–	–	–	–	–	–	1	–	–	–	1	–	2	
	المجموع	5	–	–	–	–	–	–	–	–	–	–	–	–	–	–	–	–	–	–	–	–	–	–	–	–	1	–	–	1	1	–	5	14–3
سانت لوسيا	النساء	–	–	–	–	–	–	–	–	–	–	–	–	–	–	–	–	–	–	–	–	–	–	–	–	–	–	–	–	–	–	–	–	
	الرجال	–	–	–	–	–	–	–	–	–	–	–	–	–	–	–	–	–	–	–	–	–	–	–	–	–	–	–	–	–	–	–	–	
	المجموع	–	–	–	–	–	–	–	–	–	–	–	–	–	–	–	–	–	–	–	–	–	–	–	–	–	–	–	–	–	–	–	–	14–3
سانت فنسنت وجزر غرينادين	النساء	1	–	–	–	–	–	–	–	–	–	–	–	–	–	–	–	–	–	–	–	–	–	–	–	–	–	–	–	–	–	1	1	
	الرجال	–	–	–	–	–	–	–	–	–	–	–	–	–	–	–	–	–	–	–	–	–	–	–	–	–	–	–	–	–	–	–	–	
	المجموع	1	–	–	–	–	–	–	–	–	–	–	–	–	–	–	–	–	–	–	–	–	–	–	–	–	–	–	–	–	–	1	1	14–3
ساموا	النساء	–	–	–	–	–	–	–	–	–	–	–	–	–	–	–	–	–	–	–	–	–	–	–	–	–	–	–	–	–	–	–	–	
	الرجال	3	–	–	–	–	–	–	–	–	–	–	–	–	–	–	–	–	–	–	–	–	–	–	–	–	–	1	–	1	1	–	3	
	المجموع	3	–	–	–	–	–	–	–	–	–	–	–	–	–	–	–	–	–	–	–	–	–	–	–	–	–	1	–	1	1	–	3	14–3
سان مارينو	النساء	2	–	–	–	–	–	–	–	–	–	–	–	–	–	–	–	–	–	–	–	–	–	–	–	–	–	–	–	1	1	1	2	
	الرجال	–	–	–	–	–	–	–	–	–	–	–	–	–	–	–	–	–	–	–	–	–	–	–	–	–	–	–	–	–	–	–	–	
	المجموع	2	–	–	–	–	–	–	–	–	–	–	–	–	–	–	–	–	–	–	–	–	–	–	–	–	–	–	–	1	1	1	2	14–3
سان تومي وبرينسيبي	النساء	–	–	–	–	–	–	–	–	–	–	–	–	–	–	–	–	–	–	–	–	–	–	–	–	–	–	–	–	–	–	–	–	
	الرجال	–	–	–	–	–	–	–	–	–	–	–	–	–	–	–	–	–	–	–	–	–	–	–	–	–	–	–	–	–	–	–	–	
	المجموع	–	–	–	–	–	–	–	–	–	–	–	–	–	–	–	–	–	–	–	–	–	–	–	–	–	–	–	–	–	–	–	–	14–3

البلد	الجنس	حتى 31 كانون الأول/ديسمبر 2020 المجموع	ن أ ع انتهاء التعيين	ن أ ع انتهاء الخدمة	و أ ع انتهاء التعيين	و أ ع انتهاء الخدمة	أ ع م انتهاء التعيين	أ ع م انتهاء الخدمة	مد-2 انتهاء التعيين	مد-2 انتهاء الخدمة	مد-1 انتهاء التعيين	مد-1 انتهاء الخدمة	ف-5 انتهاء التعيين	ف-5 انتهاء الخدمة	ف-4 انتهاء التعيين	ف-4 انتهاء الخدمة	ف-3 انتهاء التعيين	ف-3 انتهاء الخدمة	ف-2 انتهاء التعيين	ف-2 انتهاء الخدمة	موجز حالات التنقل انتهاء التعيين	انتهاء الخدمة	حالات أخرى	حتى 31 كانون الأول/ديسمبر 2021 ن أ ع	و أ ع	أ ع م	مد-2	مد-1	ف-5	ف-4	ف-3	ف-2	المجموع	النطاق المستصوب
المملكة العربية السعودية	النساء	2	–	–	–	–	–	–	–	–	–	–	–	–	–	–	–	–	–	–	–	–	–	–	–	–	–	–	–	2	–	–	2	
	الرجال	–	–	–	–	–	–	–	–	–	–	–	–	–	–	–	–	–	2	–	2	–	–	–	–	–	–	–	–	–	2	2	2	
	المجموع	2	–	–	–	–	–	–	–	–	–	–	–	–	–	–	–	–	2	–	2	–	–	–	–	–	–	–	–	2	–	2	4	36–27
السنغال	النساء	3	–	–	–	–	–	–	–	–	–	–	–	–	–	–	–	–	–	–	–	–	–	1	–	–	1	1	–	–	–	–	3	
	الرجال	7	–	–	–	–	–	–	–	–	–	–	–	–	–	–	–	–	–	–	–	–	–	–	–	–	–	–	3	2	2	–	7	
	المجموع	10	–	–	–	–	–	–	–	–	–	–	–	–	–	–	–	–	–	–	–	–	–	1	–	–	1	1	4	2	2	–	10	14–3
صربيا	النساء	4	–	–	–	–	–	–	–	–	–	–	–	–	–	–	–	–	–	–	–	–	(1)	–	–	–	–	–	–	2	1	–	3	
	الرجال	7	–	–	–	–	–	–	–	–	–	–	–	–	–	–	–	–	–	–	–	–	–	–	–	–	–	1	1	3	1	1	7	
	المجموع	11	–	–	–	–	–	–	–	–	–	–	–	–	–	–	–	–	–	–	–	–	(1)	–	–	–	–	1	1	5	2	1	10	14–3
سيشيل	النساء	2	–	–	–	–	–	–	–	–	–	–	–	–	–	–	–	–	–	–	–	–	–	–	–	–	–	–	–	1	–	–	2	
	الرجال	3	–	–	–	–	–	–	–	–	–	–	–	–	–	–	–	–	–	–	–	–	–	–	–	–	–	1	–	2	–	–	3	
	المجموع	5	–	–	–	–	–	–	–	–	–	–	–	–	–	–	–	–	–	–	–	–	–	–	–	–	–	1	1	3	–	–	5	14–3
سيراليون	النساء	2	–	–	–	–	–	–	–	–	–	–	–	–	–	–	–	–	–	–	–	–	–	1	–	–	–	–	1	–	–	–	2	
	الرجال	7	–	–	–	–	–	–	–	–	–	–	–	–	–	–	–	–	–	–	–	–	(1)	–	–	–	–	–	1	4	1	–	6	
	المجموع	9	–	–	–	–	–	–	–	–	–	–	–	–	–	–	–	–	–	–	–	–	(1)	–	1	–	–	–	2	4	1	–	8	14–3
سنغافورة	النساء	11	–	–	–	–	–	–	–	–	–	–	–	–	–	–	–	–	–	–	–	–	(2)	–	–	–	1	–	–	2	3	3	9	
	الرجال	7	–	–	–	–	–	–	–	–	–	–	–	–	–	–	–	–	–	–	–	–	–	–	–	–	1	1	1	2	–	2	7	
	المجموع	18	–	–	–	–	–	–	–	–	–	–	–	–	–	–	–	–	–	–	–	–	(2)	–	–	–	2	1	1	4	3	5	16	22–12
سلوفاكيا	النساء	7	–	–	–	–	–	–	–	–	–	–	–	–	–	–	–	–	–	–	–	–	1	–	1	–	–	–	–	1	4	2	8	
	الرجال	3	–	–	–	–	–	–	–	–	–	–	–	–	–	–	–	–	–	–	–	–	–	–	–	1	–	1	–	–	1	–	3	
	المجموع	10	–	–	–	–	–	–	–	–	–	–	–	–	–	–	–	–	–	–	–	–	1	–	1	1	–	1	–	–	5	2	11	15–6
سلوفينيا	النساء	2	–	–	–	–	–	–	–	–	–	–	–	–	–	–	–	–	–	–	–	–	–	–	–	–	–	–	–	–	2	–	2	
	الرجال	4	–	–	–	–	–	–	–	–	–	–	–	–	–	–	–	–	–	–	–	–	(1)	–	–	–	–	–	–	1	1	1	3	
	المجموع	6	–	–	–	–	–	–	–	–	–	–	–	–	–	–	–	–	–	–	–	–	(1)	–	–	–	–	–	–	1	3	1	5	14–4

البلد	الجنسية	الجنس	حتى 31 كانون الأول/ديسمبر 2020 المجموع	ن أ ع التعيين	ن أ ع انتهاء الخدمة	و أ ع التعيين	و أ ع انتهاء الخدمة	أ ع م التعيين	أ ع م انتهاء الخدمة	مد-2 التعيين	مد-2 انتهاء الخدمة	مد-1 التعيين	مد-1 انتهاء الخدمة	ف-5 التعيين	ف-5 انتهاء الخدمة	ف-4 التعيين	ف-4 انتهاء الخدمة	ف-3 التعيين	ف-3 انتهاء الخدمة	ف-2 التعيين	ف-2 انتهاء الخدمة	موجز حالات التنقل: انتهاء التعيين	موجز حالات التنقل: انتهاء الخدمة	موجز حالات التنقل: حالات أخرى	حتى 31 كانون الأول/ديسمبر 2021: ن أ ع	و أ ع	أ ع م	مد-2	مد-1	ف-5	ف-4	ف-3	ف-2	المجموع	النطاق المستصوب
جزر سليمان		النساء	–	–	–	–	–	–	–	–	–	–	–	–	–	–	–	–	–	–	–	–	–	–	–	–	–	–	–	–	–	–	–	–	–	
		الرجال	1	–	–	–	–	–	–	–	–	–	–	–	–	–	–	–	–	–	–	–	–	–	–	–	–	–	–	–	–	–	1	1		
		المجموع	1	–	–	–	–	–	–	–	–	–	–	–	–	–	–	–	–	–	–	–	–	–	–	–	–	–	–	–	–	–	1	1		14-3
الصومال		النساء	1	–	–	–	–	–	–	–	–	–	–	–	–	–	–	–	–	–	–	–	–	–	–	–	–	–	–	–	1	–	–	1		
		الرجال	2	–	–	–	–	–	–	–	–	–	–	–	–	–	–	–	–	–	–	–	–	(1)	–	–	–	–	–	–	–	–	1	1		
		المجموع	3	–	–	–	–	–	–	–	–	–	–	–	–	–	–	–	–	–	–	–	–	(1)	–	–	–	–	–	–	1	–	2	1		14-3
جنوب أفريقيا		النساء	8	–	–	–	–	–	–	–	–	–	–	–	–	–	–	–	–	–	–	–	–	1	–	–	–	–	–	–	4	3	9	2		
		الرجال	11	–	–	–	–	–	–	–	–	–	–	–	–	–	–	–	–	–	–	–	–	1	–	–	–	3	3	2	4	–	12	–		
		المجموع	19	–	–	–	–	–	–	–	–	–	–	–	–	–	–	–	–	–	–	–	–	2	–	–	–	3	3	5	8	–	21	2		19-9
جنوب السودان		النساء	–	–	–	–	–	–	–	–	–	–	–	–	–	–	–	–	–	–	–	–	–	–	–	–	–	–	–	–	–	–	–	–	–	
		الرجال	1	–	–	–	–	–	–	–	–	–	–	–	–	–	–	–	–	–	–	–	–	1	–	–	–	1	–	–	–	–	2	1		
		المجموع	1	–	–	–	–	–	–	–	–	–	–	–	–	–	–	–	–	–	–	–	–	1	–	–	–	1	–	–	–	–	2	1		14-3
إسبانيا		النساء	35	–	–	–	–	–	–	–	–	–	–	–	–	–	–	–	–	1	2	2	–	–	–	–	–	3	–	5	7	17	35	3		
		الرجال	40	–	–	–	–	–	–	–	–	1	–	–	–	–	–	2	2	–	–	3	2	1	–	–	–	4	–	10	9	14	42	5		
		المجموع	75	–	–	–	–	–	–	–	–	1	–	–	–	–	–	4	4	1	–	5	4	1	–	–	–	7	–	15	16	31	77	8		59-43
سري لانكا		النساء	5	–	–	–	–	–	–	–	–	–	–	–	–	–	–	–	–	–	–	–	–	–	–	–	–	1	–	–	2	2	5	–		
		الرجال	3	–	–	–	–	–	–	–	–	–	–	–	–	–	–	–	–	–	–	–	–	(2)	–	–	–	1	–	–	–	–	1	–		
		المجموع	8	–	–	–	–	–	–	–	–	–	–	–	–	–	–	–	–	–	–	–	–	(2)	–	–	–	1	1	–	2	2	6	–		14-4
السودان		النساء	2	–	–	–	–	–	–	–	–	–	–	–	–	–	–	–	–	–	–	–	–	–	–	–	–	–	–	–	2	–	2	–		
		الرجال	2	–	–	–	–	–	–	–	–	–	–	–	–	–	–	–	–	–	–	–	–	–	–	–	–	1	–	1	1	–	2	–		
		المجموع	4	–	–	–	–	–	–	–	–	–	–	–	–	–	–	–	–	–	–	–	–	–	–	–	–	1	–	1	3	–	4	–		14-4
سورينام		النساء	1	–	–	–	–	–	–	–	–	–	–	–	–	–	–	–	–	–	–	–	–	–	–	–	1	–	–	–	–	–	1	–		
		الرجال	1	–	–	–	–	–	–	–	–	–	–	–	–	–	–	–	–	–	–	–	–	1	–	–	–	–	–	1	1	–	2	–		
		المجموع	2	–	–	–	–	–	–	–	–	–	–	–	–	–	–	–	–	–	–	–	–	1	–	–	–	1	–	1	1	–	3	–		14-3

البلد	الجنس	حتى 31 كانون الأول/ديسمبر 2020 المجموع	ن أ ع التعيين	ن أ ع انتهاء الخدمة	و أ ع التعيين	و أ ع انتهاء الخدمة	أ ع م التعيين	أ ع م انتهاء الخدمة	مد-2 التعيين	مد-2 انتهاء الخدمة	مد-1 التعيين	مد-1 انتهاء الخدمة	ف-5 التعيين	ف-5 انتهاء الخدمة	ف-4 التعيين	ف-4 انتهاء الخدمة	ف-3 التعيين	ف-3 انتهاء الخدمة	ف-2 التعيين	ف-2 انتهاء الخدمة	موجز حالات التنقل التعيين	موجز حالات التنقل انتهاء الخدمة	موجز حالات التنقل حالات أخرى	حتى 31 كانون الأول/ديسمبر 2021 ن أ ع	و أ ع	أ ع م	مد-2	مد-1	ف-5	ف-4	ف-3	ف-2	المجموع	النطاق المستصوب
السويد	النساء	14	–	–	–	–	–	–	–	–	–	–	–	–	–	–	1	1	–	–	1	1	–	–	–	–	–	1	3	4	5	1	14	
	الرجال	11	–	–	–	–	–	–	–	–	–	–	–	–	–	–	–	–	–	–	–	–	(2)	–	–	–	–	–	5	3	1	–	9	
	المجموع	25	–	–	–	–	–	–	–	–	–	–	–	–	–	–	1	1	–	–	1	1	(2)	–	–	–	–	1	8	7	6	1	23	21–30
سويسرا	النساء	20	–	–	–	–	–	–	–	–	–	–	1	–	–	–	–	–	–	–	1	–	(5)	–	–	–	–	–	3	4	6	3	16	
	الرجال	11	–	–	–	–	–	–	–	–	–	–	–	–	–	–	1	1	–	–	1	1	3	–	–	–	–	–	–	7	6	1	14	
	المجموع	31	–	–	–	–	–	–	–	–	–	–	1	–	–	–	1	1	–	–	2	1	(2)	–	–	–	–	–	3	11	12	4	30	26–35
الجمهورية العربية السورية	النساء	2	–	–	–	–	–	–	–	–	–	–	–	–	–	–	–	–	–	–	–	–	–	–	–	–	–	1	1	–	–	–	2	
	الرجال	3	–	–	–	–	–	–	–	–	–	–	–	–	–	–	–	–	–	–	–	–	1	–	–	–	–	–	–	–	4	–	4	
	المجموع	5	–	–	–	–	–	–	–	–	–	–	–	–	–	–	–	–	–	–	–	–	1	–	–	–	–	1	1	–	4	–	6	3–14
طاجيكستان	النساء	1	–	–	–	–	–	–	–	–	–	–	–	–	–	–	–	–	–	–	–	–	–	–	–	–	–	–	–	1	–	–	1	
	الرجال	4	–	–	–	–	–	–	–	–	–	–	–	–	–	–	–	–	–	–	–	–	(1)	–	–	–	–	–	–	–	2	1	3	
	المجموع	5	–	–	–	–	–	–	–	–	–	–	–	–	–	–	–	–	–	–	–	–	(1)	–	–	–	–	–	–	1	2	1	4	3–14
تايلند	النساء	5	–	–	–	–	–	–	–	–	–	–	–	–	–	–	–	–	–	–	–	–	(1)	–	–	–	–	–	2	2	–	–	4	
	الرجال	5	–	–	–	–	–	–	–	–	–	–	–	–	–	–	–	–	1	–	1	–	1	–	–	–	1	–	1	1	–	4	7	
	المجموع	10	–	–	–	–	–	–	–	–	–	–	–	–	–	–	–	–	1	–	1	–	–	–	–	–	1	–	3	3	–	4	11	10–20
تيمور – ليشتي	النساء	–	–	–	–	–	–	–	–	–	–	–	–	–	–	–	–	–	–	–	–	–	–	–	–	–	–	–	–	–	–	–	–	
	الرجال	–	–	–	–	–	–	–	–	–	–	–	–	–	–	–	–	–	–	–	–	–	–	–	–	–	–	–	–	–	–	–	–	
	المجموع	–	–	–	–	–	–	–	–	–	–	–	–	–	–	–	–	–	–	–	–	–	–	–	–	–	–	–	–	–	–	–	–	3–14
توغو	النساء	–	–	–	–	–	–	–	–	–	–	–	–	–	–	–	–	–	–	–	–	–	–	–	–	–	–	–	–	–	–	–	–	
	الرجال	8	–	–	–	–	–	–	–	–	–	–	–	–	–	–	–	–	–	–	–	–	(1)	–	–	–	–	–	1	2	1	3	7	
	المجموع	8	–	–	–	–	–	–	–	–	–	–	–	–	–	–	–	–	–	–	–	–	(1)	–	–	–	–	–	1	2	1	3	7	3–14
تونغا	النساء	2	–	–	–	–	–	–	–	–	–	–	–	–	–	–	–	–	–	–	–	–	–	–	–	–	–	–	1	–	1	–	2	
	الرجال	1	–	–	–	–	–	–	–	–	–	–	–	–	–	–	–	–	–	–	–	–	–	–	–	–	–	–	–	1	–	–	1	
	المجموع	3	–	–	–	–	–	–	–	–	–	–	–	–	–	–	–	–	–	–	–	–	–	–	–	–	–	–	1	1	1	–	3	3–14

البلد	الجنسية	الجنس	حتى 31 كانون الأول/ديسمبر 2020 المجموع	ن أ ع انتهاء التعيين	ن أ ع انتهاء الخدمة	و أ ع انتهاء التعيين	و أ ع انتهاء الخدمة	أ ع م انتهاء التعيين	أ ع م انتهاء الخدمة	مد-2 انتهاء التعيين	مد-2 انتهاء الخدمة	مد-1 انتهاء التعيين	مد-1 انتهاء الخدمة	ف-5 انتهاء التعيين	ف-5 انتهاء الخدمة	ف-4 انتهاء التعيين	ف-4 انتهاء الخدمة	ف-3 انتهاء التعيين	ف-3 انتهاء الخدمة	ف-2 انتهاء التعيين	ف-2 انتهاء الخدمة	موجز حالات التنقل انتهاء التعيين	موجز حالات التنقل انتهاء الخدمة	موجز حالات التنقل حالات أخرى	حتى 31 كانون الأول/ديسمبر 2021 ن أ ع	و أ ع	أ ع م	مد-2	مد-1	ف-5	ف-4	ف-3	ف-2	المجموع	النطاق المستصوب
ترينيداد وتوباغو		النساء	8	–	–	–	–	–	–	–	–	–	–	–	–	–	–	–	–	–	–	–	–	(1)	–	–	–	–	1	1	4	–	1	7	
		الرجال	10	–	–	–	–	–	–	–	–	–	–	–	–	–	1	–	–	–	1	–	–	(1)	–	1	–	–	–	3	2	4	–	10	
		المجموع	18	–	–	–	–	–	–	–	–	–	–	–	–	–	1	–	–	–	1	–	–	(2)	–	1	–	–	1	4	6	4	1	17	14–3
تونس		النساء	5	–	–	–	–	–	–	–	–	–	–	–	1	–	–	–	–	–	–	–	1	–	–	–	–	–	–	–	3	3	–	6	
		الرجال	8	–	–	–	–	–	–	–	–	–	–	–	–	–	–	–	–	–	–	–	–	–	–	1	–	–	–	2	2	2	1	8	
		المجموع	13	–	–	–	–	–	–	–	–	–	–	–	1	–	–	–	–	–	–	–	1	–	–	1	–	–	–	5	5	2	1	14	14–3
تركيا		النساء	13	–	–	–	–	–	–	–	–	–	–	–	–	–	–	–	–	–	–	–	–	(1)	–	–	–	–	–	3	2	4	3	12	
		الرجال	18	–	–	–	–	–	–	–	–	–	–	–	–	–	–	–	–	–	–	–	–	(1)	–	–	–	–	–	3	7	2	5	17	
		المجموع	31	–	–	–	–	–	–	–	–	–	–	–	–	–	–	–	–	–	–	–	–	(2)	–	–	–	–	–	6	9	6	8	29	42–31
تركمانستان		النساء	–	–	–	–	–	–	–	–	–	–	–	–	–	–	–	–	–	–	–	–	–	–	–	–	–	–	–	–	–	–	–	–	
		الرجال	2	–	–	–	–	–	–	–	–	–	–	–	–	–	–	–	–	–	–	–	–	–	–	–	–	–	–	–	1	1	1	2	
		المجموع	2	–	–	–	–	–	–	–	–	–	–	–	–	–	–	–	–	–	–	–	–	–	–	–	–	–	–	–	1	1	1	2	14–3
توفالو		النساء	–	–	–	–	–	–	–	–	–	–	–	–	–	–	–	–	–	–	–	–	–	–	–	–	–	–	–	–	–	–	–	–	
		الرجال	–	–	–	–	–	–	–	–	–	–	–	–	–	–	–	–	–	–	–	–	–	–	–	–	–	–	–	–	–	–	–	–	
		المجموع	–	–	–	–	–	–	–	–	–	–	–	–	–	–	–	–	–	–	–	–	–	–	–	–	–	–	–	–	–	–	–	–	14–3
أوغندا		النساء	11	–	–	–	–	–	–	–	–	–	–	–	–	–	–	1	–	–	–	1	–	1	–	–	–	–	1	4	1	7	–	13	
		الرجال	16	–	–	–	–	–	–	–	–	–	–	–	–	–	–	–	–	–	–	–	–	(1)	–	–	–	–	1	2	10	1	1	15	
		المجموع	27	–	–	–	–	–	–	–	–	–	–	–	–	–	–	1	–	–	–	1	–	–	–	–	–	–	2	6	11	8	1	28	14–4
أوكرانيا		النساء	6	–	–	–	–	–	–	–	–	–	–	–	–	–	–	1	–	–	–	1	–	–	–	–	–	–	1	–	2	4	–	7	
		الرجال	7	–	–	–	–	–	–	–	–	–	–	–	–	–	–	–	–	–	–	–	–	(1)	–	–	–	–	2	–	2	2	–	6	
		المجموع	13	–	–	–	–	–	–	–	–	–	–	–	–	–	–	1	–	–	–	1	–	(1)	–	–	–	–	3	–	4	6	–	13	14–5
الإمارات العربية المتحدة		النساء	–	–	–	–	–	–	–	–	–	–	–	–	–	–	–	–	–	–	–	–	–	–	–	–	–	–	–	–	–	–	–	–	
		الرجال	–	–	–	–	–	–	–	–	–	–	–	–	–	–	–	–	–	–	–	–	–	–	–	–	–	–	–	–	–	–	–	–	
		المجموع	–	–	–	–	–	–	–	–	–	–	–	–	–	–	–	–	–	–	–	–	–	–	–	–	–	–	–	–	–	–	–	–	25–15

البلد	الجنس	حتى 31 كانون الأول/ديسمبر 2020: مجموع	ن أ ع: انتهاء الخدمة	ن أ ع: انتهاء التعيين	و أ ع: انتهاء الخدمة	و أ ع: انتهاء التعيين	أ ع م: انتهاء الخدمة	أ ع م: انتهاء التعيين	مد-2: انتهاء الخدمة	مد-2: انتهاء التعيين	مد-1: انتهاء الخدمة	مد-1: انتهاء التعيين	ف-5: انتهاء الخدمة	ف-5: انتهاء التعيين	ف-4: انتهاء الخدمة	ف-4: انتهاء التعيين	ف-3: انتهاء الخدمة	ف-3: انتهاء التعيين	ف-2: انتهاء الخدمة	ف-2: انتهاء التعيين	موجز حالات التنقل: انتهاء الخدمة	موجز حالات التنقل: انتهاء التعيين	حتى 31 كانون الأول/ديسمبر 2021: ن أ ع	و أ ع	أ ع م	مد-2	مد-1	ف-5	ف-4	ف-3	ف-2	المجموع	النطاق المستصوب
المملكة المتحدة لبريطانيا العظمى وأيرلندا الشمالية	النساء	47	–	–	–	–	–	–	–	–	–	–	–	–	–	–	–	–	–	–	–	2	–	–	–	3	5	13	13	13	3	50	
	الرجال	77	–	–	–	–	–	–	–	1	–	–	–	–	–	2	–	–	–	–	–	3	–	(11)	1	2	4	7	14	17	20	4	69	
	المجموع	124	–	–	–	–	–	–	–	3	–	–	–	–	–	2	–	–	–	–	–	5	–	(10)	1	2	7	12	27	30	33	7	119	85-114
جمهورية تنزانيا المتحدة	النساء	3	–	–	–	–	–	–	–	–	–	–	–	–	–	–	–	–	–	–	–	–	–	1	–	–	–	–	–	1	2	1	4	
	الرجال	4	–	–	–	–	–	–	–	–	–	–	–	–	–	–	–	–	–	–	–	–	–	(1)	–	–	–	–	1	1	1	–	3	
	المجموع	7	–	–	–	–	–	–	–	–	–	–	–	–	–	–	–	–	–	–	–	–	–	–	–	–	–	–	1	2	3	1	7	4-14
الولايات المتحدة الأمريكية	النساء	209	–	–	–	–	–	1	–	–	–	–	–	–	–	4	–	6	–	11	–	(16)	–	2	3	3	7	14	23	47	67	45	204	
	الرجال	153	–	–	–	–	–	–	–	–	–	–	–	–	–	–	–	5	–	5	–	(3)	–	–	2	4	13	24	43	45	24	155	
	المجموع	362	–	–	–	–	–	1	–	–	–	–	–	–	–	4	–	11	–	16	–	(19)	–	2	5	7	27	47	90	112	69	359	383-518
أوروغواي	النساء	11	–	–	–	–	–	–	–	–	–	–	–	1	–	–	–	–	–	1	–	(1)	–	–	–	1	1	–	4	5	–	11	
	الرجال	7	–	–	–	–	–	–	–	–	–	–	–	–	–	–	–	–	–	–	–	(1)	–	–	–	–	1	–	4	1	–	6	
	المجموع	18	–	–	–	–	–	–	–	–	–	–	–	1	–	–	–	–	–	1	–	(2)	–	–	–	1	2	–	8	6	–	17	4-14
أوزبكستان	النساء	7	–	–	–	–	–	–	–	–	–	–	–	–	–	–	–	–	–	–	–	2	–	–	–	–	1	1	3	4	–	9	
	الرجال	7	–	–	–	–	–	–	–	–	–	–	–	–	–	–	–	–	–	–	–	–	–	–	–	–	–	–	2	4	1	7	
	المجموع	14	–	–	–	–	–	–	–	–	–	–	–	–	–	–	–	–	–	–	–	2	–	–	–	–	1	1	5	8	1	16	4-14
فانواتو	النساء	–	–	–	–	–	–	–	–	–	–	–	–	–	–	–	–	–	–	–	–	–	–	–	–	–	–	–	–	–	–	–	
	الرجال	–	–	–	–	–	–	–	–	–	–	–	–	–	–	–	–	–	–	–	–	–	–	–	–	–	–	–	–	–	–	–	
	المجموع	–	–	–	–	–	–	–	–	–	–	–	–	–	–	–	–	–	–	–	–	–	–	–	–	–	–	–	–	–	–	–	3-14
فنزويلا (جمهورية البوليفارية)	النساء	5	–	–	–	–	–	–	–	–	–	–	–	–	–	–	–	–	–	–	–	–	–	–	–	1	–	1	2	1	–	5	
	الرجال	5	–	–	–	–	–	–	–	–	–	–	–	–	–	–	–	–	–	–	–	1	–	–	–	–	–	2	3	1	–	6	
	المجموع	10	–	–	–	–	–	–	–	–	–	–	–	–	–	–	–	–	–	–	–	1	–	–	–	1	–	3	5	2	–	11	18-27

البلد	الجنسية	حتى 31 كانون الأول/ديسمبر 2020		ن أ ع		و أ ع		أ ع م		مد-2		مد-1		ف-5		ف-4		ف-3		ف-2		موجز حالات التنقل						حتى 31 كانون الأول/ديسمبر 2021										النطاق المستصوب
				انتهاء التعيين	انتهاء الخدمة	انتهاء التعيين	انتهاء الخدمة	انتهاء التعيين	انتهاء الخدمة	انتهاء التعيين	انتهاء الخدمة	انتهاء التعيين	انتهاء الخدمة	انتهاء التعيين	انتهاء الخدمة	انتهاء التعيين	انتهاء الخدمة	انتهاء التعيين	انتهاء الخدمة	انتهاء التعيين	انتهاء الخدمة	حالات أخرى	ن أ ع	و أ ع	أ ع م	مد-2	مد-1	ف-5	ف-4	ف-3	ف-2	المجموع	
	النساء	6	–	–	–	–	–	–	–	–	–	–	–	–	–	–	–	–	–	–	–	(1)	–	–	–	–	–	1	1	3	5		
فييت نام	الرجال	3	–	–	–	–	–	–	–	–	–	–	–	–	–	–	–	–	–	–	–	(1)	–	–	–	–	–	–	–	2	2		
	المجموع	9	–	–	–	–	–	–	–	–	–	–	–	–	–	–	–	–	–	–	–	(2)	–	–	–	–	–	1	1	5	7		16-6
	النساء	2	–	–	–	–	–	–	–	–	–	–	–	–	–	–	–	–	–	–	–	–	–	–	–	–	–	1	1	–	2		
اليمن	الرجال	3	–	–	–	–	–	–	–	–	–	–	–	–	–	–	–	–	–	–	–	–	–	–	–	–	–	2	1	–	3		
	المجموع	5	–	–	–	–	–	–	–	–	–	–	–	–	–	–	–	–	–	–	–	–	–	–	–	–	–	3	2	–	5		14-4
	النساء	2	–	–	–	–	–	–	–	–	–	–	–	–	–	–	–	–	–	–	–	1	–	–	–	–	–	1	2	–	3		
زامبيا	الرجال	4	–	–	–	–	–	–	–	–	–	–	–	–	–	–	–	–	–	–	–	(1)	–	–	–	1	–	1	1	–	3		
	المجموع	6	–	–	–	–	–	–	–	–	–	–	–	–	–	–	–	–	–	–	–	–	–	–	–	1	–	3	2	–	6		14-3
	النساء	7	–	–	–	–	–	–	–	–	–	–	–	–	–	–	–	–	–	–	–	(2)	–	–	–	–	–	1	2	–	5		
زمبابوي	الرجال	10	–	–	–	–	–	–	–	–	–	–	–	–	–	–	–	–	–	–	–	–	–	–	–	1	–	3	3	–	10		
	المجموع	17	–	–	–	–	–	–	–	–	–	–	–	–	–	–	–	–	–	–	–	(2)	–	–	–	1	–	4	5	–	15		14-3
	النساء	**1 508**	–	–	**1**	–	**2**	–	**2**	–	**6**	–	**2**	–	**9**	**2**	**35**	**16**	**17**	**1**	**74**	**19**	**(41)**	**1**	**22**	**13**	**34**	**100**	**247**	**412**	**487**	**206**	**1 522**	**–**
	المجموع الرجال	**1 621**	–	–	**1**	–	**1**	–	**3**	**1**	**2**	–	**2**	–	**3**	**3**	**17**	**6**	**22**	**1**	**51**	**11**	**(67)**	–	**9**	**11**	**51**	**133**	**313**	**479**	**428**	**170**	**1 594**	
	المجموع	**3 129**	–	–	**2**	–	**3**	–	**5**	**1**	**8**	–	**4**	–	**12**	**5**	**52**	**22**	**39**	**2**	**125**	**30**	**(108)**	**1**	**31**	**24**	**85**	**233**	**560**	**891**	**915**	**376**	**3 116**	

الجدول 2-باء

الموظفون المشمولون بنظام التوزيع الجغرافي في الرتب العليا حسب الجنسية والرتبة حتى 31 كانون الأول/ديسمبر للأعوام من 2017 إلى 2021

(العدد: 374 حتى 31 كانون الأول/ديسمبر 2021)

	ن أ ع					و أ ع					أ ع م					مد-2					مد-1					المجموع				
بلد الجنسية	*2017*	*2018*	*2019*	*2020*	*2021*	*2017*	*2018*	*2019*	*2020*	*2021*	*2017*	*2018*	*2019*	*2020*	*2021*	*2017*	*2018*	*2019*	*2020*	*2021*	*2017*	*2018*	*2019*	*2020*	*2021*	*2017*	*2018*	*2019*	*2020*	*2021*
أفغانستان	–	–	–	–	–	–	–	–	–	–	–	–	–	–	–	–	–	–	–	–	–	–	–	–	–	–	–	–	–	–
ألبانيا	–	–	–	–	–	–	–	–	–	–	–	–	–	–	–	–	–	–	–	–	–	–	–	–	–	–	–	–	–	–
الجزائر	–	–	–	–	–	–	–	–	–	–	–	–	–	–	–	–	–	–	–	–	–	–	–	–	–	–	–	–	–	–
أندورا	–	–	–	–	–	–	–	–	–	–	–	–	–	–	–	–	–	–	–	–	–	–	–	–	–	–	–	–	–	–
أنغولا	–	–	–	–	–	–	–	–	–	–	–	–	–	–	–	–	–	–	–	–	–	–	–	–	–	–	–	–	–	–
أنتيغوا وبربودا	–	–	–	–	–	–	–	–	–	–	–	–	–	–	–	–	–	–	–	–	–	–	–	–	–	–	–	–	–	–
الأرجنتين	–	–	–	–	1	1	1	1	1	1	1	1	1	1	–	–	–	–	–	–	2	2	2	1	–	4	4	4	3	1
أرمينيا	–	–	–	–	–	–	–	1	1	1	1	1	–	–	–	–	–	–	–	–	–	–	–	–	–	1	1	1	1	1
أستراليا	–	–	–	–	–	1	1	–	–	–	1	2	2	1	1	2	2	3	2	2	5	6	4	6	4	9	11	9	9	7
النمسا	–	–	–	–	–	–	–	–	–	–	–	–	–	1	1	–	–	–	–	–	1	1	1	3	2	1	1	1	4	3
أذربيجان	–	–	–	–	–	–	–	–	–	–	–	–	–	–	–	–	–	–	–	–	–	–	–	–	–	–	–	–	–	–
جزر البهاما	–	–	–	–	–	–	–	–	–	–	–	–	–	–	–	–	–	–	–	–	–	–	–	–	–	–	–	–	–	–
البحرين	–	–	–	–	–	–	–	–	–	–	–	–	–	–	–	–	–	–	1	1	–	–	–	–	–	1	1	–	–	–
بنغلاديش	–	–	–	–	–	–	–	–	–	–	–	–	–	–	–	–	–	–	–	–	1	1	1	1	1	1	1	1	1	1
بربادوس	–	–	–	–	–	–	–	–	–	–	–	–	–	–	–	–	–	–	–	–	–	–	–	–	–	–	–	–	–	–
بيلاروس	–	–	–	–	–	–	–	–	–	–	–	–	–	–	–	–	–	–	–	–	2	1	2	2	2	2	1	2	2	2
بلجيكا	–	–	–	–	–	–	–	–	–	–	1	1	1	1	1	2	2	2	3	3	2	2	2	2	2	6	6	5	5	5
بليز	–	–	–	–	–	–	–	–	–	–	–	–	–	–	–	–	–	–	–	–	–	–	–	–	–	–	–	–	–	–
بنن	–	–	–	–	–	–	–	–	–	–	–	–	–	–	–	–	–	–	–	–	1	1	1	1	1	1	1	1	1	1
بوتان	–	–	–	–	–	–	–	–	–	–	–	–	–	–	–	–	–	–	–	–	2	2	1	1	1	2	2	1	1	1

بلد الجنسية	ن أ ع					و أ ع					أ ع م					مد-2					مد-1					المجموع				
	2017	2018	2019	2020	2021	2017	2018	2019	2020	2021	2017	2018	2019	2020	2021	2017	2018	2019	2020	2021	2017	2018	2019	2020	2021	2017	2018	2019	2020	2021
بوليفيا (دولة – المتعـددة القوميات)	–	–	–	–	–	–	–	–	–	–	–	–	–	–	–	–	–	–	–	–	–	–	–	–	–	–	–	–	–	–
البوسنة والهرسك	–	–	–	–	–	–	–	–	–	–	–	–	–	–	–	–	–	–	–	–	–	–	–	–	–	–	–	–	–	–
بوتسوانا	–	–	–	–	–	–	–	–	–	–	–	–	–	–	–	–	–	–	–	–	1	–	–	–	–	1	–	–	–	–
البرازيل	–	–	–	–	–	1	1	1	1	1	–	–	–	–	1	–	–	–	–	4	4	5	4	2	1	6	5	6	3	2
بروني دار السلام	–	–	–	–	–	–	–	–	–	–	–	–	–	–	–	–	–	–	–	–	–	–	–	–	–	–	–	–	–	–
بلغاريا	–	–	–	–	–	–	–	–	–	–	–	–	–	–	–	–	–	–	–	1	1	2	2	2	1	1	1	2	2	2
بوركينا فاسو	–	–	–	–	–	–	–	–	–	–	–	–	–	–	–	–	–	–	–	–	–	–	–	–	–	–	–	–	–	–
بوروندي	–	–	–	–	–	–	–	–	–	–	–	–	–	–	–	–	1	1	1	–	–	1	–	–	1	1	1	1	–	1
كابو فيردي	–	–	–	–	–	1	1	–	–	–	–	–	–	–	–	–	–	–	–	–	–	–	–	–	–	–	–	–	1	1
كمبوديا	–	–	–	–	–	–	–	–	–	–	–	–	–	–	–	–	–	–	–	–	–	–	–	–	–	–	–	–	–	–
الكاميرون	–	–	–	–	–	1	1	1	1	1	–	–	–	–	1	–	–	–	–	1	1	2	2	1	1	3	2	2	3	3
كندا	–	–	–	–	–	1	1	1	–	–	–	–	–	–	6	6	7	7	6	7	6	7	6	4	7	13	12	15	14	11
جمهورية أفريقيا الوسطى	–	–	–	–	–	–	–	–	–	–	–	–	–	–	–	–	–	–	–	–	–	–	–	–	–	–	–	–	–	–
تشاد	–	–	–	–	–	–	–	–	–	–	–	–	–	–	–	–	–	–	–	–	–	–	–	–	–	–	–	–	–	–
شيلي	–	–	–	–	–	1	1	1	1	–	–	–	1	1	–	–	–	–	–	2	2	2	3	4	2	3	4	3	4	5
الصين	–	–	–	–	–	1	1	1	1	1	–	–	–	–	4	4	5	5	4	6	7	8	8	8	11	11	13	14	13	13
كولومبيا	–	–	–	–	–	–	–	–	–	–	1	1	1	1	1	–	–	–	–	–	–	1	–	–	–	1	1	1	1	2
جزر القمر	–	–	–	–	–	–	–	–	–	–	–	–	–	–	–	–	–	–	–	–	–	–	–	–	–	–	–	–	–	–
الكونغو	–	–	–	–	–	–	–	–	–	–	–	–	–	–	–	–	–	–	–	–	–	–	–	–	–	–	–	–	–	–
كوستاريكا	–	–	–	–	–	1	–	–	–	–	–	–	–	–	–	–	–	–	–	–	–	–	–	–	–	–	–	–	–	1
كوت ديفوار	–	–	–	–	–	–	–	–	–	–	–	–	–	–	–	–	–	–	–	–	–	–	–	–	–	–	–	–	–	–

بلد الجنسية	ن أ ع					و أ ع					أ ع م					مد-2					مد-1					المجموع				
	2017	2018	2019	2020	2021	2017	2018	2019	2020	2021	2017	2018	2019	2020	2021	2017	2018	2019	2020	2021	2017	2018	2019	2020	2021	2017	2018	2019	2020	2021
كرواتيا	–	–	–	–	–	–	–	–	–	–	–	–	–	–	–	–	–	–	–	–	2	2	2	2	1	2	2	2	2	1
كوبا	–	–	–	–	–	–	–	–	–	–	–	–	–	–	–	1	1	1	1	1	–	–	–	–	–	1	1	1	1	1
قبرص	–	–	–	–	–	–	–	–	–	–	–	–	–	–	–	–	–	–	–	–	–	–	–	–	–	–	–	–	–	–
تشيكيا	–	–	–	–	–	–	–	–	–	–	–	–	–	–	–	1	–	–	–	–	2	2	1	1	1	2	1	1	2	2
جمهورية كوريا الشعبية الديمقراطية	–	–	–	–	–	–	–	–	–	–	–	–	–	–	–	–	–	–	–	–	–	–	–	–	–	–	–	–	–	–
جمهورية الكونغو الديمقراطية	–	–	–	–	–	–	–	–	–	–	–	–	–	–	–	–	–	–	–	–	–	–	–	–	–	–	–	–	–	–
الدانمرك	–	–	–	–	–	1	1	1	1	1	–	–	–	–	–	2	1	1	1	1	1	2	2	–	1	4	2	4	4	3
جيبوتي	–	–	–	–	–	–	–	–	–	–	–	–	–	–	–	–	–	–	–	–	1	1	1	1	1	1	1	1	1	1
دومينيكا	–	–	–	–	–	–	–	–	–	–	–	–	–	–	–	–	–	–	–	–	–	–	–	–	–	–	–	–	–	–
الجمهورية الدومينيكية	–	–	–	–	–	–	–	–	–	–	–	–	–	–	–	–	1	1	1	1	1	1	1	1	1	1	1	2	2	2
إكوادور	–	–	–	–	–	–	–	–	–	–	–	–	–	–	–	–	–	–	–	–	1	1	1	1	1	1	1	1	1	1
مصر	–	–	–	–	–	–	–	–	1	1	–	–	–	–	–	–	–	–	–	–	5	4	6	5	5	5	5	4	7	6
السلفادور	–	–	–	–	–	–	–	–	–	–	–	–	–	–	–	–	–	–	–	–	1	1	–	1	1	1	1	–	–	1
غينيا الاستوائية	–	–	–	–	–	–	–	–	–	–	–	–	–	–	–	1	–	–	–	–	–	–	–	–	–	–	–	–	–	1
إريتريا	–	–	–	–	–	–	–	–	–	–	–	–	–	–	–	–	–	–	–	–	–	–	–	–	–	–	–	–	–	–
إستونيا	–	–	–	–	–	–	–	–	–	–	–	–	–	–	–	–	–	–	–	–	–	–	–	–	–	–	–	–	–	–
إسواتيني	–	–	–	–	–	–	–	–	–	–	–	–	–	–	–	–	–	–	–	–	–	–	–	–	–	–	–	–	–	–
إثيوبيا	–	–	–	–	–	1	–	–	–	–	–	–	–	1	1	–	–	–	–	–	–	–	–	–	–	2	1	–	–	–
فيجي	–	–	–	–	–	–	–	–	–	–	–	–	–	–	–	–	–	–	–	–	2	3	3	3	3	2	3	3	3	3

بلد الجنسية	ن أ ع					و أ ع					أ ع م					مد-2					مد-1					المجموع				
	2017	2018	2019	2020	2021	2017	2018	2019	2020	2021	2017	2018	2019	2020	2021	2017	2018	2019	2020	2021	2017	2018	2019	2020	2021	2017	2018	2019	2020	2021
فنلندا	–	–	–	–	–	–	–	–	–	–	–	–	–	–	–	1	1	1	1	1	1	1	1	1	1	2	2	2	2	2
فرنسا	–	–	–	–	–	1	–	1	1	1	–	–	–	1	1	5	5	6	5	5	8	8	10	9	9	14	13	17	16	16
غابون	–	–	–	–	–	–	–	–	–	–	–	–	–	–	–	–	–	–	–	–	–	–	–	–	–	–	–	–	–	–
غامبيا	–	–	–	–	–	–	–	–	–	–	–	–	–	–	–	1	–	–	–	–	–	–	–	–	–	–	–	–	–	1
جورجيا	–	–	–	–	–	–	–	–	–	–	–	–	–	–	–	–	–	–	–	–	1	1	1	1	1	1	1	1	1	1
ألمانيا	–	–	–	–	–	–	–	–	–	–	1	1	1	–	–	6	4	4	3	3	11	12	13	14	13	15	16	18	18	19
غانا	–	–	–	–	–	1	1	1	1	–	–	–	–	1	–	3	3	3	3	3	2	2	2	2	1	5	6	6	6	6
اليونان	–	–	–	–	–	–	–	–	–	–	–	–	–	–	–	–	–	–	–	–	2	2	2	2	1	2	2	2	2	1
غرينادا	–	–	–	–	–	–	–	–	–	–	–	–	–	–	–	–	–	–	–	–	–	–	–	–	–	–	–	–	–	–
غواتيمالا	–	–	–	–	–	–	–	–	–	–	–	–	–	–	–	–	–	–	–	–	1	1	1	1	1	1	1	1	1	1
غينيا	–	–	–	–	–	–	–	–	–	–	1	1	1	–	–	–	–	–	–	–	–	–	–	1	1	1	1	1	2	1
غينيا – بيساو	–	–	–	–	–	–	–	–	–	–	–	–	–	–	–	–	–	–	–	–	2	2	2	2	2	2	2	2	2	2
غيانا	–	–	–	–	–	1	1	1	1	1	–	–	–	1	1	–	–	–	–	–	1	1	1	1	1	2	2	2	2	2
هايتي	–	–	–	–	–	–	–	–	–	–	–	–	–	–	–	–	–	–	–	–	1	1	1	1	–	1	1	1	1	–
هندوراس	–	–	–	–	–	–	–	–	–	–	–	–	–	–	–	–	–	–	–	–	–	–	–	–	–	–	–	–	–	–
هنغاريا	–	–	–	–	–	–	–	–	–	–	–	–	–	–	–	1	1	1	1	1	1	1	1	1	1	2	2	2	2	2
آيسلندا	–	–	–	–	–	–	–	–	–	–	–	–	–	–	–	–	–	–	–	–	–	–	–	–	–	–	–	–	–	–
الهند	–	–	–	–	–	1	1	1	1	1	–	1	2	2	2	1	–	–	–	1	10	10	12	11	9	12	12	15	14	13
إندونيسيا	–	–	–	–	–	–	–	1	1	1	–	–	–	–	–	–	–	–	–	–	–	–	–	–	–	–	1	1	1	1
إيران (جمهورية – الإسلامية)	–	–	–	–	–	–	–	–	–	–	–	–	–	–	–	1	1	1	1	1	–	–	–	–	–	1	1	1	1	1
العراق	–	–	–	–	–	1	–	–	–	–	–	–	–	–	–	–	–	–	–	–	–	–	–	–	–	1	–	–	–	–
أيرلندا	–	–	–	–	–	–	–	–	–	–	–	1	1	1	–	2	1	1	2	2	4	4	5	5	3	6	7	7	7	5
إسرائيل	–	–	–	–	–	–	–	–	–	–	–	–	–	–	–	–	–	1	1	1	–	–	1	1	1	1	1	2	1	1

بلد الجنسية	ن أ ع					و أ ع					أ ع م					مد-2					مد-1					المجموع				
	2017	2018	2019	2020	2021	2017	2018	2019	2020	2021	2017	2018	2019	2020	2021	2017	2018	2019	2020	2021	2017	2018	2019	2020	2021	2017	2018	2019	2020	2021
إيطاليا	–	–	–	–	–	–	–	–	–	–	–	–	1	1	1	2	3	3	3	3	11	10	14	14	13	13	13	18	18	17
جامايكا	–	–	–	–	–	–	–	–	–	1	–	–	–	–	–	2	3	3	2	2	1	1	2	2	2	3	4	5	4	5
اليابان	–	–	–	–	–	1	1	1	1	1	–	–	–	–	–	1	2	2	3	3	8	7	7	8	7	10	10	10	11	11
الأردن	–	–	–	–	–	1	–	–	–	–	–	–	1	1	–	–	–	–	–	–	3	3	3	3	3	4	3	3	4	4
كازاخستان	–	–	–	–	–	–	–	–	–	–	–	–	–	–	–	–	–	–	–	–	–	–	–	–	–	–	–	–	–	–
كينيا	–	–	–	–	–	1	1	1	1	–	1	1	1	1	–	–	–	–	–	2	2	3	3	4	2	4	5	5	6	4
كيريباس	–	–	–	–	–	–	–	–	–	–	–	–	–	–	–	–	–	–	–	–	–	–	–	–	–	–	–	–	–	–
الكويت	–	–	–	–	–	–	–	1	1	1	–	–	–	–	–	–	–	–	–	–	–	–	–	–	–	–	1	1	1	1
قيرغيزستان	–	–	–	–	–	–	–	–	–	–	–	–	–	–	–	–	–	–	–	–	–	–	–	–	–	–	–	–	–	–
جمهورية لاو الديمقراطية الشعبية	–	–	–	–	–	–	–	–	–	–	–	–	–	–	–	–	–	–	–	–	–	–	–	–	–	–	–	–	–	–
لاتفيا	–	–	–	–	–	–	–	–	–	–	1	1	–	–	–	–	–	–	–	–	–	–	–	–	–	–	–	1	1	1
لبنان	–	–	–	–	–	–	–	–	–	–	–	–	–	–	–	–	–	–	–	–	1	1	1	1	–	1	1	1	1	–
ليسوتو	–	–	–	–	–	–	–	–	–	–	–	–	–	–	–	–	–	–	–	–	–	–	–	–	–	–	–	–	–	–
ليبريا	–	–	–	–	–	–	–	–	–	–	–	–	–	–	–	–	–	–	–	–	1	1	1	1	1	1	1	1	1	1
ليبيا	–	–	–	–	–	–	–	–	–	–	–	–	–	–	–	–	–	–	–	–	–	–	–	–	–	–	–	–	–	–
ليختنشتاين	–	–	–	–	–	–	–	–	–	–	–	–	–	–	–	–	–	–	–	–	–	–	–	–	–	–	–	–	–	–
ليتوانيا	–	–	–	–	–	–	–	–	–	–	–	–	–	–	–	–	–	–	–	–	–	–	–	–	–	–	–	–	–	–
لكسمبرغ	–	–	–	–	–	–	–	–	–	–	–	–	–	–	–	–	–	–	–	–	–	–	–	–	–	–	–	–	–	–
مدغشقر	–	–	–	–	–	–	–	–	–	–	–	–	–	–	–	–	–	–	–	–	–	–	–	–	–	–	–	–	–	–
ملاوي	–	–	–	–	–	–	–	–	–	–	–	–	–	–	–	–	–	–	–	–	–	–	–	–	–	–	–	–	–	–
ماليزيا	–	–	–	–	–	–	1	1	1	1	–	–	–	–	–	–	–	–	–	–	–	–	–	–	–	–	1	1	1	1
ملديف	–	–	–	–	–	–	–	–	–	–	–	–	–	–	–	–	–	–	–	–	–	–	–	–	–	–	–	–	–	–
مالي	–	–	–	–	–	–	–	–	–	–	–	–	–	–	–	–	–	–	–	–	–	–	–	–	–	–	–	–	–	–

بلد الجنسية	ن أ ع					و أ ع					أ ع م					مد-2					مد-1					المجموع				
	2017	2018	2019	2020	2021	2017	2018	2019	2020	2021	2017	2018	2019	2020	2021	2017	2018	2019	2020	2021	2017	2018	2019	2020	2021	2017	2018	2019	2020	2021
مالطة	–	–	–	–	–	–	–	–	–	–	–	–	–	–	–	–	–	–	–	–	–	–	–	–	–	–	–	–	–	–
جزر مارشال	–	–	–	–	–	–	–	–	–	–	–	–	–	–	–	–	–	–	–	–	–	–	–	–	–	–	–	–	–	–
موريتانيا	–	–	–	–	–	–	–	–	–	–	–	–	–	–	–	–	–	–	–	–	1	1	1	1	1	1	1	1	1	1
موريشيوس	–	–	–	–	–	1	1	1	1	1	–	–	–	–	–	–	–	–	–	–	1	–	–	–	–	1	1	1	1	2
المكسيك	–	–	–	–	–	1	1	1	1	1	–	–	–	–	–	1	1	1	–	–	2	2	3	3	3	3	3	5	5	5
ميكرونيزيا (ولايات الموحدة)	–	–	–	–	–	–	–	–	–	–	–	–	–	–	–	–	–	–	–	–	–	–	–	–	–	–	–	–	–	–
موناكو	–	–	–	–	–	–	–	–	–	–	–	–	–	–	–	–	–	–	–	–	–	–	–	–	–	–	–	–	–	–
منغوليا	–	–	–	–	–	–	–	–	–	–	–	–	–	–	–	–	–	–	–	–	1	1	2	2	2	1	1	2	2	2
الجبل الأسود	–	–	–	–	–	–	–	–	–	–	–	–	–	–	–	–	–	–	–	–	–	–	–	–	–	–	–	–	–	–
المغرب	–	–	–	–	–	–	–	–	–	–	1	1	1	–	–	–	–	–	–	–	–	–	–	–	1	–	–	1	1	2
موزامبيق	–	–	–	–	–	–	–	–	–	–	1	–	–	–	–	1	–	–	–	–	1	1	1	1	–	1	1	1	1	2
ميانمار	–	–	–	–	–	–	–	–	–	–	–	–	–	–	–	–	–	–	–	–	–	–	–	–	–	–	–	–	–	–
ناميبيا	–	–	–	–	–	–	–	1	–	–	–	–	–	–	–	–	–	–	–	–	1	1	1	1	1	1	2	2	1	1
ناورو	–	–	–	–	–	–	–	–	–	–	–	–	–	–	–	–	–	–	–	–	–	–	–	–	–	–	–	–	–	–
نيبال	–	–	–	–	–	–	–	–	–	–	–	–	–	–	–	–	–	–	–	–	–	–	–	–	–	–	–	–	–	–
هولندا	–	–	–	–	–	–	–	–	–	–	–	–	–	–	–	2	2	2	2	2	8	7	6	6	5	10	9	8	8	7
نيوزيلندا	–	–	–	1	1	–	–	–	–	–	–	–	–	–	–	–	–	–	–	–	2	2	1	1	1	3	3	1	1	1
نيكاراغوا	–	–	–	–	–	–	–	–	–	–	–	–	–	–	–	–	–	–	–	–	–	–	–	–	–	–	–	–	–	–
النيجر	–	–	–	–	–	–	–	–	–	–	–	–	–	–	–	–	–	–	–	–	–	–	–	–	–	–	–	–	–	–
نيجيريا	–	–	–	–	1	1	1	1	1	–	–	–	–	–	–	–	–	–	–	–	2	2	2	2	2	3	3	3	3	3
مقدونيا الشمالية	–	–	–	–	–	–	–	–	–	–	–	–	–	–	–	–	–	–	–	–	–	–	–	–	–	–	–	–	–	–
النرويج	–	–	–	–	–	1	–	–	–	–	–	–	–	–	–	1	1	1	–	–	1	–	1	1	1	3	2	2	1	–

بلد الجنسية	ن أ ع					و أ ع					أ ع م					مد-2					مد-1					المجموع				
	2017	2018	2019	2020	2021	2017	2018	2019	2020	2021	2017	2018	2019	2020	2021	2017	2018	2019	2020	2021	2017	2018	2019	2020	2021	2017	2018	2019	2020	2021
عمان	–	–	–	–	–	–	–	–	–	–	–	–	–	–	–	–	–	–	–	–	–	–	–	–	–	–	–	–	–	–
باكستان	–	–	–	–	–	1	–	–	–	–	–	–	–	–	–	2	2	2	2	2	2	2	4	4	4	5	4	6	6	6
بالاو	–	–	–	–	–	–	–	–	–	–	–	–	–	–	–	–	–	–	–	–	–	–	–	–	–	–	–	–	–	–
بنما	–	–	–	–	–	–	–	–	–	–	–	–	–	–	–	1	1	1	1	1	1	–	–	1	1	2	1	1	2	2
بابوا غينيا الجديدة	–	–	–	–	–	–	–	–	–	–	–	–	–	–	–	–	–	–	–	–	1	–	–	1	1	1	–	–	–	–
باراغواي	–	–	–	–	–	–	–	–	–	–	–	–	–	–	–	–	–	–	–	–	–	–	–	–	–	–	–	–	–	–
بيرو	–	–	–	–	–	–	–	–	–	–	–	–	–	–	–	–	–	–	–	–	–	–	–	–	–	–	1	–	–	1
الفلبين	–	–	–	–	–	1	1	–	–	–	–	–	–	–	–	–	–	–	–	–	2	2	2	2	2	3	3	2	2	2
بولندا	–	–	–	–	–	–	–	–	–	–	–	–	–	–	–	–	–	–	–	–	1	–	–	–	–	–	1	–	–	–
البرتغال	–	–	–	–	–	1	1	1	1	1	1	1	–	–	–	–	–	–	–	–	2	2	2	1	1	4	4	3	3	3
قطر	–	–	–	–	–	–	–	–	–	–	–	–	–	–	–	–	–	–	–	–	–	–	–	–	–	–	–	–	–	–
جمهورية كوريا	–	–	–	–	–	–	–	–	–	–	–	–	–	–	–	2	1	1	1	–	–	–	1	1	2	2	2	2	2	2
جمهورية مولدوفا	–	–	–	–	–	–	–	–	–	–	–	–	–	–	–	–	–	–	–	–	–	–	–	–	–	–	–	–	–	–
رومانيا	–	–	–	–	–	–	–	–	–	–	–	–	–	–	–	–	–	–	–	–	1	1	1	1	1	1	1	1	1	1
الاتحاد الروسي	–	–	–	–	–	2	2	3	2	2	1	1	1	1	1	2	2	1	1	2	5	5	4	5	7	10	9	10	9	12
رواندا	–	–	–	–	–	–	–	–	–	–	–	–	–	–	–	–	–	–	–	–	–	–	–	–	–	–	–	–	–	–
سانت كيتس ونيفس	–	–	–	–	–	–	–	–	–	–	–	–	–	–	–	–	–	–	–	1	3	3	3	3	2	3	3	3	3	3
سانت لوسيا	–	–	–	–	–	–	–	–	–	–	–	–	–	–	–	–	–	–	–	–	–	–	–	–	–	–	–	–	–	–
سانت فنسنت وجزر غرينادين	–	–	–	–	–	–	–	–	–	–	–	–	–	–	–	–	–	–	–	–	–	–	–	–	–	–	–	–	–	–
ساموا	–	–	–	–	–	–	–	–	–	–	–	–	–	–	–	–	–	–	–	–	1	1	1	1	1	1	1	1	1	1
سان مارينو	–	–	–	–	–	–	–	–	–	–	–	–	–	–	–	–	–	–	–	–	–	–	–	–	–	–	–	–	–	–

بلد الجنسية	ن أ ع					و أ ع					أ ع م					مد-2					مد-1					المجموع				
	2017	2018	2019	2020	2021	2017	2018	2019	2020	2021	2017	2018	2019	2020	2021	2017	2018	2019	2020	2021	2017	2018	2019	2020	2021	2017	2018	2019	2020	2021
سان تومي وبرينسيبي	–	–	–	–	–	–	–	–	–	–	–	–	–	–	–	–	–	–	–	–	–	–	–	–	–	–	–	–	–	–
المملكة العربية السعودية	–	–	–	–	–	–	–	–	–	–	–	–	–	–	–	–	–	–	–	–	–	–	–	–	–	–	–	–	–	–
السنغال	–	–	–	–	–	–	–	1	1	1	–	–	–	–	–	–	–	–	–	–	–	1	1	–	–	–	1	1	2
صربيا	–	–	–	–	–	–	–	–	–	–	–	–	–	–	–	–	–	–	–	–	1	1	1	1	1	1	1	1	1	1
سيشيل	–	–	–	–	–	–	–	–	–	–	–	–	–	–	–	–	–	–	–	–	1	1	–	–	–	1	1	–	–	1
سيراليون	–	–	–	–	–	–	–	1	1	–	–	–	–	–	–	–	–	–	–	–	–	–	–	–	–	–	–	–	–	1
سنغافورة	–	–	–	–	–	–	–	–	–	–	–	–	–	–	–	2	2	2	2	2	1	1	1	1	1	3	3	3	3	3
سلوفاكيا	–	–	–	–	–	1	1	1	1	1	1	1	1	1	1	–	–	–	–	–	1	1	1	1	1	3	3	3	3	3
سلوفينيا	–	–	–	–	–	–	–	–	–	–	–	–	–	–	–	–	–	–	–	–	–	–	–	–	–	–	–	–	–	–
جزر سليمان	–	–	–	–	–	–	–	–	–	–	–	–	–	–	–	–	–	–	–	–	–	–	–	–	–	–	–	–	–	–
الصومال	–	–	–	–	–	–	–	–	–	–	–	–	–	–	–	–	–	–	–	–	–	–	–	–	–	–	–	–	–	–
جنوب أفريقيا	–	–	–	–	1	–	–	–	–	–	–	–	–	–	–	3	3	3	3	3	1	2	1	1	1	5	4	4	5	6
جنوب السودان	–	–	–	–	–	–	–	–	–	–	–	–	–	–	–	–	–	–	–	–	1	1	1	1	1	1	1	1	1	1
إسبانيا	–	–	–	–	1	–	–	–	–	–	–	–	–	–	–	–	–	1	1	1	7	5	6	5	5	7	6	7	5	7
سري لانكا	–	–	–	–	–	–	–	–	–	–	–	–	–	–	–	1	1	1	1	–	1	1	1	–	–	1	1	–	2	2
السودان	–	–	–	–	–	–	–	–	–	–	–	–	–	–	–	–	–	–	1	1	1	1	1	1	1	2	2	1	1	1
سورينام	–	–	–	–	–	–	–	–	–	–	–	–	–	–	–	1	1	1	1	1	–	–	–	–	–	1	1	1	1	1
السويد	–	–	–	–	–	–	–	–	–	–	–	–	–	–	–	–	–	–	–	–	1	1	1	1	2	1	1	1	1	1
سويسرا	–	–	–	–	–	–	–	–	–	–	–	–	–	–	–	–	–	–	–	–	–	–	–	–	1	–	–	–	–	–
الجمهورية العربية السورية	–	–	–	–	–	–	–	–	–	–	–	–	–	–	–	–	–	–	–	–	1	1	1	–	1	1	1	1	1	1

بلد الجنسية	ن أ ع					و أ ع					أ ع م					مد-2					مد-1					المجموع				
	2017	2018	2019	2020	2021	2017	2018	2019	2020	2021	2017	2018	2019	2020	2021	2017	2018	2019	2020	2021	2017	2018	2019	2020	2021	2017	2018	2019	2020	2021
طاجيكستان	–	–	–	–	–	–	–	–	–	–	–	–	–	–	–	–	–	–	–	–	–	–	–	–	–	–	–	–	–	–
تايلند	–	–	–	–	–	–	–	–	–	–	–	–	–	–	–	1	1	1	1	1	–	–	–	–	–	1	1	1	1	1
تيمور – ليشتي	–	–	–	–	–	–	–	–	–	–	–	–	–	–	–	–	–	–	–	–	–	–	–	–	–	–	–	–	–	–
توغو	–	–	–	–	–	–	–	–	–	–	–	–	–	–	–	–	–	–	–	–	–	–	–	–	–	–	–	–	–	–
تونغا	–	–	–	–	–	–	1	1	1	1	–	–	–	–	–	–	–	–	–	–	–	–	–	–	–	1	1	1	1	–
ترينيداد وتوباغو	–	–	–	–	–	–	–	–	–	–	1	1	1	1	1	–	–	–	–	–	1	3	3	3	3	2	4	4	4	2
تونس	–	–	–	–	–	–	–	–	–	–	1	1	1	–	–	–	–	–	–	–	–	–	1	1	1	1	1	2	1	1
تركيا	–	–	–	–	–	–	–	–	–	–	–	–	–	–	–	–	1	1	1	1	–	–	–	–	–	–	1	1	1	–
تركمانستان	–	–	–	–	–	–	–	–	–	–	–	–	–	–	–	–	–	–	–	–	–	–	–	–	–	–	–	–	–	–
توفالو	–	–	–	–	–	–	–	–	–	–	–	–	–	–	–	–	–	–	–	–	–	–	–	–	–	–	–	–	–	–
أوغندا	–	–	–	–	–	–	–	–	–	–	–	–	–	–	–	–	–	–	–	–	2	2	2	2	2	2	2	2	2	2
أوكرانيا	–	–	–	–	–	–	–	–	–	–	–	–	–	–	–	–	–	1	1	–	2	2	2	2	2	3	3	2	2	3
الإمارات العربية المتحدة	–	–	–	–	–	–	–	–	–	–	–	–	–	–	–	–	–	–	–	–	–	–	–	–	–	–	–	–	–	–
المملكة المتحدة لبريطانيا العظمى وأيرلندا الشمالية	–	–	–	–	–	2	2	1	1	1	1	1	2	1	1	2	8	8	8	8	13	9	8	8	12	24	21	18	18	22
جمهورية تنزانيا المتحدة	–	–	–	–	–	–	–	–	–	–	–	–	–	–	–	–	–	1	1	1	–	–	–	–	–	1	1	1	–	–
الولايات المتحدة الأمريكية	–	–	–	–	–	1	1	2	2	2	4	4	5	4	5	6	10	10	9	7	28	27	26	28	27	39	42	43	43	41

بلد الجنسية	ن أ ع					و أ ع					أ ع م					مد-2					مد-1					المجموع				
	2017	2018	2019	2020	2021	2017	2018	2019	2020	2021	2017	2018	2019	2020	2021	2017	2018	2019	2020	2021	2017	2018	2019	2020	2021	2017	2018	2019	2020	2021
أوروغواي	–	–	–	–	–	–	–	–	–	–	2	1	1	–	1	1	1	1	1	1	2	2	1	1	2	1	5	4	3	3	3
أوزبكستان	–	–	–	–	–	–	–	–	–	–	–	–	–	–	–	–	–	–	–	–	–	–	–	–	1	–	–	–	1	1	1
فانواتو	–	–	–	–	–	–	–	–	–	–	–	–	–	–	–	–	–	–	–	–	–	–	–	–	–	–	–	–	–	–	–
فنزويلا (جمهورية البوليفارية)	–	–	–	–	–	–	–	–	–	–	–	–	–	–	–	1	1	1	1	1	–	–	–	–	–	1	1	1	1	1	1
فييت نام	–	–	–	–	–	–	–	–	–	–	–	–	–	–	–	–	–	–	–	–	–	–	–	–	–	–	–	–	–	–	–
اليمن	–	–	–	–	–	–	–	–	–	–	–	–	–	–	–	–	–	–	–	–	–	–	–	–	–	–	–	–	–	–	–
زامبيا	–	–	–	–	–	–	–	–	–	–	–	–	–	–	–	–	–	–	–	–	1	1	1	1	1	1	1	1	1	1	1
زمبابوي	–	–	–	–	–	–	–	–	–	–	1	–	–	–	–	–	–	–	–	–	1	1	2	1	1	2	1	1	2	2	1
المجموع	–	–	–	–	**1**	**31**	**28**	**31**	**32**	**31**	**22**	**24**	**25**	**25**	**24**	**83**	**87**	**87**	**78**	**85**	**232**	**219**	**235**	**245**	**233**	**368**	**358**	**378**	**380**	**374**

الجدول 2-جيم

الموظفون في الفئة الفنية العاملون في الوظائف ذات المتطلبات اللغوية الخاصة حسب الجنسية ونوع الجنس والرتبة، بما في ذلك التعيينات وحالات انتهاء الخدمة، حتى 31 كانون الأول/ديسمبر 2020 و 31 كانون الأول/ديسمبر 2021

(العدد: 856)

بلد الجنسية	*نوع الجنس*	*حتى 31 كانون الأول/ديسمبر 2020*			*ف-5*		*ف-4*		*ف-3*		*ف-2*		*ف-1*		*موجز حالات التنقل*		*حتى 31 كانون الأول/ديسمبر 2021*					
		المجموع	*التعيين*	*انتهاء الخدمة*	*التعيين*	*انتهاء الخدمة*	*التعيين*	*انتهاء الخدمة*	*التعيين*	*انتهاء الخدمة*	*التعيين*	*انتهاء الخدمة*	*التعيين*	*انتهاء الخدمة*	*التعيين*	*انتهاء الخدمة*	*حالات أخرى*	*ف-5*	*ف-4*	*ف-3*	*ف-2*	*ف-1*	*المجموع*
أفغانستان	النساء	–	–	–	–	–	–	–	–	–	–	–	–	–	–	–	–	–	–	–	–	–	–
	الرجال	–	–	–	–	–	–	–	–	–	–	–	–	–	–	–	–	–	–	–	–	–	–
	المجموع	–	–	–	–	–	–	–	–	–	–	–	–	–	–	–	–	–	–	–	–	–	–
ألبانيا	النساء	–	–	–	–	–	–	–	–	–	–	–	–	–	–	–	–	–	–	–	–	–	–
	الرجال	–	–	–	–	–	–	–	–	–	–	–	–	–	–	–	–	–	–	–	–	–	–
	المجموع	–	–	–	–	–	–	–	–	–	–	–	–	–	–	–	–	–	–	–	–	–	–
الجزائر	النساء	2	–	–	–	–	–	–	–	–	–	–	–	–	–	–	–	–	1	1	–	–	2
	الرجال	1	–	–	–	–	–	–	–	–	–	–	–	–	–	–	–	–	1	–	–	–	1
	المجموع	3	–	–	–	–	–	–	–	–	–	–	–	–	–	–	–	–	2	1	–	–	3
أندورا	النساء	–	–	–	–	–	–	–	–	–	–	–	–	–	–	–	–	–	–	–	–	–	–
	الرجال	–	–	–	–	–	–	–	–	–	–	–	–	–	–	–	–	–	–	–	–	–	–
	المجموع	–	–	–	–	–	–	–	–	–	–	–	–	–	–	–	–	–	–	–	–	–	–
أنغولا	النساء	–	–	–	–	–	–	–	–	–	–	–	–	–	–	–	–	–	–	–	–	–	–
	الرجال	–	–	–	–	–	–	–	–	–	–	–	–	–	–	–	–	–	–	–	–	–	–
	المجموع	–	–	–	–	–	–	–	–	–	–	–	–	–	–	–	–	–	–	–	–	–	–
أنتيغوا وبربودا	النساء	–	–	–	–	–	–	–	–	–	–	–	–	–	–	–	–	–	–	–	–	–	–
	الرجال	–	–	–	–	–	–	–	–	–	–	–	–	–	–	–	–	–	–	–	–	–	–
	المجموع	–	–	–	–	–	–	–	–	–	–	–	–	–	–	–	–	–	–	–	–	–	–

بلد الجنسية	نوع الجنس	حتى 31 كانون الأول/ديسمبر 2020 المجموع	ف-5 التعيين	ف-5 انتهاء الخدمة	ف-4 التعيين	ف-4 انتهاء الخدمة	ف-3 التعيين	ف-3 انتهاء الخدمة	ف-2 التعيين	ف-2 انتهاء الخدمة	ف-1 التعيين	ف-1 انتهاء الخدمة	موجز حالات التنقل التعيين	انتهاء الخدمة	حالات أخرى	حتى 31 كانون الأول/ديسمبر 2021 ف-5	ف-4	ف-3	ف-2	ف-1	المجموع
الأرجنتين	النساء	9	–	–	–	–	1	–	–	–	–	–	1	–	–	2	4	4	–	–	10
	الرجال	3	–	–	–	–	–	(1)	–	–	–	–	–	(1)	–	1	1	–	–	–	2
	المجموع	12	–	–	–	–	1	(1)	–	–	–	–	1	(1)	–	3	5	4	–	–	12
أرمينيا	النساء	–	–	–	–	–	–	–	–	–	–	–	–	–	–	–	–	–	–	–	–
	الرجال	–	–	–	–	–	–	–	–	–	–	–	–	–	–	–	–	–	–	–	–
	المجموع	–	–	–	–	–	–	–	–	–	–	–	–	–	–	–	–	–	–	–	–
أستراليا	النساء	1	–	–	–	–	–	–	–	–	–	–	–	–	–	–	1	–	–	–	1
	الرجال	1	–	–	–	–	–	–	–	–	–	–	–	–	–	–	1	–	–	–	1
	المجموع	2	–	–	–	–	–	–	–	–	–	–	–	–	–	–	2	–	–	–	2
النمسا	النساء	3	–	–	–	(1)	–	–	–	–	–	–	–	(1)	–	–	1	1	–	–	2
	الرجال	3	–	–	–	–	–	–	–	–	–	–	–	–	–	–	2	1	–	–	3
	المجموع	6	–	–	–	(1)	–	–	–	–	–	–	–	(1)	–	–	3	2	–	–	5
أذربيجان	النساء	–	–	–	–	–	–	–	–	–	–	–	–	–	–	–	–	–	–	–	–
	الرجال	–	–	–	–	–	–	–	–	–	–	–	–	–	–	–	–	–	–	–	–
	المجموع	–	–	–	–	–	–	–	–	–	–	–	–	–	–	–	–	–	–	–	–
جزر البهاما	النساء	–	–	–	–	–	–	–	–	–	–	–	–	–	–	–	–	–	–	–	–
	الرجال	–	–	–	–	–	–	–	–	–	–	–	–	–	–	–	–	–	–	–	–
	المجموع	–	–	–	–	–	–	–	–	–	–	–	–	–	–	–	–	–	–	–	–
البحرين	النساء	–	–	–	–	–	–	–	–	–	–	–	–	–	–	–	–	–	–	–	–
	الرجال	–	–	–	–	–	–	–	–	–	–	–	–	–	–	–	–	–	–	–	–
	المجموع	–	–	–	–	–	–	–	–	–	–	–	–	–	–	–	–	–	–	–	–

بلد الجنسية	نـــــوع الجنس	حتى 31 كانون الأول/ديسمبر 2020 المجموع	ف-5 التعيين	ف-5 انتهاء الخدمة	ف-4 التعيين	ف-4 انتهاء الخدمة	ف-3 التعيين	ف-3 انتهاء الخدمة	ف-2 التعيين	ف-2 انتهاء الخدمة	ف-1 التعيين	ف-1 انتهاء الخدمة	موجز حالات التنقل التعيين	انتهاء الخدمة	حالات أخرى	حتى 31 كانون الأول/ديسمبر 2021 ف-5	ف-4	ف-3	ف-2	ف-1	المجموع
بنغلاديش	النساء	–	–	–	–	–	–	–	–	–	–	–	–	–	–	–	–	–	–	–	–
	الرجال	–	–	–	–	–	–	–	–	–	–	–	–	–	–	–	–	–	–	–	–
	المجموع	–	–	–	–	–	–	–	–	–	–	–	–	–	–	–	–	–	–	–	–
بربادوس	النساء	–	–	–	–	–	–	–	–	–	–	–	–	–	–	–	–	–	–	–	–
	الرجال	–	–	–	–	–	–	–	–	–	–	–	–	–	–	–	–	–	–	–	–
	المجموع	–	–	–	–	–	–	–	–	–	–	–	–	–	–	–	–	–	–	–	–
بيلاروس	النساء	2	–	–	–	–	–	–	–	–	–	–	–	–	–	–	1	1	–	–	2
	الرجال	2	–	–	–	–	–	–	–	–	–	–	–	–	2	2	–	–	–	–	4
	المجموع	4	–	–	–	–	–	–	–	–	–	–	–	–	2	2	1	3	–	–	6
بلجيكا	النساء	9	–	–	–	–	–	1	–	–	–	–	1	–	–	–	6	1	–	–	10
	الرجال	5	–	–	–	–	–	2	–	–	–	–	2	–	(1)	–	–	6	–	–	6
	المجموع	14	–	–	–	–	–	3	–	–	–	–	3	–	(1)	3	6	7	–	–	16
بليز	النساء	–	–	–	–	–	–	–	–	–	–	–	–	–	–	–	–	–	–	–	–
	الرجال	–	–	–	–	–	–	–	–	–	–	–	–	–	–	–	–	–	–	–	–
	المجموع	–	–	–	–	–	–	–	–	–	–	–	–	–	–	–	–	–	–	–	–
بنن	النساء	–	–	–	–	–	–	–	–	–	–	–	–	–	–	–	–	–	–	–	–
	الرجال	1	–	–	–	–	–	–	–	–	–	–	–	–	–	–	–	1	–	–	1
	المجموع	1	–	–	–	–	–	–	–	–	–	–	–	–	–	–	–	1	–	–	1
بوتان	النساء	–	–	–	–	–	–	–	–	–	–	–	–	–	–	–	–	–	–	–	–
	الرجال	–	–	–	–	–	–	–	–	–	–	–	–	–	–	–	–	–	–	–	–
	المجموع	–	–	–	–	–	–	–	–	–	–	–	–	–	–	–	–	–	–	–	–

بلد الجنسية	نـــــوع الجنس	حتى 31 كانون الأول/ديسمبر 2020 المجموع	ف-5 التعيين	ف-5 انتهاء الخدمة	ف-4 التعيين	ف-4 انتهاء الخدمة	ف-3 التعيين	ف-3 انتهاء الخدمة	ف-2 التعيين	ف-2 انتهاء الخدمة	ف-1 التعيين	ف-1 انتهاء الخدمة	موجز حالات التنقل التعيين	انتهاء الخدمة	حالات أخرى	حتى 31 كانون الأول/ديسمبر 2021 ف-5	ف-4	ف-3	ف-2	ف-1	المجموع
بوليفيا (دولة - المتعددة القوميات)	النساء	1	–	–	–	–	–	–	–	–	–	–	–	–	–	–	1	–	–	–	1
	الرجال	–	–	–	–	–	–	–	–	–	–	–	–	–	–	–	–	–	–	–	–
	المجموع	1	–	–	–	–	–	–	–	–	–	–	–	–	–	–	1	–	–	–	1
البوسنة والهرسك	النساء	–	–	–	–	–	–	–	–	–	–	–	–	–	–	–	–	–	–	–	–
	الرجال	–	–	–	–	–	–	–	–	–	–	–	–	–	–	–	–	–	–	–	–
	المجموع	–	–	–	–	–	–	–	–	–	–	–	–	–	–	–	–	–	–	–	–
بوتسوانا	النساء	–	–	–	–	–	–	–	–	–	–	–	–	–	–	–	–	–	–	–	–
	الرجال	–	–	–	–	–	–	–	–	–	–	–	–	–	–	–	–	–	–	–	–
	المجموع	–	–	–	–	–	–	–	–	–	–	–	–	–	–	–	–	–	–	–	–
البرازيل	النساء	–	–	–	–	–	–	–	–	–	–	–	–	–	–	–	–	–	–	–	–
	الرجال	–	–	–	–	–	–	–	–	–	–	–	–	–	–	–	–	–	–	–	–
	المجموع	–	–	–	–	–	–	–	–	–	–	–	–	–	–	–	–	–	–	–	–
بروني دار السلام	النساء	–	–	–	–	–	–	–	–	–	–	–	–	–	–	–	–	–	–	–	–
	الرجال	–	–	–	–	–	–	–	–	–	–	–	–	–	–	–	–	–	–	–	–
	المجموع	–	–	–	–	–	–	–	–	–	–	–	–	–	–	–	–	–	–	–	–
بلغاريا	النساء	–	–	–	–	–	–	–	–	–	–	–	–	–	–	–	–	–	–	–	–
	الرجال	–	–	–	–	–	–	–	–	–	–	–	–	–	–	–	–	–	–	–	–
	المجموع	–	–	–	–	–	–	–	–	–	–	–	–	–	–	–	–	–	–	–	–
بوركينا فاسو	النساء	–	–	–	–	–	–	–	–	–	–	–	–	–	–	–	–	–	–	–	–
	الرجال	1	–	–	–	–	–	–	–	–	–	–	–	–	–	1	–	–	–	–	1
	المجموع	1	–	–	–	–	–	–	–	–	–	–	–	–	–	1	–	–	–	–	1

بلد الجنسية	نوع الجنس	حتى 31 كانون الأول/ديسمبر 2020 المجموع	ف-5 التعيين	ف-5 انتهاء الخدمة	ف-4 التعيين	ف-4 انتهاء الخدمة	ف-3 التعيين	ف-3 انتهاء الخدمة	ف-2 التعيين	ف-2 انتهاء الخدمة	ف-1 التعيين	ف-1 انتهاء الخدمة	موجز حالات التنقل التعيين	انتهاء الخدمة	حالات أخرى	حتى 31 كانون الأول/ديسمبر 2021 ف-5	ف-4	ف-3	ف-2	ف-1	المجموع
بوروندي	النساء	–	–	–	–	–	–	–	–	–	–	–	–	–	–	–	–	–	–	–	–
	الرجال	–	–	–	–	–	–	–	–	–	–	–	–	–	–	–	–	–	–	–	–
	المجموع	–	–	–	–	–	–	–	–	–	–	–	–	–	–	–	–	–	–	–	–
كابو فيردي	النساء	–	–	–	–	–	–	–	–	–	–	–	–	–	–	–	–	–	–	–	–
	الرجال	–	–	–	–	–	–	–	–	–	–	–	–	–	–	–	–	–	–	–	–
	المجموع	–	–	–	–	–	–	–	–	–	–	–	–	–	–	–	–	–	–	–	–
كمبوديا	النساء	–	–	–	–	–	–	–	–	–	–	–	–	–	–	–	–	–	–	–	–
	الرجال	–	–	–	–	–	–	–	–	–	–	–	–	–	–	–	–	–	–	–	–
	المجموع	–	–	–	–	–	–	–	–	–	–	–	–	–	–	–	–	–	–	–	–
الكاميرون	النساء	2	–	–	–	–	–	–	–	–	–	–	–	–	–	1	–	1	–	–	2
	الرجال	2	–	–	–	–	–	–	–	–	–	–	–	–	–	2	–	–	–	–	2
	المجموع	4	–	–	–	–	–	–	–	–	–	–	–	–	–	3	–	1	–	–	4
كندا	النساء	11	–	–	–	–	–	–	–	–	–	–	–	–	–	2	5	4	–	–	11
	الرجال	6	–	–	–	–	–	–	–	–	–	–	–	–	–	–	5	1	–	–	6
	المجموع	17	–	–	–	–	–	–	–	–	–	–	–	–	–	2	10	5	–	–	17
جمهورية أفريقيا الوسطى	النساء	–	–	–	–	–	–	–	–	–	–	–	–	–	–	–	–	–	–	–	–
	الرجال	–	–	–	–	–	–	–	–	–	–	–	–	–	–	–	–	–	–	–	–
	المجموع	–	–	–	–	–	–	–	–	–	–	–	–	–	–	–	–	–	–	–	–
تشاد	النساء	–	–	–	–	–	–	–	–	–	–	–	–	–	–	–	–	–	–	–	–
	الرجال	–	–	–	–	–	–	–	–	–	–	–	–	–	–	–	–	–	–	–	–
	المجموع	–	–	–	–	–	–	–	–	–	–	–	–	–	–	–	–	–	–	–	–

بلد الجنسية	نـــــوع الجنس	حتى 31 كانون الأول/ديسمبر 2020 المجموع	ف-5 التعيين	ف-5 انتهاء الخدمة	ف-4 التعيين	ف-4 انتهاء الخدمة	ف-3 التعيين	ف-3 انتهاء الخدمة	ف-2 التعيين	ف-2 انتهاء الخدمة	ف-1 التعيين	ف-1 انتهاء الخدمة	موجز حالات التنقل التعيين	انتهاء الخدمة	حالات أخرى	حتى 31 كانون الأول/ديسمبر 2021 ف-5	ف-4	ف-3	ف-2	ف-1	المجموع
شيلي	النساء	–	–	–	–	–	–	–	–	–	–	–	–	–	–	–	–	–	–	–	–
	الرجال	1	–	–	–	–	–	(1)	–	–	–	–	–	(1)	–	–	–	–	–	–	–
	المجموع	1	–	–	–	–	–	(1)	–	–	–	–	–	(1)	–	–	–	–	–	–	–
الصين	النساء	69	–	–	–	–	2	(1)	–	–	–	–	2	(1)	–	12	28	30	–	–	70
	الرجال	65	–	(2)	1	(1)	2	–	–	–	–	–	3	(3)	(1)	17	32	15	–	–	64
	المجموع	134	–	(2)	1	(1)	4	(1)	–	–	–	–	5	(4)	(1)	29	60	45	–	–	134
كولومبيا	النساء	2	–	–	–	–	–	–	–	–	–	–	–	–	–	–	1	1	–	–	2
	الرجال	–	–	–	–	–	–	–	–	–	–	–	–	–	–	–	–	–	–	–	–
	المجموع	2	–	–	–	–	–	–	–	–	–	–	–	–	–	–	1	1	–	–	2
جزر القمر	النساء	–	–	–	–	–	–	–	–	–	–	–	–	–	–	–	–	–	–	–	–
	الرجال	–	–	–	–	–	–	–	–	–	–	–	–	–	–	–	–	–	–	–	–
	المجموع	–	–	–	–	–	–	–	–	–	–	–	–	–	–	–	–	–	–	–	–
الكونغو	النساء	–	–	–	–	–	–	–	–	–	–	–	–	–	–	–	–	–	–	–	–
	الرجال	–	–	–	–	–	–	–	–	–	–	–	–	–	–	–	–	–	–	–	–
	المجموع	–	–	–	–	–	–	–	–	–	–	–	–	–	–	–	–	–	–	–	–
كوستاريكا	النساء	–	–	–	–	–	–	–	–	–	–	–	–	–	–	–	–	–	–	–	–
	الرجال	–	–	–	–	–	–	–	–	–	–	–	–	–	–	–	–	–	–	–	–
	المجموع	–	–	–	–	–	–	–	–	–	–	–	–	–	–	–	–	–	–	–	–
كوت ديفوار	النساء	–	–	–	–	–	–	–	–	–	–	–	–	–	–	–	–	–	–	–	–
	الرجال	–	–	–	–	–	–	–	–	–	–	–	–	–	–	–	–	–	–	–	–
	المجموع	–	–	–	–	–	–	–	–	–	–	–	–	–	–	–	–	–	–	–	–

بلد الجنسية	حتى 31 كانون الأول/ديسمبر 2020 نوع الجنس	المجموع	ف-5 التعيين	ف-5 انتهاء الخدمة	ف-4 التعيين	ف-4 انتهاء الخدمة	ف-3 التعيين	ف-3 انتهاء الخدمة	ف-2 التعيين	ف-2 انتهاء الخدمة	ف-1 التعيين	ف-1 انتهاء الخدمة	موجز حالات التنقل التعيين	انتهاء الخدمة	حالات أخرى	حتى 31 كانون الأول/ديسمبر 2021 ف-5	ف-4	ف-3	ف-2	ف-1	المجموع
كرواتيا	النساء	–	–	–	–	–	–	–	–	–	–	–	–	–	–	–	–	–	–	–	–
	الرجال	–	–	–	–	–	–	–	–	–	–	–	–	–	–	–	–	–	–	–	–
	المجموع	–	–	–	–	–	–	–	–	–	–	–	–	–	–	–	–	–	–	–	–
كوبا	النساء	5	–	–	–	(2)	–	–	–	–	–	–	–	(2)	–	1	1	1	–	–	3
	الرجال	–	–	–	–	–	–	–	–	–	–	–	–	–	–	–	–	–	–	–	–
	المجموع	5	–	–	–	(2)	–	–	–	–	–	–	–	(2)	–	1	1	1	–	–	3
قبرص	النساء	–	–	–	–	–	–	–	–	–	–	–	–	–	–	–	–	–	–	–	–
	الرجال	–	–	–	–	–	–	–	–	–	–	–	–	–	–	–	–	–	–	–	–
	المجموع	–	–	–	–	–	–	–	–	–	–	–	–	–	–	–	–	–	–	–	–
تشيكيا	النساء	–	–	–	–	–	–	–	–	–	–	–	–	–	–	–	–	–	–	–	–
	الرجال	–	–	–	–	–	–	–	–	–	–	–	–	–	–	–	–	–	–	–	–
	المجموع	–	–	–	–	–	–	–	–	–	–	–	–	–	–	–	–	–	–	–	–
جمهورية كوريا الشعبية الديمقراطية	النساء	–	–	–	–	–	–	–	–	–	–	–	–	–	–	–	–	–	–	–	–
	الرجال	–	–	–	–	–	–	–	–	–	–	–	–	–	–	–	–	–	–	–	–
	المجموع	–	–	–	–	–	–	–	–	–	–	–	–	–	–	–	–	–	–	–	–
جمهورية الكونغو الديمقراطية	النساء	–	–	–	–	–	–	–	–	–	–	–	–	–	–	–	–	–	–	–	–
	الرجال	–	–	–	–	–	–	–	–	–	–	–	–	–	–	–	–	–	–	–	–
	المجموع	–	–	–	–	–	–	–	–	–	–	–	–	–	–	–	–	–	–	–	–
الدانمرك	النساء	–	–	–	–	–	–	–	–	–	–	–	–	–	–	–	–	–	–	–	–
	الرجال	–	–	–	–	–	–	–	–	–	–	–	–	–	–	–	–	–	–	–	–
	المجموع	–	–	–	–	–	–	–	–	–	–	–	–	–	–	–	–	–	–	–	–

بلد الجنسية	نـــــوع الجنس	حتى 31 كانون الأول/ديسمبر 2020 المجموع	ف-5 التعيين	ف-5 انتهاء الخدمة	ف-4 التعيين	ف-4 انتهاء الخدمة	ف-3 التعيين	ف-3 انتهاء الخدمة	ف-2 التعيين	ف-2 انتهاء الخدمة	ف-1 التعيين	ف-1 انتهاء الخدمة	موجز حالات التنقل التعيين	انتهاء الخدمة	حالات أخرى	حتى 31 كانون الأول/ديسمبر 2021 ف-5	ف-4	ف-3	ف-2	ف-1	المجموع
جيبوتي	النساء	–	–	–	–	–	–	–	–	–	–	–	–	–	–	–	–	–	–	–	–
	الرجال	–	–	–	–	–	–	–	–	–	–	–	–	–	–	–	–	–	–	–	–
	المجموع	–	–	–	–	–	–	–	–	–	–	–	–	–	–	–	–	–	–	–	–
دومينيكا	النساء	–	–	–	–	–	–	–	–	–	–	–	–	–	–	–	–	–	–	–	–
	الرجال	–	–	–	–	–	–	–	–	–	–	–	–	–	–	–	–	–	–	–	–
	المجموع	–	–	–	–	–	–	–	–	–	–	–	–	–	–	–	–	–	–	–	–
الجمهورية الدومينيكية	النساء	–	–	–	–	–	–	–	–	–	–	–	–	–	–	–	–	–	–	–	–
	الرجال	–	–	–	–	–	–	–	–	–	–	–	–	–	–	–	–	–	–	–	–
	المجموع	–	–	–	–	–	–	–	–	–	–	–	–	–	–	–	–	–	–	–	–
إكوادور	النساء	–	–	–	–	–	–	–	–	–	–	–	–	–	–	–	–	–	–	–	–
	الرجال	1	–	–	–	–	–	–	–	–	–	–	–	–	–	1	–	–	–	–	1
	المجموع	1	–	–	–	–	–	–	–	–	–	–	–	–	–	1	–	–	–	–	1
مصر	النساء	14	–	–	–	(1)	–	–	–	–	–	–	–	(1)	–	3	6	4	–	–	13
	الرجال	20	–	–	–	(1)	–	(1)	–	–	–	–	–	(2)	–	1	7	10	–	–	18
	المجموع	34	–	–	–	(2)	–	(1)	–	–	–	–	–	(3)	–	4	13	14	–	–	31
السلفادور	النساء	–	–	–	–	–	–	–	–	–	–	–	–	–	–	–	–	–	–	–	–
	الرجال	–	–	–	–	–	–	–	–	–	–	–	–	–	–	–	–	–	–	–	–
	المجموع	–	–	–	–	–	–	–	–	–	–	–	–	–	–	–	–	–	–	–	–
غينيا الاستوائية	النساء	–	–	–	–	–	–	–	–	–	–	–	–	–	–	–	–	–	–	–	–
	الرجال	–	–	–	–	–	–	–	–	–	–	–	–	–	–	–	–	–	–	–	–
	المجموع	–	–	–	–	–	–	–	–	–	–	–	–	–	–	–	–	–	–	–	–

بلد الجنسية	نوع الجنس	حتى 31 كانون الأول/ديسمبر 2020 المجموع	ف-5 التعيين	ف-5 انتهاء الخدمة	ف-4 التعيين	ف-4 انتهاء الخدمة	ف-3 التعيين	ف-3 انتهاء الخدمة	ف-2 التعيين	ف-2 انتهاء الخدمة	ف-1 التعيين	ف-1 انتهاء الخدمة	موجز حالات التنقل التعيين	انتهاء الخدمة	حالات أخرى	حتى 31 كانون الأول/ديسمبر 2021 ف-5	ف-4	ف-3	ف-2	ف-1	المجموع
إريتريا	النساء	–	–	–	–	–	–	–	–	–	–	–	–	–	–	–	–	–	–	–	–
	الرجال	–	–	–	–	–	–	–	–	–	–	–	–	–	–	–	–	–	–	–	–
	المجموع	–	–	–	–	–	–	–	–	–	–	–	–	–	–	–	–	–	–	–	–
إستونيا	النساء	–	–	–	–	–	–	–	–	–	–	–	–	–	–	–	–	–	–	–	–
	الرجال	–	–	–	–	–	–	–	–	–	–	–	–	–	–	–	–	–	–	–	–
	المجموع	–	–	–	–	–	–	–	–	–	–	–	–	–	–	–	–	–	–	–	–
إسواتيني	النساء	–	–	–	–	–	–	–	–	–	–	–	–	–	–	–	–	–	–	–	–
	الرجال	–	–	–	–	–	–	–	–	–	–	–	–	–	–	–	–	–	–	–	–
	المجموع	–	–	–	–	–	–	–	–	–	–	–	–	–	–	–	–	–	–	–	–
إثيوبيا	النساء	–	–	–	–	–	–	–	–	–	–	–	–	–	–	–	–	–	–	–	–
	الرجال	–	–	–	–	–	–	–	–	–	–	–	–	–	–	–	–	–	–	–	–
	المجموع	–	–	–	–	–	–	–	–	–	–	–	–	–	–	–	–	–	–	–	–
فيجي	النساء	–	–	–	–	–	–	–	–	–	–	–	–	–	–	–	–	–	–	–	–
	الرجال	–	–	–	–	–	–	–	–	–	–	–	–	–	–	–	–	–	–	–	–
	المجموع	–	–	–	–	–	–	–	–	–	–	–	–	–	–	–	–	–	–	–	–
فنلندا	النساء	–	–	–	–	–	–	–	–	–	–	–	–	–	–	–	–	–	–	–	–
	الرجال	–	–	–	–	–	–	–	–	–	–	–	–	–	–	–	–	–	–	–	–
	المجموع	–	–	–	–	–	–	–	–	–	–	–	–	–	–	–	–	–	–	–	–
فرنسا	النساء	80	–	(2)	–	(3)	5	(3)	1	–	–	–	6	(8)	(1)	17	30	29	1	–	77
	الرجال	36	–	(1)	–	(1)	2	–	–	–	–	–	2	(2)	–	7	17	12	–	–	36
	المجموع	116	–	(3)	–	(4)	7	(3)	1	–	–	–	8	(10)	(1)	24	47	41	1	–	113

بلد الجنسية	نوع الجنس	حتى 31 كانون الأول/ديسمبر 2020 المجموع	ف-5 التعيين	ف-5 انتهاء الخدمة	ف-4 التعيين	ف-4 انتهاء الخدمة	ف-3 التعيين	ف-3 انتهاء الخدمة	ف-2 التعيين	ف-2 انتهاء الخدمة	ف-1 التعيين	ف-1 انتهاء الخدمة	موجز حالات التنقل التعيين	انتهاء الخدمة	حالات أخرى	حتى 31 كانون الأول/ديسمبر 2021 ف-5	ف-4	ف-3	ف-2	ف-1	المجموع
غابون	النساء	–	–	–	–	–	–	–	–	–	–	–	–	–	–	–	–	–	–	–	–
	الرجال	–	–	–	–	–	–	–	–	–	–	–	–	–	–	–	–	–	–	–	–
	المجموع	–	–	–	–	–	–	–	–	–	–	–	–	–	–	–	–	–	–	–	–
غامبيا	النساء	–	–	–	–	–	–	–	–	–	–	–	–	–	–	–	–	–	–	–	–
	الرجال	–	–	–	–	–	–	–	–	–	–	–	–	–	–	–	–	–	–	–	–
	المجموع	–	–	–	–	–	–	–	–	–	–	–	–	–	–	–	–	–	–	–	–
جورجيا	النساء	–	–	–	–	–	–	–	–	–	–	–	–	–	–	–	–	–	–	–	–
	الرجال	–	–	–	–	–	–	–	–	–	–	–	–	–	–	–	–	–	–	–	–
	المجموع	–	–	–	–	–	–	–	–	–	–	–	–	–	–	–	–	–	–	–	–
ألمانيا	النساء	2	–	–	–	–	–	–	–	–	–	–	–	–	–	–	2	–	–	–	2
	الرجال	1	–	–	–	(1)	–	–	–	–	–	–	–	(1)	–	–	–	–	–	–	–
	المجموع	3	–	–	–	(1)	–	–	–	–	–	–	–	(1)	–	–	2	–	–	–	2
غانا	النساء	–	–	–	–	–	–	–	–	–	–	–	–	–	–	–	–	–	–	–	–
	الرجال	–	–	–	–	–	–	–	–	–	–	–	–	–	–	–	–	–	–	–	–
	المجموع	–	–	–	–	–	–	–	–	–	–	–	–	–	–	–	–	–	–	–	–
اليونان	النساء	1	–	–	–	–	–	–	–	–	–	–	–	–	–	–	–	1	–	–	1
	الرجال	–	–	–	–	–	–	–	–	–	–	–	–	–	–	–	–	–	–	–	–
	المجموع	1	–	–	–	–	–	–	–	–	–	–	–	–	–	–	–	1	–	–	1
غرينادا	النساء	–	–	–	–	–	–	–	–	–	–	–	–	–	–	–	–	–	–	–	–
	الرجال	–	–	–	–	–	–	–	–	–	–	–	–	–	–	–	–	–	–	–	–
	المجموع	–	–	–	–	–	–	–	–	–	–	–	–	–	–	–	–	–	–	–	–

بلد الجنسية	حتى 31 كانون الأول/ديسمبر 2020 نوع الجنس	المجموع	ف-5 التعيين	ف-5 انتهاء الخدمة	ف-4 التعيين	ف-4 انتهاء الخدمة	ف-3 التعيين	ف-3 انتهاء الخدمة	ف-2 التعيين	ف-2 انتهاء الخدمة	ف-1 التعيين	ف-1 انتهاء الخدمة	موجز حالات التنقل التعيين	انتهاء الخدمة	حالات أخرى	حتى 31 كانون الأول/ديسمبر 2021 ف-5	ف-4	ف-3	ف-2	ف-1	المجموع
غواتيمالا	النساء	–	–	–	–	–	–	–	–	–	–	–	–	–	–	–	–	–	–	–	–
	الرجال	–	–	–	–	–	–	–	–	–	–	–	–	–	–	–	–	–	–	–	–
	المجموع	–	–	–	–	–	–	–	–	–	–	–	–	–	–	–	–	–	–	–	–
غينيا	النساء	–	–	–	–	–	–	–	–	–	–	–	–	–	–	–	–	–	–	–	–
	الرجال	–	–	–	–	–	–	–	–	–	–	–	–	–	–	–	–	–	–	–	–
	المجموع	–	–	–	–	–	–	–	–	–	–	–	–	–	–	–	–	–	–	–	–
غينيا – بيساو	النساء	–	–	–	–	–	–	–	–	–	–	–	–	–	–	–	–	–	–	–	–
	الرجال	–	–	–	–	–	–	–	–	–	–	–	–	–	–	–	–	–	–	–	–
	المجموع	–	–	–	–	–	–	–	–	–	–	–	–	–	–	–	–	–	–	–	–
غيانا	النساء	–	–	–	–	–	–	–	–	–	–	–	–	–	–	–	–	–	–	–	–
	الرجال	–	–	–	–	–	–	–	–	–	–	–	–	–	–	–	–	–	–	–	–
	المجموع	–	–	–	–	–	–	–	–	–	–	–	–	–	–	–	–	–	–	–	–
هايتي	النساء	–	–	–	–	–	–	–	–	–	–	–	–	–	–	–	–	–	–	–	–
	الرجال	–	–	–	–	–	–	–	–	–	–	–	–	–	–	–	–	–	–	–	–
	المجموع	–	–	–	–	–	–	–	–	–	–	–	–	–	–	–	–	–	–	–	–
هندوراس	النساء	–	–	–	–	–	–	–	–	–	–	–	–	–	–	–	–	–	–	–	–
	الرجال	–	–	–	–	–	–	–	–	–	–	–	–	–	–	–	–	–	–	–	–
	المجموع	–	–	–	–	–	–	–	–	–	–	–	–	–	–	–	–	–	–	–	–
هنغاريا	النساء	–	–	–	–	–	–	–	–	–	–	–	–	–	–	–	–	–	–	–	–
	الرجال	–	–	–	–	–	–	–	–	–	–	–	–	–	–	–	–	–	–	–	–
	المجموع	–	–	–	–	–	–	–	–	–	–	–	–	–	–	–	–	–	–	–	–

بلد الجنسية	نوع الجنس	حتى 31 كانون الأول/ديسمبر 2020 المجموع	ف-5 التعيين	ف-5 انتهاء الخدمة	ف-4 التعيين	ف-4 انتهاء الخدمة	ف-3 التعيين	ف-3 انتهاء الخدمة	ف-2 التعيين	ف-2 انتهاء الخدمة	ف-1 التعيين	ف-1 انتهاء الخدمة	موجز حالات التنقل التعيين	انتهاء الخدمة	حالات أخرى	حتى 31 كانون الأول/ديسمبر 2021 ف-5	ف-4	ف-3	ف-2	ف-1	المجموع
آيسلندا	النساء	–	–	–	–	–	–	–	–	–	–	–	–	–	–	–	–	–	–	–	–
	الرجال	–	–	–	–	–	–	–	–	–	–	–	–	–	–	–	–	–	–	–	–
	المجموع	–	–	–	–	–	–	–	–	–	–	–	–	–	–	–	–	–	–	–	–
الهند	النساء	–	–	–	–	–	–	–	–	–	–	–	–	–	–	–	–	–	–	–	–
	الرجال	–	–	–	–	–	–	–	–	–	–	–	–	–	–	–	–	–	–	–	–
	المجموع	–	–	–	–	–	–	–	–	–	–	–	–	–	–	–	–	–	–	–	–
إندونيسيا	النساء	–	–	–	–	–	–	–	–	–	–	–	–	–	–	–	–	–	–	–	–
	الرجال	–	–	–	–	–	–	–	–	–	–	–	–	–	–	–	–	–	–	–	–
	المجموع	–	–	–	–	–	–	–	–	–	–	–	–	–	–	–	–	–	–	–	–
إيران (جمهورية – الإسلامية)	النساء	1	–	–	–	–	–	–	–	–	–	–	–	–	–	1	–	–	–	–	1
	الرجال	–	–	–	–	–	–	–	–	–	–	–	–	–	–	–	–	–	–	–	–
	المجموع	1	–	–	–	–	–	–	–	–	–	–	–	–	–	1	–	–	–	–	1
العراق	النساء	–	–	–	–	–	–	–	–	–	–	–	–	–	–	–	–	–	–	–	–
	الرجال	–	–	–	–	–	–	–	–	–	–	–	–	–	–	–	–	–	–	–	–
	المجموع	–	–	–	–	–	–	–	–	–	–	–	–	–	–	–	–	–	–	–	–
أيرلندا	النساء	4	–	–	–	–	–	–	–	–	–	–	–	–	–	1	3	–	–	–	4
	الرجال	2	–	–	–	–	–	1	–	–	–	–	1	–	–	–	2	1	–	–	3
	المجموع	6	–	–	–	–	–	1	–	–	–	–	1	–	–	1	5	1	–	–	7
إسرائيل	النساء	–	–	–	–	–	–	–	–	–	–	–	–	–	1	–	–	1	–	–	1
	الرجال	–	–	–	–	–	–	–	–	–	–	–	–	–	–	–	–	–	–	–	–
	المجموع	–	–	–	–	–	–	–	–	–	–	–	–	–	1	–	–	1	–	–	1

بلد الجنسية	نوع الجنس	حتى 31 كانون الأول/ديسمبر 2020 المجموع	ف-5 التعيين	ف-5 انتهاء الخدمة	ف-4 التعيين	ف-4 انتهاء الخدمة	ف-3 التعيين	ف-3 انتهاء الخدمة	ف-2 التعيين	ف-2 انتهاء الخدمة	ف-1 التعيين	ف-1 انتهاء الخدمة	موجز حالات التنقل التعيين	انتهاء الخدمة	حالات أخرى	حتى 31 كانون الأول/ديسمبر 2021 ف-5	ف-4	ف-3	ف-2	ف-1	المجموع
إيطاليا	النساء	–	–	–	–	–	–	–	–	–	–	–	–	–	–	–	–	–	–	–	–
	الرجال	–	–	–	–	–	–	–	–	–	–	–	–	–	–	–	–	–	–	–	–
	المجموع	–	–	–	–	–	–	–	–	–	–	–	–	–	–	–	–	–	–	–	–
جامايكا	النساء	–	–	–	–	–	–	–	–	–	–	–	–	–	–	–	–	–	–	–	–
	الرجال	1	–	–	–	–	–	–	–	–	–	–	–	–	–	–	1	–	–	–	1
	المجموع	1	–	–	–	–	–	–	–	–	–	–	–	–	–	–	1	–	–	–	1
اليابان	النساء	–	–	–	–	–	–	–	–	–	–	–	–	–	–	–	–	–	–	–	–
	الرجال	–	–	–	–	–	–	–	–	–	–	–	–	–	–	–	–	–	–	–	–
	المجموع	–	–	–	–	–	–	–	–	–	–	–	–	–	–	–	–	–	–	–	–
الأردن	النساء	3	–	–	–	–	–	–	–	–	–	–	–	–	–	2	1	–	–	–	3
	الرجال	2	–	–	–	–	–	–	–	–	–	–	–	–	–	–	2	–	–	–	2
	المجموع	5	–	–	–	–	–	–	–	–	–	–	–	–	–	2	3	–	–	–	5
كازاخستان	النساء	–	–	–	–	–	–	–	–	–	–	–	–	–	–	–	–	–	–	–	–
	الرجال	–	–	–	–	–	–	–	–	–	–	–	–	–	–	–	–	–	–	–	–
	المجموع	–	–	–	–	–	–	–	–	–	–	–	–	–	–	–	–	–	–	–	–
كينيا	النساء	–	–	–	–	–	–	–	–	–	–	–	–	–	–	–	–	–	–	–	–
	الرجال	1	–	–	–	–	–	–	–	–	–	–	–	–	–	–	–	1	–	–	1
	المجموع	1	–	–	–	–	–	–	–	–	–	–	–	–	–	–	–	1	–	–	1
كيريباس	النساء	–	–	–	–	–	–	–	–	–	–	–	–	–	–	–	–	–	–	–	–
	الرجال	–	–	–	–	–	–	–	–	–	–	–	–	–	–	–	–	–	–	–	–
	المجموع	–	–	–	–	–	–	–	–	–	–	–	–	–	–	–	–	–	–	–	–

بلد الجنسية	نـــــوع الجنس	حتى 31 كانون الأول/ديسمبر 2020 المجموع	ف-5 التعيين	ف-5 انتهاء الخدمة	ف-4 التعيين	ف-4 انتهاء الخدمة	ف-3 التعيين	ف-3 انتهاء الخدمة	ف-2 التعيين	ف-2 انتهاء الخدمة	ف-1 التعيين	ف-1 انتهاء الخدمة	موجز حالات التنقل التعيين	انتهاء الخدمة	حالات أخرى	حتى 31 كانون الأول/ديسمبر 2021 ف-5	ف-4	ف-3	ف-2	ف-1	المجموع
الكويت	النساء	–	–	–	–	–	–	–	–	–	–	–	–	–	–	–	–	–	–	–	–
	الرجال	–	–	–	–	–	–	–	–	–	–	–	–	–	–	–	–	–	–	–	–
	المجموع	–	–	–	–	–	–	–	–	–	–	–	–	–	–	–	–	–	–	–	–
قيرغيزستان	النساء	–	–	–	–	–	–	–	–	–	–	–	–	–	–	–	–	–	–	–	–
	الرجال	–	–	–	–	–	–	–	–	–	–	–	–	–	–	–	–	–	–	–	–
	المجموع	–	–	–	–	–	–	–	–	–	–	–	–	–	–	–	–	–	–	–	–
جمهورية لاو الديمقراطية الشعبية	النساء	–	–	–	–	–	–	–	–	–	–	–	–	–	–	–	–	–	–	–	–
	الرجال	–	–	–	–	–	–	–	–	–	–	–	–	–	–	–	–	–	–	–	–
	المجموع	–	–	–	–	–	–	–	–	–	–	–	–	–	–	–	–	–	–	–	–
لاتفيا	النساء	–	–	–	–	–	–	–	–	–	–	–	–	–	–	–	–	–	–	–	–
	الرجال	–	–	–	–	–	–	–	–	–	–	–	–	–	–	–	–	–	–	–	–
	المجموع	–	–	–	–	–	–	–	–	–	–	–	–	–	–	–	–	–	–	–	–
لبنان	النساء	24	–	–	–	–	–	–	–	–	–	–	–	–	–	5	12	7	–	–	24
	الرجال	2	–	–	–	–	–	–	–	–	–	–	–	–	–	–	1	1	–	–	2
	المجموع	26	–	–	–	–	–	–	–	–	–	–	–	–	–	5	13	8	–	–	26
ليسوتو	النساء	–	–	–	–	–	–	–	–	–	–	–	–	–	–	–	–	–	–	–	–
	الرجال	–	–	–	–	–	–	–	–	–	–	–	–	–	–	–	–	–	–	–	–
	المجموع	–	–	–	–	–	–	–	–	–	–	–	–	–	–	–	–	–	–	–	–
ليبريا	النساء	–	–	–	–	–	–	–	–	–	–	–	–	–	–	–	–	–	–	–	–
	الرجال	–	–	–	–	–	–	–	–	–	–	–	–	–	–	–	–	–	–	–	–
	المجموع	–	–	–	–	–	–	–	–	–	–	–	–	–	–	–	–	–	–	–	–

بلد الجنسية	نوع الجنس	حتى 31 كانون الأول/ديسمبر 2020 المجموع	ف-5 التعيين	ف-5 انتهاء الخدمة	ف-4 التعيين	ف-4 انتهاء الخدمة	ف-3 التعيين	ف-3 انتهاء الخدمة	ف-2 التعيين	ف-2 انتهاء الخدمة	ف-1 التعيين	ف-1 انتهاء الخدمة	موجز حالات التنقل التعيين	انتهاء الخدمة	حالات أخرى	حتى 31 كانون الأول/ديسمبر 2021 ف-5	ف-4	ف-3	ف-2	ف-1	المجموع
ليبيا	النساء	–	–	–	–	–	–	–	–	–	–	–	–	–	–	–	–	–	–	–	–
	الرجال	–	–	–	–	–	–	–	–	–	–	–	–	–	–	–	–	–	–	–	–
	المجموع	–	–	–	–	–	–	–	–	–	–	–	–	–	–	–	–	–	–	–	–
ليختنشتاين	النساء	–	–	–	–	–	–	–	–	–	–	–	–	–	–	–	–	–	–	–	–
	الرجال	–	–	–	–	–	–	–	–	–	–	–	–	–	–	–	–	–	–	–	–
	المجموع	–	–	–	–	–	–	–	–	–	–	–	–	–	–	–	–	–	–	–	–
ليتوانيا	النساء	–	–	–	–	–	–	–	–	–	–	–	–	–	–	–	–	–	–	–	–
	الرجال	–	–	–	–	–	–	–	–	–	–	–	–	–	–	–	–	–	–	–	–
	المجموع	–	–	–	–	–	–	–	–	–	–	–	–	–	–	–	–	–	–	–	–
لكسمبرغ	النساء	–	–	–	–	–	–	–	–	–	–	–	–	–	–	–	–	–	–	–	–
	الرجال	–	–	–	–	–	–	–	–	–	–	–	–	–	–	–	–	–	–	–	–
	المجموع	–	–	–	–	–	–	–	–	–	–	–	–	–	–	–	–	–	–	–	–
مدغشقر	النساء	–	–	–	–	–	–	–	–	–	–	–	–	–	–	–	–	–	–	–	–
	الرجال	1	–	–	–	–	–	–	–	–	–	–	–	–	–	–	1	–	–	–	1
	المجموع	1	–	–	–	–	–	–	–	–	–	–	–	–	–	–	1	–	–	–	1
ملاوي	النساء	–	–	–	–	–	–	–	–	–	–	–	–	–	–	–	–	–	–	–	–
	الرجال	–	–	–	–	–	–	–	–	–	–	–	–	–	–	–	–	–	–	–	–
	المجموع	–	–	–	–	–	–	–	–	–	–	–	–	–	–	–	–	–	–	–	–
ماليزيا	النساء	–	–	–	–	–	–	–	–	–	–	–	–	–	–	–	–	–	–	–	–
	الرجال	–	–	–	–	–	–	–	–	–	–	–	–	–	–	–	–	–	–	–	–
	المجموع	–	–	–	–	–	–	–	–	–	–	–	–	–	–	–	–	–	–	–	–
ملديف	النساء	–	–	–	–	–	–	–	–	–	–	–	–	–	–	–	–	–	–	–	–
	الرجال	–	–	–	–	–	–	–	–	–	–	–	–	–	–	–	–	–	–	–	–

بلد الجنسية	نوع الجنس	حتى 31 كانون الأول/ديسمبر 2020 المجموع	ف-5 التعيين	ف-5 انتهاء الخدمة	ف-4 التعيين	ف-4 انتهاء الخدمة	ف-3 التعيين	ف-3 انتهاء الخدمة	ف-2 التعيين	ف-2 انتهاء الخدمة	ف-1 التعيين	ف-1 انتهاء الخدمة	موجز حالات التنقل التعيين	موجز حالات التنقل انتهاء الخدمة	موجز حالات التنقل حالات أخرى	حتى 31 كانون الأول/ديسمبر 2021 ف-5	ف-4	ف-3	ف-2	ف-1	المجموع
	المجموع	–	–	–	–	–	–	–	–	–	–	–	–	–	–	–	–	–	–	–	–
مالي	النساء	–	–	–	–	–	–	–	–	–	–	–	–	–	–	–	–	–	–	–	–
	الرجال	–	–	–	–	–	–	–	–	–	–	–	–	–	–	–	–	–	–	–	–
	المجموع	–	–	–	–	–	–	–	–	–	–	–	–	–	–	–	–	–	–	–	–
مالطة	النساء	–	–	–	–	–	–	–	–	–	–	–	–	–	–	–	–	–	–	–	–
	الرجال	–	–	–	–	–	–	–	–	–	–	–	–	–	–	–	–	–	–	–	–
	المجموع	–	–	–	–	–	–	–	–	–	–	–	–	–	–	–	–	–	–	–	–
جزر مارشال	النساء	–	–	–	–	–	–	–	–	–	–	–	–	–	–	–	–	–	–	–	–
	الرجال	–	–	–	–	–	–	–	–	–	–	–	–	–	–	–	–	–	–	–	–
	المجموع	–	–	–	–	–	–	–	–	–	–	–	–	–	–	–	–	–	–	–	–
موريتانيا	النساء	–	–	–	–	–	–	–	–	–	–	–	–	–	–	–	–	–	–	–	–
	الرجال	2	–	–	–	–	–	–	–	–	–	–	–	–	–	–	2	–	–	–	2
	المجموع	2	–	–	–	–	–	–	–	–	–	–	–	–	–	–	2	–	–	–	2
موريشيوس	النساء	–	–	–	–	–	–	–	–	–	–	–	–	–	–	–	–	–	–	–	–
	الرجال	–	–	–	–	–	–	–	–	–	–	–	–	–	–	–	–	–	–	–	–
	المجموع	–	–	–	–	–	–	–	–	–	–	–	–	–	–	–	–	–	–	–	–
المكسيك	النساء	1	–	–	–	–	–	–	–	–	–	–	–	–	–	–	1	–	–	–	1
	الرجال	2	–	–	–	–	–	–	–	–	–	–	–	–	–	1	–	1	–	–	2
	المجموع	3	–	–	–	–	–	–	–	–	–	–	–	–	–	1	1	1	–	–	3
ميكرونيزيا (ولايات – الموحدة)	النساء	–	–	–	–	–	–	–	–	–	–	–	–	–	–	–	–	–	–	–	–
	الرجال	–	–	–	–	–	–	–	–	–	–	–	–	–	–	–	–	–	–	–	–
	المجموع	–	–	–	–	–	–	–	–	–	–	–	–	–	–	–	–	–	–	–	–
موناكو	النساء	–	–	–	–	–	–	–	–	–	–	–	–	–	–	–	–	–	–	–	–

بلد الجنسية	نوع الجنس	حتى 31 كانون الأول/ديسمبر 2020 المجموع	ف-5 التعيين	ف-5 انتهاء الخدمة	ف-4 التعيين	ف-4 انتهاء الخدمة	ف-3 التعيين	ف-3 انتهاء الخدمة	ف-2 التعيين	ف-2 انتهاء الخدمة	ف-1 التعيين	ف-1 انتهاء الخدمة	موجز حالات التنقل التعيين	انتهاء الخدمة	حالات أخرى	حتى 31 كانون الأول/ديسمبر 2021 ف-5	ف-4	ف-3	ف-2	ف-1	المجموع
	الرجال	–	–	–	–	–	–	–	–	–	–	–	–	–	–	–	–	–	–	–	–
	المجموع	–	–	–	–	–	–	–	–	–	–	–	–	–	–	–	–	–	–	–	–
منغوليا	النساء	–	–	–	–	–	–	–	–	–	–	–	–	–	–	–	–	–	–	–	–
	الرجال	–	–	–	–	–	–	–	–	–	–	–	–	–	–	–	–	–	–	–	–
	المجموع	–	–	–	–	–	–	–	–	–	–	–	–	–	–	–	–	–	–	–	–
الجبل الأسود	النساء	–	–	–	–	–	–	–	–	–	–	–	–	–	–	–	–	–	–	–	–
	الرجال	–	–	–	–	–	–	–	–	–	–	–	–	–	–	–	–	–	–	–	–
	المجموع	–	–	–	–	–	–	–	–	–	–	–	–	–	–	–	–	–	–	–	–
المغرب	النساء	8	–	–	–	–	–	–	–	–	–	–	–	–	–	4	2	2	–	–	8
	الرجال	26	–	–	–	–	–	–	–	–	–	–	–	–	–	8	11	7	–	–	26
	المجموع	34	–	–	–	–	–	–	–	–	–	–	–	–	–	12	13	9	–	–	34
موزامبيق	النساء	–	–	–	–	–	–	–	–	–	–	–	–	–	–	–	–	–	–	–	–
	الرجال	–	–	–	–	–	–	–	–	–	–	–	–	–	–	–	–	–	–	–	–
	المجموع	–	–	–	–	–	–	–	–	–	–	–	–	–	–	–	–	–	–	–	–
ميانمار	النساء	–	–	–	–	–	–	–	–	–	–	–	–	–	–	–	–	–	–	–	–
	الرجال	–	–	–	–	–	–	–	–	–	–	–	–	–	–	–	–	–	–	–	–
	المجموع	–	–	–	–	–	–	–	–	–	–	–	–	–	–	–	–	–	–	–	–
ناميبيا	النساء	–	–	–	–	–	–	–	–	–	–	–	–	–	–	–	–	–	–	–	–
	الرجال	–	–	–	–	–	–	–	–	–	–	–	–	–	–	–	–	–	–	–	–
	المجموع	–	–	–	–	–	–	–	–	–	–	–	–	–	–	–	–	–	–	–	–
ناورو	النساء	–	–	–	–	–	–	–	–	–	–	–	–	–	–	–	–	–	–	–	–
	الرجال	–	–	–	–	–	–	–	–	–	–	–	–	–	–	–	–	–	–	–	–
	المجموع	–	–	–	–	–	–	–	–	–	–	–	–	–	–	–	–	–	–	–	–

بلد الجنسية	نوع الجنس	حتى 31 كانون الأول/ديسمبر 2020 المجموع	ف-5 التعيين	ف-5 انتهاء الخدمة	ف-4 التعيين	ف-4 انتهاء الخدمة	ف-3 التعيين	ف-3 انتهاء الخدمة	ف-2 التعيين	ف-2 انتهاء الخدمة	ف-1 التعيين	ف-1 انتهاء الخدمة	موجز حالات التنقل التعيين	انتهاء الخدمة	حالات أخرى	حتى 31 كانون الأول/ديسمبر 2021 ف-5	ف-4	ف-3	ف-2	ف-1	المجموع
نيبال	النساء	–	–	–	–	–	–	–	–	–	–	–	–	–	–	–	–	–	–	–	–
	الرجال	–	–	–	–	–	–	–	–	–	–	–	–	–	–	–	–	–	–	–	–
	المجموع	–	–	–	–	–	–	–	–	–	–	–	–	–	–	–	–	–	–	–	–
هولندا	النساء	2	–	–	–	–	–	–	–	–	–	–	–	–	(1)	–	–	1	–	–	1
	الرجال	1	–	–	–	–	–	–	–	–	–	–	–	–	–	–	1	–	–	–	1
	المجموع	3	–	–	–	–	–	–	–	–	–	–	–	–	(1)	–	1	1	–	–	2
نيوزيلندا	النساء	–	–	–	–	–	–	–	–	–	–	–	–	–	–	–	–	–	–	–	–
	الرجال	1	–	–	–	–	–	–	–	–	–	–	–	–	–	–	–	1	–	–	1
	المجموع	1	–	–	–	–	–	–	–	–	–	–	–	–	–	–	–	1	–	–	1
نيكاراغوا	النساء	–	–	–	–	–	–	–	–	–	–	–	–	–	–	–	–	–	–	–	–
	الرجال	–	–	–	–	–	–	–	–	–	–	–	–	–	–	–	–	–	–	–	–
	المجموع	–	–	–	–	–	–	–	–	–	–	–	–	–	–	–	–	–	–	–	–
النيجر	النساء	–	–	–	–	–	–	–	–	–	–	–	–	–	–	–	–	–	–	–	–
	الرجال	1	–	–	–	–	–	–	–	–	–	–	–	–	–	–	1	–	–	–	1
	المجموع	1	–	–	–	–	–	–	–	–	–	–	–	–	–	–	1	–	–	–	1
نيجيريا	النساء	–	–	–	–	–	–	–	–	–	–	–	–	–	–	–	–	–	–	–	–
	الرجال	–	–	–	–	–	–	–	–	–	–	–	–	–	–	–	–	–	–	–	–
	المجموع	–	–	–	–	–	–	–	–	–	–	–	–	–	–	–	–	–	–	–	–
مقدونيا الشمالية	النساء	–	–	–	–	–	–	–	–	–	–	–	–	–	–	–	–	–	–	–	–
	الرجال	–	–	–	–	–	–	–	–	–	–	–	–	–	–	–	–	–	–	–	–
	المجموع	–	–	–	–	–	–	–	–	–	–	–	–	–	–	–	–	–	–	–	–
النرويج	النساء	–	–	–	–	–	–	–	–	–	–	–	–	–	–	–	–	–	–	–	–
	الرجال	–	–	–	–	–	–	–	–	–	–	–	–	–	–	–	–	–	–	–	–
	المجموع	–	–	–	–	–	–	–	–	–	–	–	–	–	–	–	–	–	–	–	–

بلد الجنسية	حتى 31 كانون الأول/ديسمبر 2020																													
	نوع الجنس		ف-5			ف-4			ف-3			ف-2			ف-1			موجز حالات التنقل			حتى 31 كانون الأول/ديسمبر 2021								
		المجموع	التعيين	انتهاء الخدمة	التعيين	انتهاء الخدمة	التعيين	انتهاء الخدمة	التعيين	انتهاء الخدمة	التعيين	انتهاء الخدمة	التعيين	انتهاء الخدمة	التعيين	انتهاء الخدمة	التعيين	انتهاء الخدمة	حالات أخرى	انتهاء الخدمة	ف-5	ف-4	ف-3	ف-2	ف-1	المجموع
عمان	النساء	–	–	–	–	–	–	–	–	–	–	–	–	–	–	–	–	–	–	–	–	–	–	–	–	–
	الرجال	–	–	–	–	–	–	–	–	–	–	–	–	–	–	–	–	–	–	–	–	–	–	–	–	–
	المجموع	–	–	–	–	–	–	–	–	–	–	–	–	–	–	–	–	–	–	–	–	–	–	–	–	–
باكستان	النساء	–	–	–	–	–	–	–	–	–	–	–	–	–	–	–	–	–	–	–	–	–	–	–	–	–
	الرجال	–	–	–	–	–	–	–	–	–	–	–	–	–	–	–	–	–	–	–	–	–	–	–	–	–
	المجموع	–	–	–	–	–	–	–	–	–	–	–	–	–	–	–	–	–	–	–	–	–	–	–	–	–
بالاو	النساء	–	–	–	–	–	–	–	–	–	–	–	–	–	–	–	–	–	–	–	–	–	–	–	–	–
	الرجال	–	–	–	–	–	–	–	–	–	–	–	–	–	–	–	–	–	–	–	–	–	–	–	–	–
	المجموع	–	–	–	–	–	–	–	–	–	–	–	–	–	–	–	–	–	–	–	–	–	–	–	–	–
بنما	النساء	–	–	–	–	–	–	–	–	–	–	–	–	–	–	–	–	–	–	–	–	–	–	–	–	–
	الرجال	–	–	–	–	–	–	–	–	–	–	–	–	–	–	–	–	–	–	–	–	–	–	–	–	–
	المجموع	–	–	–	–	–	–	–	–	–	–	–	–	–	–	–	–	–	–	–	–	–	–	–	–	–
بابوا غينيا الجديدة	النساء	–	–	–	–	–	–	–	–	–	–	–	–	–	–	–	–	–	–	–	–	–	–	–	–	–
	الرجال	–	–	–	–	–	–	–	–	–	–	–	–	–	–	–	–	–	–	–	–	–	–	–	–	–
	المجموع	–	–	–	–	–	–	–	–	–	–	–	–	–	–	–	–	–	–	–	–	–	–	–	–	–
باراغواي	النساء	–	–	–	–	–	–	–	–	–	–	–	–	–	–	–	–	–	–	–	–	–	–	–	–	–
	الرجال	–	–	–	–	–	–	–	–	–	–	–	–	–	–	–	–	–	–	–	–	–	–	–	–	–
	المجموع	–	–	–	–	–	–	–	–	–	–	–	–	–	–	–	–	–	–	–	–	–	–	–	–	–
بيرو	النساء	–	–	–	–	–	–	–	–	–	–	–	–	–	–	–	–	–	–	–	–	–	–	–	–	–
	الرجال	–	–	–	–	–	–	–	–	–	–	–	–	–	–	–	–	–	–	–	–	–	–	–	–	–
	المجموع	–	–	–	–	–	–	–	–	–	–	–	–	–	–	–	–	–	–	–	–	–	–	–	–	–
الفلبين	النساء	1	–	–	–	–	–	–	–	–	–	–	–	–	–	–	–	–	–	–	1	–	–	–	–	1
	الرجال	–	–	–	–	–	–	–	–	–	–	–	–	–	–	–	–	–	–	–	–	–	–	–	–	–
	المجموع	1	–	–	–	–	–	–	–	–	–	–	–	–	–	–	–	–	–	–	1	–	–	–	–	1

بلد الجنسية	نوع الجنس	حتى 31 كانون الأول/ديسمبر 2020 المجموع	ف-5 التعيين	ف-5 انتهاء الخدمة	ف-4 التعيين	ف-4 انتهاء الخدمة	ف-3 التعيين	ف-3 انتهاء الخدمة	ف-2 التعيين	ف-2 انتهاء الخدمة	ف-1 التعيين	ف-1 انتهاء الخدمة	موجز حالات التنقل التعيين	انتهاء الخدمة	حالات أخرى	حتى 31 كانون الأول/ديسمبر 2021 ف-5	ف-4	ف-3	ف-2	ف-1	المجموع
بولندا	النساء	–	–	–	–	–	–	–	–	–	–	–	–	–	–	–	–	–	–	–	–
	الرجال	–	–	–	–	–	–	–	–	–	–	–	–	–	–	–	–	–	–	–	–
	المجموع	–	–	–	–	–	–	–	–	–	–	–	–	–	–	–	–	–	–	–	–
البرتغال	النساء	–	–	–	–	–	–	–	–	–	–	–	–	–	–	–	–	–	–	–	–
	الرجال	1	–	–	–	–	–	–	–	–	–	–	–	–	–	–	1	–	–	–	1
	المجموع	1	–	–	–	–	–	–	–	–	–	–	–	–	–	–	1	–	–	–	1
قطر	النساء	–	–	–	–	–	–	–	–	–	–	–	–	–	–	–	–	–	–	–	–
	الرجال	–	–	–	–	–	–	–	–	–	–	–	–	–	–	–	–	–	–	–	–
	المجموع	–	–	–	–	–	–	–	–	–	–	–	–	–	–	–	–	–	–	–	–
جمهورية كوريا	النساء	–	–	–	–	–	–	–	–	–	–	–	–	–	–	–	–	–	–	–	–
	الرجال	–	–	–	–	–	–	–	–	–	–	–	–	–	–	–	–	–	–	–	–
	المجموع	–	–	–	–	–	–	–	–	–	–	–	–	–	–	–	–	–	–	–	–
جمهورية مولدوفا	النساء	–	–	–	–	–	–	–	–	–	–	–	–	–	–	–	–	–	–	–	–
	الرجال	–	–	–	–	–	–	–	–	–	–	–	–	–	–	–	–	–	–	–	–
	المجموع	–	–	–	–	–	–	–	–	–	–	–	–	–	–	–	–	–	–	–	–
رومانيا	النساء	–	–	–	–	–	–	–	–	–	–	–	–	–	–	–	–	–	–	–	–
	الرجال	–	–	–	–	–	–	–	–	–	–	–	–	–	–	–	–	–	–	–	–
	المجموع	–	–	–	–	–	–	–	–	–	–	–	–	–	–	–	–	–	–	–	–
الاتحاد الروسي	النساء	51	–	–	–	–	–	(2)	2	–	–	–	2	(2)	(1)	6	19	23	2	–	50
	الرجال	78	–	(1)	–	(2)	1	(2)	–	–	–	–	1	(5)	–	29	34	11	–	–	74
	المجموع	129	–	(1)	–	(2)	1	(4)	2	–	–	–	3	(7)	(1)	35	53	34	2	–	124
رواندا	النساء	1	–	–	–	–	–	–	–	–	–	–	–	–	–	–	1	–	–	–	1
	الرجال	–	–	–	–	–	–	–	–	–	–	–	–	–	–	–	–	–	–	–	–
	المجموع	1	–	–	–	–	–	–	–	–	–	–	–	–	–	–	1	–	–	–	1

بلد الجنسية	نوع الجنس	حتى 31 كانون الأول/ديسمبر 2020 المجموع	ف-5 التعيين	ف-5 انتهاء الخدمة	ف-4 التعيين	ف-4 انتهاء الخدمة	ف-3 التعيين	ف-3 انتهاء الخدمة	ف-2 التعيين	ف-2 انتهاء الخدمة	ف-1 التعيين	ف-1 انتهاء الخدمة	موجز حالات التنقل التعيين	انتهاء الخدمة	حالات أخرى	حتى 31 كانون الأول/ديسمبر 2021 ف-5	ف-4	ف-3	ف-2	ف-1	المجموع
سانت كيتس ونيفس	النساء	–	–	–	–	–	–	–	–	–	–	–	–	–	–	–	–	–	–	–	–
	الرجال	–	–	–	–	–	–	–	–	–	–	–	–	–	–	–	–	–	–	–	–
	المجموع	–	–	–	–	–	–	–	–	–	–	–	–	–	–	–	–	–	–	–	–
سانت لوسيا	النساء	1	–	–	–	–	–	–	–	–	–	–	–	–	–	–	–	1	–	–	1
	الرجال	–	–	–	–	–	–	–	–	–	–	–	–	–	–	–	–	–	–	–	–
	المجموع	1	–	–	–	–	–	–	–	–	–	–	–	–	–	–	–	1	–	–	1
سانت فنسنت وجزر غرينادين	النساء	–	–	–	–	–	–	–	–	–	–	–	–	–	–	–	–	–	–	–	–
	الرجال	–	–	–	–	–	–	–	–	–	–	–	–	–	–	–	–	–	–	–	–
	المجموع	–	–	–	–	–	–	–	–	–	–	–	–	–	–	–	–	–	–	–	–
ساموا	النساء	–	–	–	–	–	–	–	–	–	–	–	–	–	–	–	–	–	–	–	–
	الرجال	–	–	–	–	–	–	–	–	–	–	–	–	–	–	–	–	–	–	–	–
	المجموع	–	–	–	–	–	–	–	–	–	–	–	–	–	–	–	–	–	–	–	–
سان مارينو	النساء	–	–	–	–	–	–	–	–	–	–	–	–	–	–	–	–	–	–	–	–
	الرجال	–	–	–	–	–	–	–	–	–	–	–	–	–	–	–	–	–	–	–	–
	المجموع	–	–	–	–	–	–	–	–	–	–	–	–	–	–	–	–	–	–	–	–
سان تومي وبرينسيبي	النساء	–	–	–	–	–	–	–	–	–	–	–	–	–	–	–	–	–	–	–	–
	الرجال	–	–	–	–	–	–	–	–	–	–	–	–	–	–	–	–	–	–	–	–
	المجموع	–	–	–	–	–	–	–	–	–	–	–	–	–	–	–	–	–	–	–	–
المملكة العربية السعودية	النساء	–	–	–	–	–	–	–	–	–	–	–	–	–	–	–	–	–	–	–	–
	الرجال	–	–	–	–	–	–	–	–	–	–	–	–	–	–	–	–	–	–	–	–
	المجموع	–	–	–	–	–	–	–	–	–	–	–	–	–	–	–	–	–	–	–	–
السنغال	النساء	–	–	–	–	–	–	–	–	–	–	–	–	–	–	–	–	–	–	–	–
	الرجال	3	–	–	–	–	–	–	–	–	–	–	–	–	–	–	–	3	–	–	3
	المجموع	3	–	–	–	–	–	–	–	–	–	–	–	–	–	–	–	3	–	–	3

بلد الجنسية	نـــــوع الجنس	حتى 31 كانون الأول/ديسمبر 2020 المجموع	ف-5 التعيين	ف-5 انتهاء الخدمة	ف-4 التعيين	ف-4 انتهاء الخدمة	ف-3 التعيين	ف-3 انتهاء الخدمة	ف-2 التعيين	ف-2 انتهاء الخدمة	ف-1 التعيين	ف-1 انتهاء الخدمة	موجز حالات التنقل التعيين	انتهاء الخدمة	حالات أخرى	حتى 31 كانون الأول/ديسمبر 2021 ف-5	ف-4	ف-3	ف-2	ف-1	المجموع
صربيا	النساء	–	–	–	–	–	–	–	–	–	–	–	–	–	–	–	–	–	–	–	–
	الرجال	–	–	–	–	–	–	–	–	–	–	–	–	–	–	–	–	–	–	–	–
	المجموع	–	–	–	–	–	–	–	–	–	–	–	–	–	–	–	–	–	–	–	–
سيشيل	النساء	–	–	–	–	–	–	–	–	–	–	–	–	–	–	–	–	–	–	–	–
	الرجال	–	–	–	–	–	–	–	–	–	–	–	–	–	–	–	–	–	–	–	–
	المجموع	–	–	–	–	–	–	–	–	–	–	–	–	–	–	–	–	–	–	–	–
سيراليون	النساء	–	–	–	–	–	–	–	–	–	–	–	–	–	–	–	–	–	–	–	–
	الرجال	–	–	–	–	–	–	–	–	–	–	–	–	–	–	–	–	–	–	–	–
	المجموع	–	–	–	–	–	–	–	–	–	–	–	–	–	–	–	–	–	–	–	–
سنغافورة	النساء	–	–	–	–	–	–	–	–	–	–	–	–	–	–	–	–	–	–	–	–
	الرجال	–	–	–	–	–	–	–	–	–	–	–	–	–	–	–	–	–	–	–	–
	المجموع	–	–	–	–	–	–	–	–	–	–	–	–	–	–	–	–	–	–	–	–
سلوفاكيا	النساء	–	–	–	–	–	–	–	–	–	–	–	–	–	–	–	–	–	–	–	–
	الرجال	–	–	–	–	–	–	–	–	–	–	–	–	–	–	–	–	–	–	–	–
	المجموع	–	–	–	–	–	–	–	–	–	–	–	–	–	–	–	–	–	–	–	–
سلوفينيا	النساء	–	–	–	–	–	–	–	–	–	–	–	–	–	–	–	–	–	–	–	–
	الرجال	–	–	–	–	–	–	–	–	–	–	–	–	–	–	–	–	–	–	–	–
	المجموع	–	–	–	–	–	–	–	–	–	–	–	–	–	–	–	–	–	–	–	–
جزر سليمان	النساء	–	–	–	–	–	–	–	–	–	–	–	–	–	–	–	–	–	–	–	–
	الرجال	–	–	–	–	–	–	–	–	–	–	–	–	–	–	–	–	–	–	–	–
	المجموع	–	–	–	–	–	–	–	–	–	–	–	–	–	–	–	–	–	–	–	–
الصومال	النساء	–	–	–	–	–	–	–	–	–	–	–	–	–	–	–	–	–	–	–	–
	الرجال	–	–	–	–	–	–	–	–	–	–	–	–	–	–	–	–	–	–	–	–
	المجموع	–	–	–	–	–	–	–	–	–	–	–	–	–	–	–	–	–	–	–	–

بلد الجنسية	نوع الجنس	حتى 31 كانون الأول/ديسمبر 2020		ف-5		ف-4		ف-3		ف-2		ف-1		موجز حالات التنقل			حتى 31 كانون الأول/ديسمبر 2021					
		المجموع	التعيين	انتهاء الخدمة	التعيين	انتهاء الخدمة	التعيين	انتهاء الخدمة	التعيين	انتهاء الخدمة	التعيين	انتهاء الخدمة	التعيين	التعيين	انتهاء الخدمة	حالات أخرى	ف-5	ف-4	ف-3	ف-2	ف-1	المجموع
جنوب أفريقيا	النساء	2	–	–	–	–	–	–	–	–	–	–	–	–	–	–	1	1	–	–	–	2
	الرجال	–	–	–	–	–	–	–	–	–	–	–	–	–	–	–	–	–	–	–	–	–
	المجموع	2	–	–	–	–	–	–	–	–	–	–	–	–	–	–	1	1	–	–	–	2
جنوب السودان	النساء	–	–	–	–	–	–	–	–	–	–	–	–	–	–	–	–	–	–	–	–	–
	الرجال	–	–	–	–	–	–	–	–	–	–	–	–	–	–	–	–	–	–	–	–	–
	المجموع	–	–	–	–	–	–	–	–	–	–	–	–	–	–	–	–	–	–	–	–	–
إسبانيا	النساء	61	–	(2)	–	–	1	–	–	–	–	–	1	(2)	(1)	8	33	17	1	–	59	
	الرجال	42	–	–	–	–	2	–	–	–	–	–	2	–	–	12	16	16	–	–	44	
	المجموع	103	–	(2)	–	–	3	–	–	–	–	–	3	(2)	(1)	20	49	33	1	–	103	
سري لانكا	النساء	–	–	–	–	–	–	–	–	–	–	–	–	–	–	–	–	–	–	–	–	–
	الرجال	–	–	–	–	–	–	–	–	–	–	–	–	–	–	–	–	–	–	–	–	–
	المجموع	–	–	–	–	–	–	–	–	–	–	–	–	–	–	–	–	–	–	–	–	–
السودان	النساء	–	–	–	–	–	–	–	–	–	–	–	–	–	–	–	–	–	–	–	–	–
	الرجال	4	–	–	–	–	–	–	–	–	–	–	–	–	–	1	2	1	–	–	4	
	المجموع	4	–	–	–	–	–	–	–	–	–	–	–	–	–	1	2	1	–	–	4	
سورينام	النساء	–	–	–	–	–	–	–	–	–	–	–	–	–	–	–	–	–	–	–	–	–
	الرجال	–	–	–	–	–	–	–	–	–	–	–	–	–	–	–	–	–	–	–	–	–
	المجموع	–	–	–	–	–	–	–	–	–	–	–	–	–	–	–	–	–	–	–	–	–
السويد	النساء	–	–	–	–	–	–	–	–	–	–	–	–	–	–	–	–	–	–	–	–	–
	الرجال	–	–	–	–	–	–	–	–	–	–	–	–	–	–	–	–	–	–	–	–	–
	المجموع	–	–	–	–	–	–	–	–	–	–	–	–	–	–	–	–	–	–	–	–	–
سويسرا	النساء	9	–	–	–	(1)	–	–	–	–	–	–	–	(1)	–	–	7	1	–	–	8	
	الرجال	6	–	(1)	–	–	–	(1)	–	–	–	–	–	(2)	–	1	1	2	–	–	4	
	المجموع	15	–	(1)	–	(1)	–	(1)	–	–	–	–	–	(3)	–	1	8	3	–	–	12	

بلد الجنسية	نـــــوع الجنس	حتى 31 كانون الأول/ديسمبر 2020 المجموع	ف-5 التعيين	ف-5 انتهاء الخدمة	ف-4 التعيين	ف-4 انتهاء الخدمة	ف-3 التعيين	ف-3 انتهاء الخدمة	ف-2 التعيين	ف-2 انتهاء الخدمة	ف-1 التعيين	ف-1 انتهاء الخدمة	موجز حالات التنقل التعيين	انتهاء الخدمة	حالات أخرى	حتى 31 كانون الأول/ديسمبر 2021 ف-5	ف-4	ف-3	ف-2	ف-1	المجموع
الجمهورية العربية السورية	النساء	3	–	–	–	–	–	–	–	–	–	–	–	–	–	2	1	–	–	–	3
	الرجال	5	–	–	–	–	–	–	–	–	–	–	–	–	–	–	2	3	–	–	5
	المجموع	8	–	–	–	–	–	–	–	–	–	–	–	–	–	2	3	3	–	–	8
طاجيكستان	النساء	–	–	–	–	–	–	–	–	–	–	–	–	–	–	–	–	–	–	–	–
	الرجال	–	–	–	–	–	–	–	–	–	–	–	–	–	–	–	–	–	–	–	–
	المجموع	–	–	–	–	–	–	–	–	–	–	–	–	–	–	–	–	–	–	–	–
تايلند	النساء	–	–	–	–	–	–	–	–	–	–	–	–	–	–	–	–	–	–	–	–
	الرجال	–	–	–	–	–	–	–	–	–	–	–	–	–	–	–	–	–	–	–	–
	المجموع	–	–	–	–	–	–	–	–	–	–	–	–	–	–	–	–	–	–	–	–
تيمور – ليشتي	النساء	–	–	–	–	–	–	–	–	–	–	–	–	–	–	–	–	–	–	–	–
	الرجال	–	–	–	–	–	–	–	–	–	–	–	–	–	–	–	–	–	–	–	–
	المجموع	–	–	–	–	–	–	–	–	–	–	–	–	–	–	–	–	–	–	–	–
توغو	النساء	–	–	–	–	–	–	–	–	–	–	–	–	–	–	–	–	–	–	–	–
	الرجال	–	–	–	–	–	–	–	–	–	–	–	–	–	–	–	–	–	–	–	–
	المجموع	–	–	–	–	–	–	–	–	–	–	–	–	–	–	–	–	–	–	–	–
تونغا	النساء	–	–	–	–	–	–	–	–	–	–	–	–	–	–	–	–	–	–	–	–
	الرجال	–	–	–	–	–	–	–	–	–	–	–	–	–	–	–	–	–	–	–	–
	المجموع	–	–	–	–	–	–	–	–	–	–	–	–	–	–	–	–	–	–	–	–
ترينيداد وتوباغو	النساء	2	–	–	–	–	–	–	–	–	–	–	–	–	–	1	1	–	–	–	2
	الرجال	–	–	–	–	–	–	–	–	–	–	–	–	–	–	–	–	–	–	–	–
	المجموع	2	–	–	–	–	–	–	–	–	–	–	–	–	–	1	1	–	–	–	2
تونس	النساء	3	–	–	–	–	–	–	–	–	–	–	–	–	–	–	3	–	–	–	3
	الرجال	4	–	–	–	–	–	–	–	–	–	–	–	–	–	–	3	1	–	–	4

بلد الجنسية	نوع الجنس	حتى 31 كانون الأول/ديسمبر 2020 المجموع	ف-5 التعيين	ف-5 انتهاء الخدمة	ف-4 التعيين	ف-4 انتهاء الخدمة	ف-3 التعيين	ف-3 انتهاء الخدمة	ف-2 التعيين	ف-2 انتهاء الخدمة	ف-1 التعيين	ف-1 انتهاء الخدمة	موجز حالات التنقل التعيين	انتهاء الخدمة	حالات أخرى	حتى 31 كانون الأول/ديسمبر 2021 ف-5	ف-4	ف-3	ف-2	ف-1	المجموع
	المجموع	7	–	–	–	–	–	–	–	–	–	–	–	–	–	–	6	1	–	–	7
تركيا	النساء	–	–	–	–	–	–	–	–	–	–	–	–	–	–	–	–	–	–	–	–
	الرجال	–	–	–	–	–	–	–	–	–	–	–	–	–	–	–	–	–	–	–	–
	المجموع	–	–	–	–	–	–	–	–	–	–	–	–	–	–	–	–	–	–	–	–
تركمانستان	النساء	–	–	–	–	–	–	–	–	–	–	–	–	–	–	–	–	–	–	–	–
	الرجال	–	–	–	–	–	–	–	–	–	–	–	–	–	–	–	–	–	–	–	–
	المجموع	–	–	–	–	–	–	–	–	–	–	–	–	–	–	–	–	–	–	–	–
توفالو	النساء	–	–	–	–	–	–	–	–	–	–	–	–	–	–	–	–	–	–	–	–
	الرجال	–	–	–	–	–	–	–	–	–	–	–	–	–	–	–	–	–	–	–	–
	المجموع	–	–	–	–	–	–	–	–	–	–	–	–	–	–	–	–	–	–	–	–
أوغندا	النساء	–	–	–	–	–	–	–	–	–	–	–	–	–	–	–	–	–	–	–	–
	الرجال	–	–	–	–	–	–	–	–	–	–	–	–	–	–	–	–	–	–	–	–
	المجموع	–	–	–	–	–	–	–	–	–	–	–	–	–	–	–	–	–	–	–	–
أوكرانيا	النساء	–	–	–	–	–	–	–	–	–	–	–	–	–	–	–	–	–	–	–	–
	الرجال	3	–	–	–	–	–	–	–	–	–	–	–	–	–	–	2	1	–	–	3
	المجموع	3	–	–	–	–	–	–	–	–	–	–	–	–	–	–	2	1	–	–	3
الإمارات العربية المتحدة	النساء	–	–	–	–	–	–	–	–	–	–	–	–	–	–	–	–	–	–	–	–
	الرجال	–	–	–	–	–	–	–	–	–	–	–	–	–	–	–	–	–	–	–	–
	المجموع	–	–	–	–	–	–	–	–	–	–	–	–	–	–	–	–	–	–	–	–
المملكة المتحدة لبريطانيا العظمى وأيرلندا الشمالية	النساء	40	–	–	–	–	1	(1)	–	–	–	–	1	(1)	–	10	18	12	–	–	40
	الرجال	33	–	–	–	–	–	–	–	–	–	–	–	–	–	5	13	15	–	–	33
	المجموع	73	–	–	–	–	1	(1)	–	–	–	–	1	(1)	–	15	31	27	–	–	73

بلد الجنسية	نوع الجنس	حتى 31 كانون الأول/ديسمبر 2020 المجموع	ف-5 التعيين	ف-5 انتهاء الخدمة	ف-4 التعيين	ف-4 انتهاء الخدمة	ف-3 التعيين	ف-3 انتهاء الخدمة	ف-2 التعيين	ف-2 انتهاء الخدمة	ف-1 التعيين	ف-1 انتهاء الخدمة	موجز حالات التنقل التعيين	انتهاء الخدمة	حالات أخرى	حتى 31 كانون الأول/ديسمبر 2021 ف-5	ف-4	ف-3	ف-2	ف-1	المجموع
جمهورية تنزانيا المتحدة	النساء	–	–	–	–	–	–	–	–	–	–	–	–	–	–	–	–	–	–	–	–
	الرجال	–	–	–	–	–	–	–	–	–	–	–	–	–	–	–	–	–	–	–	–
	المجموع	–	–	–	–	–	–	–	–	–	–	–	–	–	–	–	–	–	–	–	–
الولايات المتحدة الأمريكية	النساء	36	–	–	–	(1)	–	(1)	–	–	–	–	–	(2)	–	6	12	15	1	–	34
	الرجال	28	–	–	–	(1)	2	–	–	–	–	–	2	(1)	1	8	13	9	–	–	30
	المجموع	64	–	–	–	(2)	2	(1)	–	–	–	–	2	(3)	1	14	25	24	1	–	64
أوروغواي	النساء	5	–	–	–	–	–	–	–	–	–	–	–	–	–	–	5	–	–	–	5
	الرجال	1	–	–	–	–	–	–	–	–	–	–	–	–	–	–	1	–	–	–	1
	المجموع	6	–	–	–	–	–	–	–	–	–	–	–	–	–	–	6	–	–	–	6
أوزبكستان	النساء	–	–	–	–	–	–	–	–	–	–	–	–	–	–	–	–	–	–	–	–
	الرجال	–	–	–	–	–	–	–	–	–	–	–	–	–	–	–	–	–	–	–	–
	المجموع	–	–	–	–	–	–	–	–	–	–	–	–	–	–	–	–	–	–	–	–
فانواتو	النساء	–	–	–	–	–	–	–	–	–	–	–	–	–	–	–	–	–	–	–	–
	الرجال	–	–	–	–	–	–	–	–	–	–	–	–	–	–	–	–	–	–	–	–
	المجموع	–	–	–	–	–	–	–	–	–	–	–	–	–	–	–	–	–	–	–	–
فنزويلا (جمهورية البوليفارية)	النساء	1	–	(1)	–	–	–	–	–	–	–	–	–	(1)	–	–	–	–	–	–	–
	الرجال	–	–	–	–	–	–	–	–	–	–	–	–	–	–	–	–	–	–	–	–
	المجموع	1	–	(1)	–	–	–	–	–	–	–	–	–	(1)	–	–	–	–	–	–	–
فييت نام	النساء	–	–	–	–	–	–	–	–	–	–	–	–	–	–	–	–	–	–	–	–
	الرجال	–	–	–	–	–	–	–	–	–	–	–	–	–	–	–	–	–	–	–	–
	المجموع	–	–	–	–	–	–	–	–	–	–	–	–	–	–	–	–	–	–	–	–
اليمن	النساء	–	–	–	–	–	–	–	–	–	–	–	–	–	–	–	–	–	–	–	–
	الرجال	–	–	–	–	–	–	–	–	–	–	–	–	–	–	–	–	–	–	–	–
	المجموع	–	–	–	–	–	–	–	–	–	–	–	–	–	–	–	–	–	–	–	–

بلد الجنسية	نـــــوع الجنس	حتى 31 كانون الأول/ديسمبر 2020 المجموع	ف-5 التعيين	ف-5 انتهاء الخدمة	ف-4 التعيين	ف-4 انتهاء الخدمة	ف-3 التعيين	ف-3 انتهاء الخدمة	ف-2 التعيين	ف-2 انتهاء الخدمة	ف-1 التعيين	ف-1 انتهاء الخدمة	موجز حالات التنقل التعيين	انتهاء الخدمة	حالات أخرى	حتى 31 كانون الأول/ديسمبر 2021 ف-5	ف-4	ف-3	ف-2	ف-1	المجموع
زامبيا	النساء	–	–	–	–	–	–	–	–	–	–	–	–	–	–	–	–	–	–	–	–
	الرجال	–	–	–	–	–	–	–	–	–	–	–	–	–	–	–	–	–	–	–	–
	المجموع	–	–	–	–	–	–	–	–	–	–	–	–	–	–	–	–	–	–	–	–
زمبابوي	النساء	–	–	–	–	–	–	–	–	–	–	–	–	–	–	–	–	–	–	–	–
	الرجال	–	–	–	–	–	–	–	–	–	–	–	–	–	–	–	–	–	–	–	–
	المجموع	–	–	–	–	–	–	–	–	–	–	–	–	–	–	–	–	–	–	–	–
المجموع الفرعي	**النساء**	**472**	–	**(5)**	–	**(9)**	**11**	**(8)**	**3**	–	–	–	**14**	**(22)**	**(3)**	**89**	**208**	**159**	**5**	–	**461**
	الرجال	**399**	–	**(5)**	**1**	**(7)**	**12**	**(6)**	–	–	–	–	**13**	**(18)**	**1**	**97**	**175**	**123**	–	–	**395**
	المجموع	**871**	–	**(10)**	**1**	**(16)**	**23**	**(14)**	**3**	–	–	–	**27**	**(40)**	**(2)**	**186**	**383**	**282**	**5**	–	**856**
دولة فلسطين	النساء	–	–	–	–	–	–	–	–	–	–	–	–	–	–	–	–	–	–	–	–
	الرجال	–	–	–	–	–	–	–	–	–	–	–	–	–	–	–	–	–	–	–	–
	المجموع	–	–	–	–	–	–	–	–	–	–	–	–	–	–	–	–	–	–	–	–
العديمو الجنسية	النساء	–	–	–	–	–	–	–	–	–	–	–	–	–	–	–	–	–	–	–	–
	الرجال	–	–	–	–	–	–	–	–	–	–	–	–	–	–	–	–	–	–	–	–
	المجموع	–	–	–	–	–	–	–	–	–	–	–	–	–	–	–	–	–	–	–	–
المجموع	**النساء**	**472**	–	**(5)**	–	**(9)**	**11**	**(8)**	**3**	–	–	–	**14**	**(22)**	**(3)**	**89**	**208**	**159**	**5**	–	**461**
	الرجال	**399**	–	**(5)**	**1**	**(7)**	**12**	**(6)**	–	–	–	–	**13**	**(18)**	**1**	**97**	**175**	**123**	–	–	**395**
	المجموع	**871**	–	**(10)**	**1**	**(16)**	**23**	**(14)**	**3**	–	–	–	**27**	**(40)**	**(2)**	**186**	**383**	**282**	**5**	–	**856**

الجدول 3

موظفو الأمانة العامة حسب الفئة والرتبة ومصدر التمويل حتى 31 كانون الأول/ديسمبر 2021

الفئة/الرتبة	*الميزانية العادية*[1]	*ميزانية حفظ السلام*	*الموارد الخارجة عن الميزانية*	*تمويل الوظائف من الموارد المقررة الأخرى والأنشطة المشتركة التمويل*	*الموظفون الذين تدار شؤونهم من جانب البرنامج الإنمائي (لا في نظام أوموجا)*	*المجموع*
الفئة الفنية والفئات العليا						
ن أ ع	1	–	–	–	–	1
و أ ع	49	4	18	1	–	72
أ ع م	46	14	9	2	2	73
مد–2	102	36	50	5	3	196
مد–1	302	103	178	16	2	601
ف–5	963	348	505	96	5	1 917
ف–4	1 681	950	1 267	391	4	4 293
ف–3	1 677	1 136	1 420	376	15	4 624
ف–2	450	145	604	91	–	1 290
ف–1	13	1	9	4	–	27
المترجمون الشفويون	200	–	9	181	–	390
المراجعون	11	–	–	–	–	11
المترجمون التحريريون	93	–	28	25	–	146
المجموع الفرعي	**5 588**	**2 737**	**4 097**	**1 188**	**31**	**13 641**
فئة الخدمة الميدانية						
خ م–7	6	26	–	–	–	32
خ م–6	96	323	2	3	–	424
خ م–5	368	1 092	7	23	–	1 490
خ م–4	261	889	1	33	–	1 184
خ م–3	1	6	-	2	–	9
المجموع الفرعي	**732**	**2 336**	**10**	**61**	**–**	**3 139**

الفئة/الرتبة	الميزانية العادية[أ]	ميزانية حفظ السلام	الموارد الخارجة عن الميزانية	تمويل الوظائف من الموارد المقررة الأخرى والأنشطة المشتركة التمويل	الموظفون الذين تدار شؤونهم من جانب البرنامج الإنمائي (لا في نظام أوموجا)	المجموع
فئة الخدمات العامة والفئات المتصلة بها						
م ف و-دال	13	6	49	2	10	80
م ف و-جيم	110	122	220	17	105	574
م ف و-باء	304	506	182	15	351	1 358
م ف و-ألف	99	104	44	2	402	651
خ ع-7	566	55	153	87	97	958
خ ع-6	1 573	476	637	685	224	3 595
خ ع-5	1 645	1 966	540	399	121	4 671
خ ع-4	1 090	2 249	159	351	78	3 927
خ ع-3	509	1 151	52	78	135	1 925
خ ع-2	333	89	13	31	333	799
خ ع-1	6	-	-	15	3	24
الحرف اليدوية	81	-	-	2	-	83
خدمات الأمن	276	3	-	7	-	286
مدرِّسو اللغات	33	-	-	-	-	33
مساعدو شؤون الإعلام	18	-	-	-	-	18
المجموع الفرعي	**6 656**	**6 727**	**2 049**	**1 691**	**1 859**	**18 982**
المجموع	**12 976**	**11 800**	**6 156**	**2 940**	**1 890**	**35 762**

(أ) يشمل الموظفون الفنيون المموَّلة وظائفهم من الميزانية العادية والبالغ عددهم 588 5 موظفا 116 3 من الموظفين الذين يشغلون وظائف خاضعة لنظام التوزيع الجغرافي.

الجدول 4

موجز التغييرات التي أُدخلت على التقرير السابق، بما في ذلك التغييرات التي أُدخلت على الجداول والأشكال

الفرع	*التغييرات الرئيسية*
جميع الفروع	ترد المعلومات المتعلقة بنائبة الأمين العام في أعمدة وصفوف منفصلة في جميع الجداول، بدلا من إدراجها تحت فئة وكلاء الأمين العام. أُلغي الفرع التحليلي الوارد في تقريري عامي 2019 (A/75/591) و 2020 (A/76/570 و A/76/570/Corr.1) بتوصية اللجنة الاستشارية لشؤون الإدارة والميزانية الداعية إلى إدراج مزيد من التحليل للتغيرات في عدد الموظفين، وهو ما أُدرج في هذا التقرير برمته. أضيفت سطور في الجداول في التقرير برمته للمساعدة على قراءة البيانات الواردة في الجداول.
الثاني (”جميع موظفي الأمانة العامة“)	جرى تحديث الجداول والأشكال التالية: • الجدول 5: ترد بيروت الآن كمركز عمل مصنف في الفئة ”جيم“ من حيث المشقة، وهو ما يشكل تغيرا من الفئة ”دال“ كما يرد في التقرير السابق (A/76/570 و A/76/570/Corr.1) • الجدول 9: جدول جديد أُدرج لبيان عدد موظفي الفئة الفنية والفئات العليا ونسبتهم المئوية حسب الرتبة حتى 31 كانون الأول/ديسمبر للأعوام من 2017 إلى 2021 • الجدول 10: أضيف العمود المعنون ”التغير مقارنة بعام 2020“ • الشكل الرابع: قُدمت بيانات مقارنة تخص عام 2020 • الجدول 12: أضيف العمود المعنون ”التغير مقارنة بعام 2020“ • الشكل السادس: حُذف الرقم المقارن لعام 2020 وأضيفت بين قوسين بيانات تخص عام 2020 • الجدول 14: أضيف العمود المعنون ”التغير مقارنة بعام 2020“ • الجدول 15: أضيف العمود المعنون ”التغير مقارنة بعام 2020“ • الجدول 16: قُدمت في الأعمدة بيانات مقارنة تخص عام 2020 • حذف الجدول 31 الوارد في التقرير السابق

الفرع	التغييرات الرئيسية
الثالث (”نقل الموظفين“)	الجداول والأشكال التالية جداول وأشكال جديدة أو جرى تحديثها: • الجدول 19: أُدرجت بيانات تخص إعادة الانتداب تحت بند ”التنقلات الداخلية“ مشفوعة بحاشية
الرابع (”الموظفون الخاضعون لنظام النطاقات المستصوبة“)	الجداول والأشكال التالية جداول وأشكال جديدة أو جرى تحديثها: • الجدول 28: أضيف ”التغير مقارنة بعام 2020“ إلى العمود المعنون ”المجموع“
المرفق	نُقل الجدول السابق 1-دال الوارد في مرفق التقرير السابق إلى الفرع الثاني ليصبح الجدول 8؛ ونُقل الجدول السابق 22 الوارد في التقرير السابق إلى المرفق ليصبح الجدول الجديد 1-دال