



**Исполнительный совет
Программы развития
Организации Объединенных
Наций, Фонда Организации
Объединенных Наций в области
народонаселения и Управления
Организации Объединенных
Наций по обслуживанию проектов**

Distr.: General
8 July 2020
Russian
Original: English

Вторая очередная сессия 2020 года
31 августа — 4 сентября 2020 года, Нью-Йорк
Пункт 7 предварительной повестки дня
**Структурированный диалог по вопросам
финансирования**

**Годовой обзор финансового положения Фонда
капитального развития Организации Объединенных
Наций, 2019 год***

Доклад Директора-распорядителя

Резюме

Настоящий доклад содержит обзор финансового положения Фонда капитального развития Организации Объединенных Наций (ФКРООН) по состоянию на конец 2019 года и информацию о финансовых результатах деятельности ФКРООН в 2019 году. В 2019 году финансовое положение ФКРООН оставалось прочным, Фонд не испытывал недостатка ликвидных средств, и чистая стоимость его активов увеличилась на 38 процентов. Задокументированное увеличение общего объема поступлений и расходов ФКРООН свидетельствует о значимости его мандата в области капиталовложений и вклада Фонда в наращивание финансирования в интересах реализации Повестки дня в области устойчивого развития на период до 2030 года.

* Как указано в резолюции 2321 (XXII) Генеральной Ассамблеи, Администратор Программы развития Организации Объединенных Наций управляет Фондом капитального развития Организации Объединенных Наций, выполняя функции Директора-распорядителя Фонда.



Содержание

	<i>Стр.</i>
I. Введение и общий обзор	3
II. Основные финансовые показатели за 2019 год	3
A. Обзор финансового положения ФКРООН	3
B. Поступления	3
C. Расходы	5
D. Прочее	6
III. Партнерские отношения	7

I. Введение и общий обзор

1. Настоящий доклад содержит обзор финансового положения ФКРООН по состоянию на конец 2019 года и информацию о финансовых результатах деятельности ФКРООН в 2019 году. В 2019 году финансовое положение ФКРООН оставалось прочным, Фонд не испытывал недостатка ликвидных средств, и чистая стоимость его активов увеличилась на 38 процентов. Задолженное увеличение общего объема поступлений и расходов ФКРООН свидетельствует о значимости его мандата в области капиталовложений и вклада Фонда в наращивание финансирования в интересах реализации Повестки дня в области устойчивого развития на период до 2030 года.

2. В 2019 году ФКРООН осуществлял программы в 31 из 47 наименее развитых стран, используя свои полномочия по распределению капитала в целях оказания содействия усилиям этих стран по обеспечению инклюзивного роста. Обладая соответствующими полномочиями и располагая инструментами в области капиталовложений, ФКРООН предлагает механизмы финансирования «на последнем этапе», обеспечивающие предоставление доступа к финансовым ресурсам и инвестициям на местном уровне и позволяющие тем самым высвободить государственные и частные ресурсы, особенно на национальном уровне, для целей сокращения масштабов нищеты и содействия местному экономическому развитию.

II. Основные финансовые показатели за 2019 год

A. Обзор финансового положения ФКРООН

Таблица 1

Финансовое положение ФКРООН, 2018–2019 годы

(В млн долл. США)

	2019 год	2018 год (после пересчета)	Увеличение/ (уменьшение)	Изменение в процентах
Поступления	148	94	54	57
Расходы	74	61	13	21
Профицит	74	33	41	124
Активы	295	222	73	33
Обязательства	21	24	(3)	(13)
Чистые активы	274	198	76	38
<i>В том числе:</i>				
Накопленный профицит	268	192	76	40
Резервы	6	6	–	–
	274	198	76	38

B. Поступления

3. Общий объем поступлений увеличился на 57 процентов, то есть до 148 млн долл. США (против 94 млн долл. США в 2018 году с учетом пересчета). Взносы в размере 144 млн долл. США (против 91 млн долл. США в 2018 году с учетом пересчета) составляют 97 процентов от общего объема поступлений, тогда как

оставшиеся 3 процента приходятся в основном на прочие поступления и доход от инвестиций.

4. В 2019 году ФКРООН скорректировал свою методику учета поступлений в виде добровольных взносов (по линии безвозмездных транзакций); таким образом, суммы взносов, предусмотренные в подписанных соглашениях (в том числе в многолетних соглашениях) учитываются как поступления в году подписания соответствующих соглашений по полной стоимости.

5. Хотя скорректированная методика позволяет ФКРООН отражать в документации подписанные соглашения о взносах (в том числе многолетние соглашения) по полной стоимости, в соответствии с финансовыми положениями и правилами ФКРООН Фонд уполномочен осваивать средства только в объеме, не превышающем объем поступлений денежной наличности. Таким образом, в нижеследующих разделах настоящего документа, когда это уместно, данные по «годовым взносам» приводятся так, чтобы это соответствовало политике учета поступлений, применявшейся в прошлые периоды (т. е. как сумма объема наличных средств, поступивших в отчетном году, и объема дебиторской задолженности, подлежащей погашению в том же отчетном году); также, когда это уместно, для целей сопоставления приводятся данные проверенной финансовой ведомости за 2018 год.

Таблица 2
Поступления ФКРООН, 2018-2019 годы

(В млн долл. США)

	2019 год	2018 год (после пересчета)	Увеличение/ (уменьшение)	Изменение в процентах
Добровольные взносы ^a				
Ежегодные взносы	104	66	38	58
Обязательства по будущим взносам ^b	77	53	24	45
Корректировка МСУГС 23 ^c	(37)	(28)	(9)	32
Итого, добровольные взносы	144	91	53	58
Прочие поступления	4	3	1	33
Общая сумма поступлений	148	94	54	57

МСУГС = Международные стандарты учета в государственном секторе.

^a Представленные в таблице цифры отражают в том числе суммы возврата средств донорам и суммы перечислений средств в виде неиспользованных взносов в другие фонды.

^b Обязательства по будущим взносам отражают поступления наличности в виде взносов, которые будут получены после отчетного года в соответствии с многолетними соглашениями о взносах, подписанными в отчетном году.

^c Для отражения изменений в методике учета поступлений данная корректировка была произведена в отношении соглашений о взносах, подписанных до 2019 года, и относится ко всем соответствующим взносам, не полученным по состоянию на конец 2018 года.

6. Взносы в ФКРООН осуществляются по линии регулярных (основных) и прочих (неосновных) ресурсов. В 2019 году по сравнению с 2018 годом объем ежегодных взносов по линии регулярных ресурсов в размере 9,9 млн долл. США не изменился, тогда как объем ежегодных взносов по линии прочих ресурсов увеличился до 94,4 млн долл. США (против 56 млн долл. США в 2018 году).

Увеличение объема поступлений по линии прочих ресурсов объясняется главным образом увеличением объема взносов двусторонних и многосторонних партнеров по процессу развития и совместных фондов и программ Организации Объединенных Наций. Доли регулярных и прочих ресурсов в общем объеме ресурсов в 2019 году составили соответственно 10 и 90 процентов.

С. Расходы

7. Общий объем расходов увеличился на 13 млн долл. США до 74 млн долл. США (против 61 млн долл. США в 2018 году). Это увеличение объясняется главным образом влиянием программных циклов, поскольку в 2019 году началось осуществление нескольких крупных программ, в том числе программ финансирования развития на местном уровне.

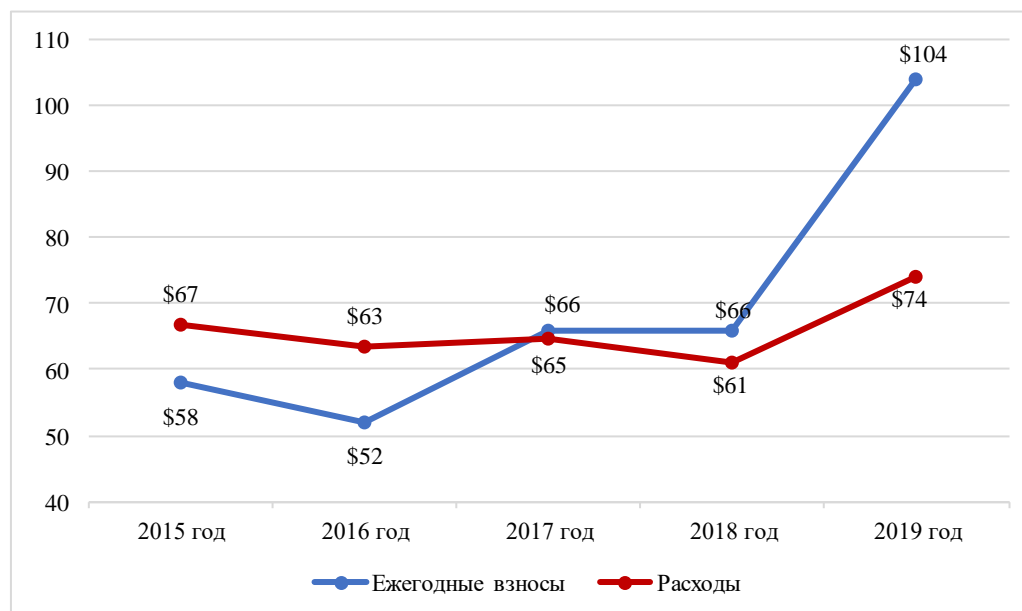
8. Прочие капитальные вложения, связанные с выполнением программ, включают субсидии и другие трансферты на сумму в размере 26 млн долл. США (против 15 млн долл. США в 2018 году).

9. В 2019 году из общего объема расходов в 78 млн долл. США (не считая взаимозачета операций по внутреннему возмещению расходов в объеме 4 млн долл. США) 69 млн долл. США (88 процентов) приходилось на программы, 4,4 млн долл. США (6 процентов) — на повышение эффективности деятельности в области развития и 4,6 млн долл. США (6 процентов) — на деятельность в области управления.

Рисунок 1

Динамика общего объема годовых поступлений в виде взносов и расходов, 2015–2019 годы^а

(В млн долл. США)



^а Дефицит в 2015 и 2016 годах привел к сокращению объема остатков по статьям прочих ресурсов, неизрасходованных в предыдущие годы.

Д. Прочее

10. Помимо этого, ФКРООН получил средства в размере 2,7 млн долл. США (в том же размере, что и в 2018 году) из общеорганизационного бюджета ПРООН и средства в размере 1,1 млн долл. США по линии вспомогательного обслуживания по программам ПРООН, предназначенные для покрытия соответственно управленческих и технических расходов. ФКРООН израсходовал эти средства, и ПРООН отчиталась об этих расходах.

11. По состоянию на конец 2019 года общий объем активов ФКРООН составил 295 млн долл. США (против 222 млн долл. США в 2018 году с учетом пересчета). Увеличение объема активов обусловлено главным образом увеличением объема причитающихся взносов на сумму в размере 44,6 млн долл. США (61 процент) и увеличением объема денежной наличности и инвестиций на сумму в размере 30,3 млн долл. США (42 процента).

12. По состоянию на конец 2019 года ФКРООН имел обязательства на сумму в размере 21 млн долл. США (против 24 млн долл. США в 2018 году с учетом пересчета), включая обязательства по медицинскому страхованию после выхода на пенсию (МСВП) на сумму в размере 12,6 млн долл. США (против 13,1 млн долл. США в 2018 году с учетом пересчета). Как и прежде, обязательства ФКРООН по медицинскому страхованию после выхода на пенсию финансируются в полном объеме.

13. Средства, составлявшие чистые активы/капитал в размере 274 млн долл. США в 2019 году, включали 261 млн долл. США накопленного профицита, 6 млн долл. США оперативного резерва и 7 млн долл. США актуарных прибылей в связи с МСВП и т. д. Из 261 млн долл. США накопленного профицита 143 млн долл. США — это взносы, еще не поступившие от доноров по состоянию на 31 декабря 2019 года; 68 млн долл. США — взносы, поступившие по линии прочих ресурсов, но предназначенные для финансирования деятельности в многолетней перспективе; 22 млн долл. США — взносы, поступившие по линии прочих ресурсов, но полученные только в последнем квартале 2019 года и, следовательно, заложенные в бюджет лишь на 2020 год; и 28 млн. долл. США — общие накопленные остатки.

14. ФКРООН продолжал следовать политике ПРООН в отношении возмещения расходов и принимал меры по сокращению числа запросов об освобождении от возмещения расходов. В 2019 году были удовлетворены лишь два новых запроса об освобождении от возмещения расходов на услуги общей управленческой поддержки. Финансовые последствия удовлетворения этих двух запросов были минимальными и в стоимостном выражении были оценены в 0,05 млн долл. США.

15. Новые льготные займы и гарантии ФКРООН предоставляются на основе усовершенствованных механизмов обеспечения должной осмотрительности, финансового моделирования и оценки кредитоспособности заемщиков. На 31 декабря 2019 года на основе этих механизмов ФКРООН утвердил и предоставил 13 льготных займов на общую сумму в размере 1,7 млн долл. США. Эти займы были предназначены для развития агробизнеса и экологически чистой энергетики, расширения доступа к финансовым услугам и расширения прав и возможностей женщин в Мьянме, Папуа-Новой Гвинее, Уганде и Объединенной Республике Танзания. [TRU: пожалуйста, расположите страны в алфавитном порядке] ФКРООН апробировал новаторскую методологию для объединения процессов оценки отдачи от инвестиций в развитие и связанных с развитием рисков и анализа финансовых результатов и кредитных рисков. Фонд планирует расширить использование этой методологии в будущем.

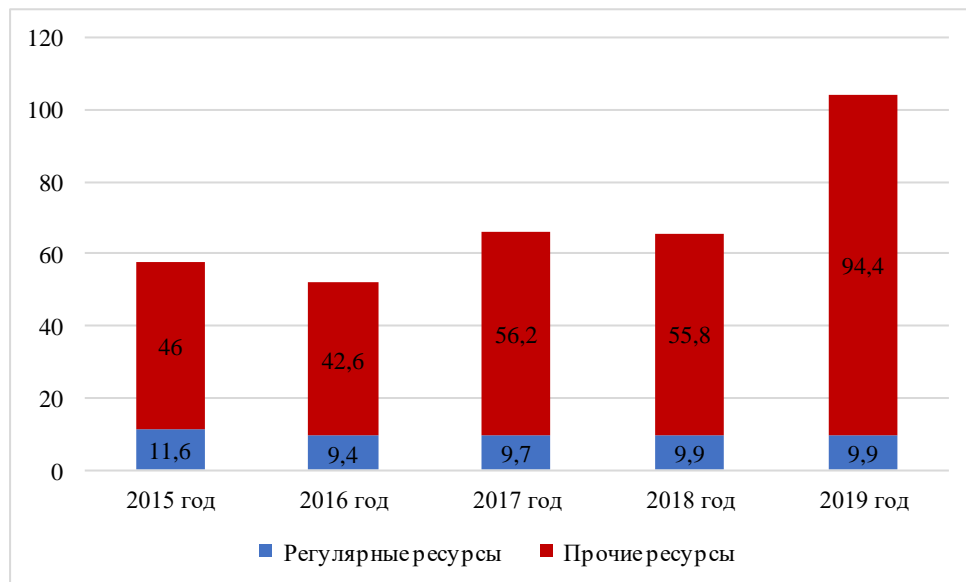
III. Партнерские отношения

16. ФКРООН продолжает поддерживать прочные партнерские отношения с правительствами стран-доноров и многосторонними партнерами. На рисунке 2 показана динамика общего объема ежегодных взносов в период 2015-2019 годов в разбивке по видам ресурсов.

Рисунок 2

Общий объем ежегодных взносов, 2015–2019 годы

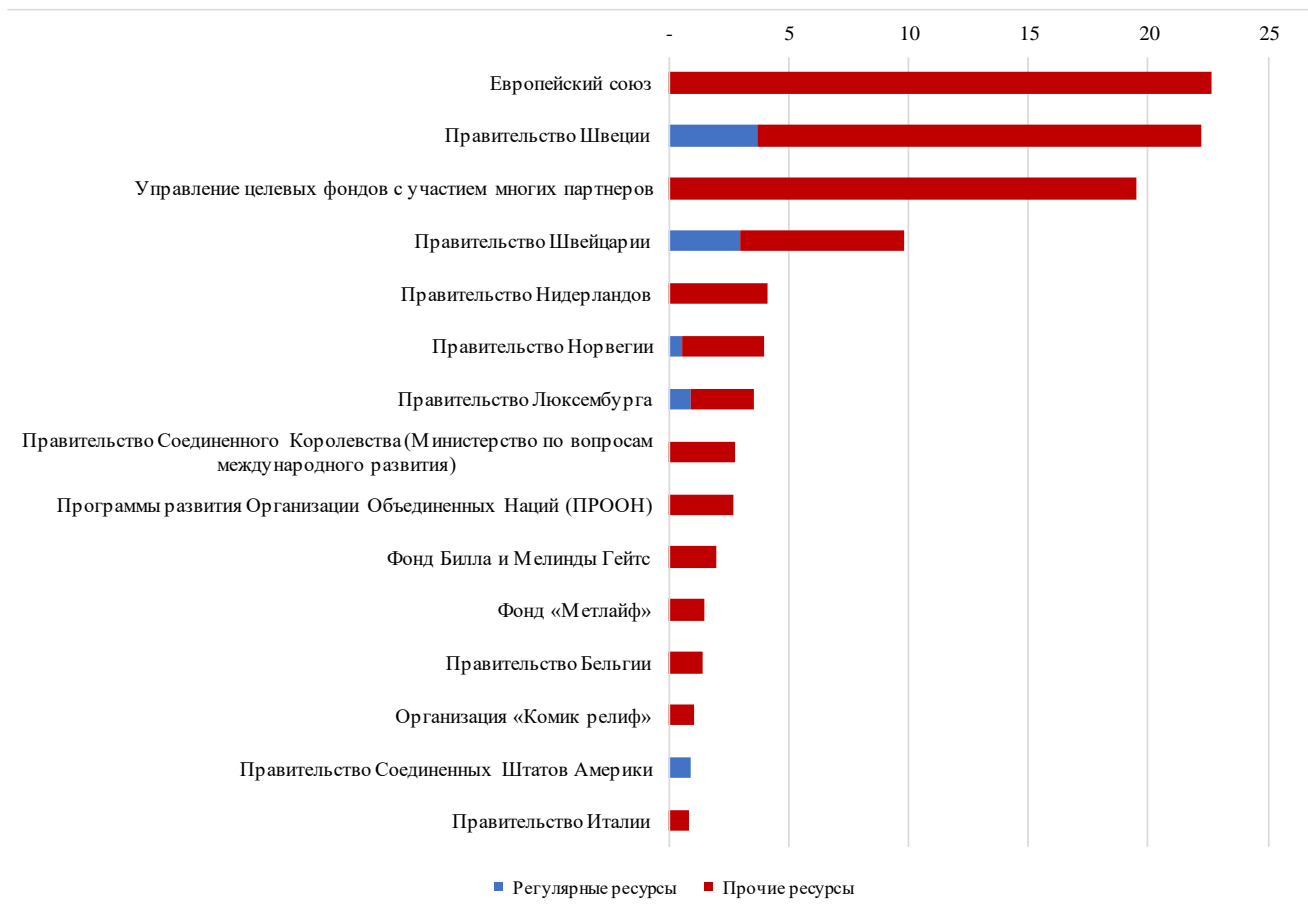
(В млн долл. США)



17. В 2019 году ФКРООН получил взносы от 41 партнера по процессу развития (против 45 партнеров в 2018 году). На рисунке 3 показаны ежегодные взносы 15 ведущих финансирующих партнеров ФКРООН в объеме 99,1 млн долл. США, или 95 процентов от общего объема ежегодных взносов (против 60,6 млн долл. США, или 92 процентов, в 2018 году).

Рисунок 3
**Общий объем ежегодных взносов 15 ведущих финансирующих партнеров,
 2019 год**

(В млн долл. США)



18. Объем ежегодных взносов финансирующих партнеров по линии регулярных ресурсов ФКРООН оставался неизменным и составлял 9,9 млн долл. США. Несмотря на достигнутый в последние годы прогресс в плане диверсификации базы финансирующих партнеров, ФКРООН по-прежнему зависит от взносов лишь небольшого числа финансирующих партнеров, вносящих взносы в счет регулярных ресурсов. Объем взносов по линии регулярных ресурсов по-прежнему меньше суммы в 25 млн долл. США в год, необходимой для расширения сферы деятельности ФКРООН и обеспечения охвата ею 40 из 47 наименее развитых стран (по сравнению с 31 НРС в 2019 году), как предусмотрено Рамочной стратегией ФКРООН на период 2018–2021 годов. Этот дефицит поступлений в виде взносов по линии регулярных ресурсов ограничивает способность Фонда внедрять новшества и использовать свой опыт в области финансирования в поддержку структур более широкой системы развития Организации Объединенных Наций и в интересах проведения реформы Организации Объединенных Наций.

19. Целевой показатель ФКРООН применительно к мобилизации средств по линии прочих ресурсов (предусмотренный Рамочной стратегией ФКРООН на период 2018–2021 годов) был достигнут, и объем мобилизованных средств в 2019 году составил 94,4 млн долл. США. Это отражает неизменную приверженность делу поддержки ФКРООН со стороны его партнеров, в первую очередь со

стороны крупных доноров, таких как Европейский союз и правительство Швеции, которые в последние годы увеличивают свои взносы по мере расширения сотрудничества. Эти тенденции закладывают прочную основу для расширения деятельности по достижению более масштабных целей, поставленных на период действия Рамочной стратегии ФКРООН, а также в последующий период.

20. Опираясь на свои инвестиционные инструменты и опыт, ФКРООН продолжал расширять свое партнерство с ПРООН и другими структурами системы развития Организации Объединенных Наций в деле разработки совместных инновационных финансовых решений для достижения целей в области устойчивого развития. Годовой объем поступлений в виде взносов совместных фондов и программ Организации Объединенных Наций увеличился на 120 процентов — с 11,2 млн долл. США в 2018 году до 24,6 млн долл. США в 2019 году.
