

Distr.: General  
19 June 2019  
Arabic  
Original: English

# المجلس التنفيذي لبرنامج الأمم المتحدة الإنمائي وصندوق الأمم المتحدة للسكان ومكتب الأمم المتحدة لخدمات المشاريع



الدورة العادية الثانية لعام ٢٠١٩  
٣-٦ أيلول/سبتمبر ٢٠١٩، نيويورك  
البند ٧ من جدول الأعمال المؤقت  
مكتب الأمم المتحدة لخدمات المشاريع

## التقرير الإحصائي السنوي عن مشتريات الأمم المتحدة لعام ٢٠١٨

موجز

تقدم المديرية التنفيذية لمكتب الأمم المتحدة لخدمات المشاريع هذا التقرير عن مشتريات مؤسسات منظومة الأمم المتحدة إلى المجلس التنفيذي عملاً بقراره ٣٨/٢٠٠٧. ويمكن الحصول على التقرير الإحصائي السنوي الكامل بشأن مشتريات الأمم المتحدة باللغة المقدم بها من أمانة المجلس التنفيذي ومن الموقع الشبكي لبوابة الأمم المتحدة العالمية للمشتريات (<http://www.ungm.org/ASR>).

وقدمت تسع وثلاثون مؤسسة بيانات لإدراجها في التقرير الإحصائي السنوي لعام ٢٠١٨. وقد اشترت هذه المؤسسات سلعا وخدمات بلغت قيمتها ١٨,٨ بليون دولار في عام ٢٠١٨، أي بزيادة قدرها ٠,٩ في المائة، أو ما يعادل مبلغ ١٦٢ مليون دولار، مقارنةً بعام ٢٠١٧ (الذي قدمت فيه ٤٠ مؤسسة بياناتها). وبلغت حصة المشتريات من البلدان النامية والبلدان التي تمر اقتصاداتها بمرحلة انتقالية وأقل البلدان نمواً ما قدره ٦٢,٩ في المائة.

ويحتوي التقرير الإحصائي السنوي لعام ٢٠١٨ على ما يلي:

- (أ) تحليل الاتجاهات المتعلقة بمشتريات الأمم المتحدة حسب السلع والخدمات، والبلدان الموردة، ومؤسسات الأمم المتحدة المشتريّة، وفئات السلع والخدمات؛
- (ب) تحليل مشتريات الأمم المتحدة من موردين في البلدان التي تمر اقتصاداتها بمرحلة انتقالية والبلدان النامية وأقل البلدان نمواً؛



(ج) تحليل لممارسات الشراء المستدام في منظومة الأمم المتحدة وتحليل لمشتريات الأمم المتحدة من موردين مشاركين في الاتفاق العالمي للأمم المتحدة؛

(د) تحليل الشراء التعاوني فيما بين مؤسسات الأمم المتحدة؛

ويتضمن الموقع الشبكي لوحات متابعة تفاعلية تتيح للمستخدمين الوصول إلى بيانات المشتريات مصنفة حسب المؤسسة المشتريّة التابعة للأمم المتحدة والبلد المورّد وفئة المشتريات، وكذلك تفاصيل عن المشتريات من السلع والخدمات الرئيسية (التي تزيد قيمتها على ٣٠.٠٠٠ دولار).

#### عناصر لاتخاذ قرار

لعلّ المجلس التنفيذي يودّ أن يحيط علماً بهذا التقرير، وأن يرحب بالبيانات والتحليلات الواردة فيه.

## المحتويات

## الصفحة

٤	.....	مقدمة
٥	.....	أولاً - مجموع مشتريات الأمم المتحدة في عام ٢٠١٨
٦	.....	ثانياً - البلدان الرئيسية الموردة
٩	.....	ثالثاً - المشتريات حسب منطقة الجهة الموردة
١١	.....	رابعاً - المشتريات من البلدان النامية والبلدان التي تمر اقتصاداتها بمرحلة انتقالية وأقل البلدان نمواً
١٤	.....	خامساً - عمليات الشراء التي قامت بها مؤسسات منظومة الأمم المتحدة
١٨	.....	سادساً - المشتريات حسب فئات السلع والخدمات
٢١	.....	سابعاً - الشراء المستدام
٢٤	.....	ثامناً - الشراء التعاوني
٢٧	.....	المرفق - المختصرات المستخدمة في الجدول ٣

## مقدمة

- ١ - يُسّر مكتب الأمم المتحدة لخدمات المشاريع أن يكلف بمسؤولية جمع بيانات عن المشتريات وتبويبها على مستوى المنظومة، وذلك بالإبابة عن منظومة الأمم المتحدة.
- ٢ - ويقدم التقرير الإحصائي السنوي لعام ٢٠١٨، الذي يمثل الإصدار الخامس والثلاثين لهذا المنشور، لمحة عامة عن عمليات الشراء التي قامت بها منظومة الأمم المتحدة في إطار دعم عملياتها ومشاريعها وبرامجها في عام ٢٠١٨. ويعتمد مكتب الأمم المتحدة لخدمات المشاريع على تعاون الكيانات المشاركة في تجميع هذه الإحصاءات والإبلاغ عنها.
- ٣ - ويعرض هذا التقرير نتائج تحليل البيانات. وقد بدأ تشغيل لوحات متابعة إلكترونية جديدة تفاعلية وسهلة الاستعمال بالاقتزان مع صدور تقرير عام ٢٠١٨ المتعلق ببوابة الأمم المتحدة العالمية للمشتريات (<http://www.ungm.org/ASR>). وتتيح لوحات المتابعة للمستخدمين التعمق أكثر في إحصاءات المشتريات وتحليل المشتريات من بعض البلدان وحسب المؤسسات المشترية وفئات الإنفاق وتفاصيل العقود الرئيسية. وثمة فرع عن الشراء المستدام يتضمن معلومات عن التقدم الذي أحرزته مؤسسات الأمم المتحدة فيما يتعلق بإدماج اعتبارات الاستدامة في عملية الشراء.
- ٤ - ويمكن الاطلاع على ملاحظات مفصلة بشأن منهجية جمع البيانات وعرضها على الرابط التالي: <http://www.ungm.org/ASR>.
- ٥ - وحيثما يشير هذا التقرير إلى مشتريات الأمم المتحدة أو منظومة الأمم المتحدة أو مؤسسات الأمم المتحدة، فهو يشير إلى أنشطة الشراء التي نفذتها المؤسسات التسع والثلاثون التي قدمت بيانات المشتريات لإدراجها في التقرير الإحصائي السنوي لعام ٢٠١٨.
- ٦ - ويُقصد بالشراء اقتناء ممتلكات عقارية أو سلع أو منتجات أخرى (بما فيها الممتلكات الفكرية) أو أشغال أو خدمات إما بشرائها أو استئجارها. ورغم أنه يمكن أن يكون هناك اختلاف بين الأنظمة والمنهجيات التي تطبقها مؤسسات الأمم المتحدة في تسجيل بيانات المشتريات وعرضها في التقارير بشكل فردي، يُستخدم في التقرير الإحصائي السنوي تعريف موحد للمشتريات<sup>(١)</sup>. وتُجمع البيانات المدرجة فيه بصيغة موحدة. ولذلك، قد يقدم بعض المؤسسات إحصاءات المشتريات في منشورات أخرى تختلف عن تلك المنشورة في التقرير الإحصائي السنوي. وعلاوة على ذلك، توجد لدى بعض المؤسسات قيود على مستوى التفاصيل التي تستطيع تقديمها.
- ٧ - وتُدرج أوامر الشراء وعقود الخدمات في التقرير حسب قيمة العقد وليس حسب النفقات المتكبدة.
- ٨ - ومن أجل إتاحة الإبلاغ عن فئات السلع والخدمات على نطاق مؤسسات الأمم المتحدة، يُطلب من المؤسسات المشاركة أن تقدم بيانات المشتريات على أساس المعيار المعتمد في مدونة الأمم المتحدة الموحدة للمنتجات والخدمات<sup>(٢)</sup>، وهو معيار متعدد القطاعات ومتاح للجُمهور في مجال التصنيف الموحد للسلع والخدمات بأقصى قدر ممكن من التفصيل. ولأغراض العرض، تم اختصار أو تعديل بعض الأسماء المأخوذة من المدونة.

(١) تمشيا مع دليل الممارسة في مجال المشتريات في الأمم المتحدة المتاح على الرابط التالي:

<https://www.ungm.org/Areas/Public/pph/>

(٢) انظر: <http://www.unspsc.org>.

٩ - ويشير مصطلحا "بلد" و "بلدان" حيثما ترد في جميع أجزاء التقرير إلى البلدان والأقاليم. وما لم ينص على خلاف ذلك، يشير المصطلحان إلى البلدان المؤددة التي أبلغت بها المؤسسات المقدمة للبيانات. وأدرجت أسماء البلدان، وكذلك تصنيفاتها بحسب المنطقة الجغرافية، باستخدام الرموز الموحدة للبلدان والمناطق المستخدمة للأغراض إحصائية، التي يُشار إليها باسم "معييار M49" (والتي أعدتها شعبة الإحصاءات بالأمانة العامة للأمم المتحدة)<sup>(٣)</sup>. ولأغراض التحليل، يصنف التقرير جميع البلدان ضمن أربع فئات عريضة هي: البلدان المتقدمة؛ والدول النامية؛ البلدان التي تمر اقتصاداتها بمرحلة انتقالية؛ وأقل البلدان نمواً. ويلتزم التقرير بالتصنيفات القطرية التي أعدتها هيئة إحصاءات الأونكتاد<sup>(٤)</sup> - باستثناء أقل البلدان نمواً، التي يُستخدم بشأها معيار الرمز الإحصائي الموحد (M49). ولا تعكس التسميات المستخدمة أي آراء للأمم المتحدة فيما يتعلق بالمركز القانوني لأي بلد أو إقليم أو مدينة أو منطقة أو بشأن سلطات أي منها أو بشأن تعيين حدودها أو تخومها. ويهدف تصنيف البلدان أو المناطق ضمن مجموعات معينة إلى تيسير العمل الإحصائي ولا يعكس أي افتراض من جانب الأمم المتحدة بشأن الانتماء السياسي أو أي انتماء آخر للبلدان أو الأقاليم.

## أولا - مجموع مشتريات الأمم المتحدة في عام ٢٠١٨

١٠ - بلغ مجموع حجم مشتريات مؤسسات الأمم المتحدة المبلّغ عنه في التقرير الإحصائي السنوي لعام ٢٠١٨ ما قدره ١٨,٨ بليون دولار - أي بزيادة قدرها ٠,٩ في المائة، أو ما يعادل مبلغ ١٦٢ مليون دولار، مقارنةً بعام ٢٠١٧. وزادت المشتريات من السلع بمبلغ ٢٥٩ مليون دولار (أو بنسبة ٢,٩ في المائة)، في حين انخفضت المشتريات من الخدمات بمبلغ ٩٦ مليون دولار (أو بنسبة ١,٠ في المائة). ويرد في الشكل ١ أدناه اتجاه المشتريات خلال السنوات العشر الأخيرة.

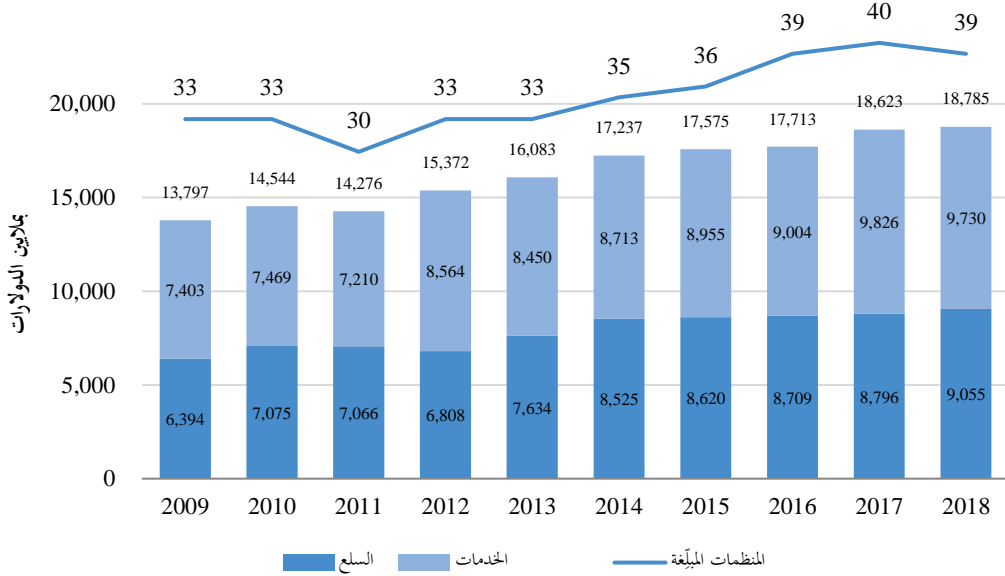
١١ - وقُدمت التقارير من تسعة وثلاثين بلداً في عام ٢٠١٨، مقابل ٤٠ بلداً في عام ٢٠١٧، حيث تعدّر على صندوق النقد الدولي تقديم بيانات عن مشترياته لعام ٢٠١٨، علماً أنه أبلغ عن مشتريات بقيمة ٢٧٢ مليون دولار في عام ٢٠١٧. وعندما تُؤخذ في الحسبان فقط المؤسسات الـ ٣٩ التي قدمت تقارير في كل من عام ٢٠١٧ وعام ٢٠١٨، يكون مجموع حجم المشتريات قد زاد بنسبة ٢,٤ في المائة أو بمبلغ ٤٣٤ مليون دولار.

(٣) للمزيد من المعلومات عن الرموز الموحدة للبلدان والمناطق لأغراض الاستخدام الإحصائي (M49)، انظر: <https://unstats.un.org/unsd/methodology/m49>.

(٤) للمزيد من المعلومات عن التصنيفات القطرية لمؤتمر الأمم المتحدة للتجارة والتنمية، انظر: <http://unctadstat.unctad.org/EN/Classifications.html>.

الشكل ١.

مجموع المشتريات من السلع والخدمات وعدد المنظمات المبلّغة، ٢٠١٨-٢٠٠٩



١٢ - وفي كل عام منذ ٢٠١٣، دأبت ٣٣ مؤسسة من مؤسسات الأمم المتحدة على تقديم بيانات مشترياتها لاستخدامها في التقرير الإحصائي السنوي. وقد زادت تلك المؤسسات حجم مشترياتها مجتمعة على مدى تلك الفترة بنسبة ١١,٢ في المائة، من ١٦,١ بليون دولار في عام ٢٠١٣ إلى ١٧,٩ بليون دولار في عام ٢٠١٨.

## ثانياً - البلدان الرئيسية الموردة

١٣ - في عام ٢٠١٨، أبلغت مؤسسات الأمم المتحدة عن شراء سلع وخدمات من موردين في ٢٢٣ بلداً وإقليماً، منها جميع الدول الأعضاء البالغ عددها ١٩٣ دولة. وتجاوز حجم المشتريات في ١٢٩ من تلك الدول الأعضاء مبلغ ١٠ ملايين دولار.

١٤ - وتشمل بيانات المشتريات لعام ٢٠١٨ معلومات البلدان الموردة فيما يتعلق بنسبة ٩٩,٣ في المائة من مجموع حجم مشتريات الأمم المتحدة (ولم يتسن إسناد ١٢٧ مليون دولار من المشتريات إلى بلد محدد؛ وإن تسنى عزو ٢١ مليون دولار من هذا المبلغ إلى منطقة بعينها، ولكن ليس إلى بلد محدد). ويشكل ذلك تحسناً كبيراً مقارنة بالعام السابق، ويعزى في المقام الأول إلى قيام المنظمة الدولية للهجرة بتقديم بيانات البلدان الموردة للمرة الأولى في عام ٢٠١٨.

١٥ - ويبيّن الجدول ١ أدناه البلدان العشرة ذات حجم المشتريات الأعلى في عام ٢٠١٨. ومعاً، استأثرت هذه البلدان بمبلغ ٧,٦ بلايين دولار من المشتريات، أو بنسبة ٤٠,٥ في المائة من مجموع مشتريات الأمم المتحدة في عام ٢٠١٨. وظل تركيز الإنفاق ضمن البلدان الموردة العشرة الأوائل ثابتاً بين عامي ٢٠١٧ و ٢٠١٨.

الجدول ١.

## البلدان الموردة العشرة الأوائل حسب حجم المشتريات، ٢٠١٨

البلد المورّد	المشتريات من السلع في عام ٢٠١٨ (بملايين الدولارات)	المشتريات من الخدمات في عام ٢٠١٨ (بملايين الدولارات)	المشتريات من مجموع المشتريات في عام ٢٠١٨ (بملايين الدولارات)	النصيب من مجموع مشتريات الأمم المتحدة لعام ٢٠١٨ (بالنسبة المئوية)	النصيب من مجموع مشتريات الأمم المتحدة لعام ٢٠١٧-٢٠١٨ (بالنسبة المئوية)
الولايات المتحدة الأمريكية	٧٢٩,٧	٩١٠,٨	١٦٤٠,٦	٨,٧	٥,٨-
الهند	٨٥٢,٧	١٨٩,٢	١٠٤١,٩	٥,٥	١٤,٩
الإمارات العربية المتحدة	٦٣٢,٤	١٧١,٧	٨٠٤,١	٤,٣	٠,٩
بلجيكا	٦٦٩,٣	٧٦,٠	٧٤٥,٣	٤,٠	٣,٧
المملكة المتحدة لبريطانيا العظمى وأيرلندا الشمالية	١٨٠,١	٤٠٢,٥	٥٨٢,٦	٣,١	٥,٠
اليمن	٢٢٦,٤	٣٤٩,٥	٥٧٥,٩	٣,١	٣٢,٨
فرنسا	٤١٤,٨	١٥٦,٨	٥٧١,٥	٣,٠	١٧,٥-
الدانمرك	٢١٧,٥	٣٣٣,٤	٥٥٠,٩	٢,٩	٨,٦
كينيا	١٩٨,٧	٣٥٠,٦	٥٤٩,٣	٢,٩	٩,٢
سويسرا	١١٤,٥	٤٢٦,٨	٥٤١,٣	٢,٩	١,١-
مجموع المشتريات من البلدان الموردة العشرة الأوائل	٤ ٢٣٦,٠	٣ ٣٦٧,٤	٧ ٦٠٣,٤	٤٠,٥	٢,٧
مجموع مشتريات الأمم المتحدة	٩ ٠٥٥,٢	٩ ٧٢٩,٦	١٨ ٧٨٤,٨		٠,٩

١٦ - وظلت الولايات المتحدة الأمريكية تحتل مرتبة أكبر دولة موردة لمشتريات الأمم المتحدة، حيث بلغت المشتريات الواردة منها ١,٦ بليون دولار. ويعزى انخفاض إجمالي حجم المشتريات إلى غياب صندوق النقد الدولي ضمن المؤسسات المبلّغة في عام ٢٠١٨ (حيث كانت جلّ مشتريات صندوق النقد الدولي من هذا البلد في عام ٢٠١٧). ومع ذلك، فعندما تؤخذ في الحسبان فقط المؤسسات الـ ٣٩ التي قدمت تقارير في عامي ٢٠١٧ و ٢٠١٨، تكون المشتريات الواردة من الولايات المتحدة الأمريكية قد زادت بمبلغ ١٧١ مليون دولار أو بنسبة ١١,٧ في المائة من عام ٢٠١٧ إلى عام ٢٠١٨.

١٧ - وكانت الفئة الرئيسية للمشتريات الموردة من الولايات المتحدة الأمريكية في عام ٢٠١٨ هي الأدوية ووسائل منع الحمل واللقاحات (بقيمة ٥٢١ مليون دولار - أي بزيادة قدرها ١٧٠ مليون دولار مقارنة بعام ٢٠١٧)، وهي مشتريات تُعزى في المقام الأول إلى منظمة الأمم المتحدة للطفولة (اليونيسف) ومنظمة الصحة للبلدان الأمريكية. وبلغت قيمة المشتريات من فئة الخدمات التنظيمية والإدارية ما قدره ٢٠١ مليون دولار وبلغت قيمة المشتريات من فئة خدمات الهندسة والبحوث ما قدره ١٩٢ مليون دولار.

١٨ - وفي عام ٢٠١٨، شملت البلدان الموردة العشرة الأوائل أربعة بلدان نامية (هي الهند والإمارات العربية المتحدة واليمن وكينيا، بالترتيب التنازلي لحجم المشتريات فيها)، حيث بلغت قيمة المشتريات منها مجتمعة ما قدره ٣,٠ بلايين دولار. وهي تمثل نسبة ١٥,٨ في المائة من مجموع مشتريات الأمم المتحدة لعام ٢٠١٨.

١٩ - واحتلت الهند مجددا المرتبة الثانية بين أكبر البلدان المورّدة، حيث تُصنّف منذ عام ٢٠٠٠ في المراتب العشر الأوائل بين هذه البلدان. وزادت المشتريات من المورّدين في الهند بنسبة ١٤,٩ في المائة من عام ٢٠١٧ إلى عام ٢٠١٨، بعد أن كانت قد انخفضت بنسبة ١٤,٨ في المائة من عام ٢٠١٦ إلى عام ٢٠١٧. ويُعزى ذلك إلى مشتريات إضافية قيمتها ١٢٩ مليون دولار من فئة الأدوية ووسائل منع الحمل واللقاحات، وهي أكبر فئة على الإطلاق من المشتريات المورّدة من الهند (بقيمة مجموعها ٧٧١ مليون دولار في عام ٢٠١٨). وزادت قيمة المشتريات من ثاني أكبر فئة وهي فئة الخدمات التنظيمية والإدارية بمبلغ ١٦ مليون دولار، لتصل إلى ٥٦ مليون دولار في عام ٢٠١٨.

٢٠ - وظلت الإمارات العربية المتحدة تحل مرتبة ثالث أكبر بلد مورّد، بزيادة في حجم المشتريات منها بنسبة ٠,٩ في المائة أو بمبلغ ٧,٣ ملايين دولار من عام ٢٠١٧ إلى عام ٢٠١٨. ويظل هذا البلد أكبر بلد مورّد للمشتريات من الوقود ومواد التشحيم وغيرها من المواد لمنظومة الأمم المتحدة، حيث يورّد ما نسبته ٤١,١ في المائة من مجموع مشتريات الأمم المتحدة في هذا القطاع، بقيمة ٢٦١ مليون دولار. وقد استأثرت شعبة المشتريات بالأمم المتحدة بما قيمته ٢٥٤ مليون دولار من مجموع تلك المشتريات. وكانت الإمارات العربية المتحدة أيضا أكبر بلد مورّد للمشتريات من فئة منتجات الأغذية والمشروبات (بقيمة ٢٤٣ مليون دولار).

٢١ - وأدت زيادة أنشطة الأمم المتحدة في اليمن إلى زيادة في قيمة المشتريات من المورّدين في اليمن بمبلغ قدره ١٤٢ مليون دولار في عام ٢٠١٨ - وهو ما يمثل زيادة بنسبة ٣٢,٨ في المائة مقارنة بالعام السابق وأكثر من خمس مرات حجم المشتريات المبلغ عنها في عام ٢٠١٦ (وقيمتها ١٠,٨ ملايين دولار). ونتيجة لذلك، ارتقت اليمن إلى قائمة البلدان المورّدة العشرة الأوائل. وثمة ست مؤسسات زادت حجم مشترياتهما من موردين في اليمن بأكثر من الضعف، منها برنامج الأغذية العالمي الذي زادت قيمة مشترياته من ١٣٦ مليون دولار إلى ٢٧٨ مليون دولار، أنفقت منها ١٠٠ مليون دولار في شراء منتجات الأغذية والمشروبات و ٨٥ مليون دولار في شراء خدمات النقل والتخزين والبريد.

٢٢ - وارتفعت قيمة المشتريات من المورّدين في كينيا مرة أخرى في عام ٢٠١٨، لتصل إلى ٥٤٩ مليون دولار - أي بزيادة نسبتها ٩,٢ في المائة مقارنة بعام ٢٠١٧ و ٣٩,٢ في المائة مقارنة بعام ٢٠١٦. وزادت شعبة المشتريات بالأمم المتحدة وبرنامج الأغذية العالمي مشتريتهما من موردين في كينيا بنسبة ٢٩,٠ في المائة وبنسبة ١٤,٨ في المائة، على التوالي، لتبلغ قيمتهما مجتمعين ٣٤٤ مليون دولار في عام ٢٠١٨. وتشمل فئات المشتريات التي سجلت زيادة في عام ٢٠١٨ خدمات النقل والتخزين والبريد (التي زادت بمبلغ ٢٣ مليون دولار لتصل إلى ١٧٧ مليون دولار) ومنتجات الأغذية والمشروبات (التي زادت بمبلغ ١٤ مليون دولار لتصل إلى ٣٤ مليون دولار).

٢٣ - وانخفضت المشتريات من فرنسا بنسبة ١٧,٥ في المائة، ويعزى ذلك جزئيا إلى انخفاض في شراء كل من المعدات المخبرية ومعدات الاختبار (التي انخفضت بمقدار ٤٥ مليون دولار) ومنتجات الأغذية والمشروبات (التي انخفضت بمبلغ ٢٩ مليون دولار) والمعدات الطبية (التي انخفضت بمبلغ ٢٣ مليون دولار مقارنة بعام ٢٠١٧). ومع ذلك، قابل هذا الانخفاض جزئيا زيادة بمبلغ ٢٨ مليون دولار في المشتريات من الأدوية ووسائل منع الحمل واللقاحات.



### ثالثا - المشتريات حسب منطقة الجهة الموردة

٢٤ - زادت مشتريات الأمم المتحدة من أفريقيا وآسيا وأوروبا وأوقيانوسيا في الفترة من عام ٢٠١٧ إلى عام ٢٠١٨، بينما انخفضت في مناطق أخرى. وقد تأثرت هذه الإحصاءات إلى حد كبير بتوافر معلومات عن البلدان الموردة للمنظمة الدولية للهجرة، الأمر الذي أدى إلى عزو مبالغ إضافية إلى مشتريات بقيمة ٢٥٢ مليون دولار من موردين في أفريقيا، و ٢٣٤ مليون دولار من موردين في آسيا، و ١٨٦ مليون دولار من موردين في أوروبا، و ١٥٨ مليون دولار من موردين في أمريكا اللاتينية ومنطقة البحر الكاريبي.

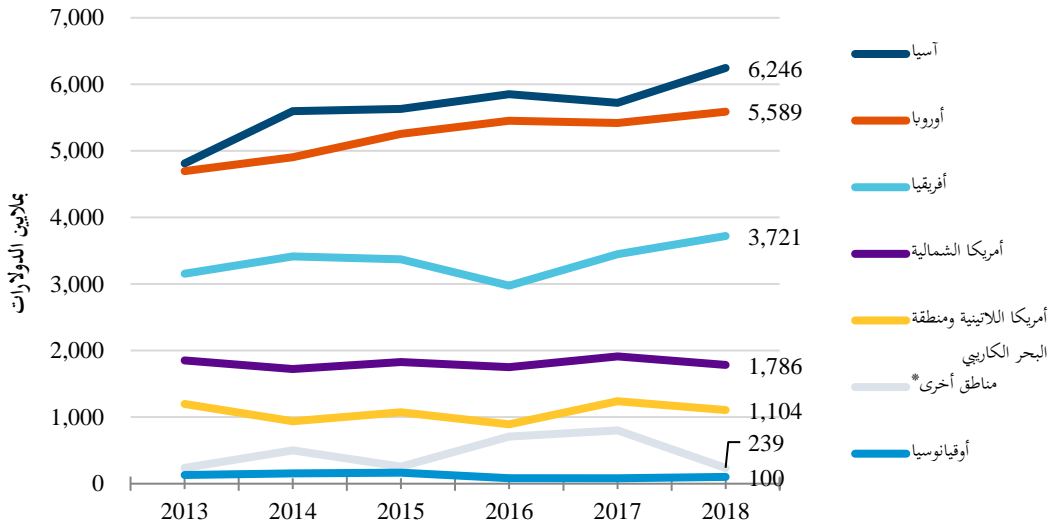
٢٥ - وحقت المشتريات من الجهات الموردة في آسيا، وهي أكبر منطقة من حيث الإنفاق، أكبر زيادة بالقيمة المطلقة - أي بمبلغ ٥٢٤ مليون دولار، أو بنسبة ٩,٢ في المائة، لتصل إلى ٦,٢ بلايين دولار. ولئن كانت أوقيانوسيا أصغر منطقة من حيث حجم المشتريات فيها، فقد سجلت أكبر زيادة في المشتريات من حيث النسبة المئوية بلغت ٢٣,٤ في المائة لتصل إلى ١٠٠ مليون دولار في عام ٢٠١٨، بزيادة قدرها ٩,١ ملايين دولار من موردين في أستراليا (بنسبة ٣٠,٨ في المائة) و ٧,٣ ملايين أخرى من موردين في بابوا غينيا الجديدة (بنسبة ٧٥,٩ في المائة).

٢٦ - وكانت زيادة المشتريات في منطقة آسيا تعزى أساسا إلى الزيادات المسجلة في الهند، والإمارات العربية المتحدة واليمن، كما سبق ذكره، وكذلك زيادات بمبلغ ١٠٣ ملايين دولار (٢٧,٠ في المائة) في العراق وبمبلغ ٩٢ مليون دولار (٤٨,٧ في المائة) في باكستان. وتعزى الزيادة في العراق إلى قيام برنامج الأمم المتحدة الإنمائي بعمليات شراء بقيمة إضافية قدرها ١٢٢ مليون دولار، يتعلق معظمها بخدمات المباني والصيانة، وقيام المنظمة الدولية للهجرة بعمليات شراء بقيمة إضافية قدرها ٤١ مليون دولار. وقابل تلك الزيادة جزئيا انخفاض في المشتريات التي قام بها عدد من المؤسسات من بينها اليونيسف ومفوضية الأمم المتحدة لشؤون اللاجئين، وبرنامج الأغذية العالمي، حسب حجم الانخفاض. وفي باكستان، زادت اليونيسف مشترياتها بمبلغ ٤٤ مليون دولار لتصل إلى ١١١ مليون دولار في عام ٢٠١٨، وكان معظمها في فئة الخدمات التنظيمية والإدارية.

٢٧ - وزادت المشتريات من الجهات الموردة في أفريقيا بمقدار ٢٧٣ مليون دولار لتصل إلى ٣,٧ بلايين دولار في عام ٢٠١٨. وبالإضافة إلى مشتريات المنظمة الدولية للهجرة البالغة قيمتها ٢٥٢ مليون دولار، قام برنامج الأغذية العالمي بعمليات شراء بمبلغ إضافي قدره ١٤٠ مليون دولار، الأمر الذي زاد قيمة مشترياته في المنطقة إلى ١,٣ بليون دولار. وحقت مشتريات اليونيسف من أفريقيا زيادة بمقدار ٦١ مليون دولار، وبخاصة في جنوب السودان ونيجيريا، في حين زادت مشتريات شعبة المشتريات بالأمم المتحدة بمقدار ٣١ مليون دولار. وفي الوقت نفسه، انخفضت مشتريات برنامج الأمم المتحدة الإنمائي في أفريقيا بمقدار ١٤٣ مليون دولار أو بنسبة ٣٤,٩ في المائة، بما في ذلك انخفاضات بمقدار ٩٧ مليون دولار في السنغال و ٢٩ مليون دولار في توغو. وفي البلدين كليهما، سُجل الانخفاض أساسا في فئة خدمات الهندسة والبحوث. وتراجعت مشتريات مفوضية الأمم المتحدة لشؤون اللاجئين في أفريقيا بمقدار ٥٢ مليون دولار، ولاسيما في أوغندا والسودان.

## الشكل ٢

## مجموع المشتريات حسب المنطقة، ٢٠١٣-٢٠١٨



\* تشمل دولة فلسطين والبيانات في الحالات التي يكون فيها البلد المورّد مجهولاً.

٢٨ - ظلت أوروبا ثاني أكبر منطقة للمشتريات في عام ٢٠١٨، حيث سجلت زيادة بنسبة ٣,١ في المائة أو بمقدار ١٦٩ مليون دولار مقارنة بعام ٢٠١٧. وسجلت رومانيا أكبر زيادة بالدولار، حيث زادت قيمة المشتريات فيها بمبلغ ٦٨ مليون دولار مقارنة بعام ٢٠١٧، ويعزى ذلك أساساً إلى مشتريات برنامج الأغذية العالمي من منتجات الأغذية والمشروبات. وزاد صندوق الأمم المتحدة للسكان مشترياته في المنطقة، ولا سيما من الأدوية ووسائل منع الحمل واللقاحات في بلجيكا وهولندا. بيد أن هناك عدة منظمات خفضت مشترياتها من الموردين في أوروبا، بما في ذلك الوكالة الدولية للطاقة الذرية التي انخفضت قيمة مشترياتها بمبلغ ٣٢ مليون دولار، لاسيما في النمسا وألمانيا. ويُعزى أكبر انخفاض في المشتريات إلى شعبة المشتريات بالأمم المتحدة، التي خفضت إنفاقها بمبلغ ٣٦ مليون دولار في فئة الأراضي والمباني والهياكل ومبلغ ٢٢ مليون دولار في فئة خدمات الهندسة والبحوث. وكانت فرنسا والاتحاد الروسي أكثر من تضرر من انخفاض مشتريات شعبة المشتريات بالأمم المتحدة، حيث انخفض الإنفاق في كل منهما بمبلغ ٢٥ مليون دولار.

٢٩ - وانخفضت المشتريات من أمريكا الشمالية بمقدار ١٢٦ مليون دولار أو بنسبة ٦,٦ في المائة، مقارنة بعام ٢٠١٧. وقد تأثرت هذه الأرقام بعدم توافر بيانات صندوق النقد الدولي في عام ٢٠١٨. وعند إسقاط بيانات صندوق النقد الدولي من الحساب، تكون المشتريات من الموردين في أمريكا الشمالية قد زادت بنسبة ٨,٩ في المائة، أو بمقدار ١٤٧ مليون دولار. وزادت منظمة الأمم المتحدة للطفولة ومنظمة الصحة للبلدان الأمريكية مشترياتها من الأدوية ووسائل منع الحمل واللقاحات من الولايات المتحدة الأمريكية بقيمة مشتركة قدرها ١٦٩ مليون دولار. وانخفضت المشتريات من كندا بنسبة ١٧ مليون دولار إلى ١١٦ مليون دولار في عام ٢٠١٨. وكانت خدمات النقل والتخزين والبريد أكبر فئة من الإنفاق مع الموردين في كندا حيث بلغت قيمة المشتريات من تلك الفئة ٤٣ مليون دولار.

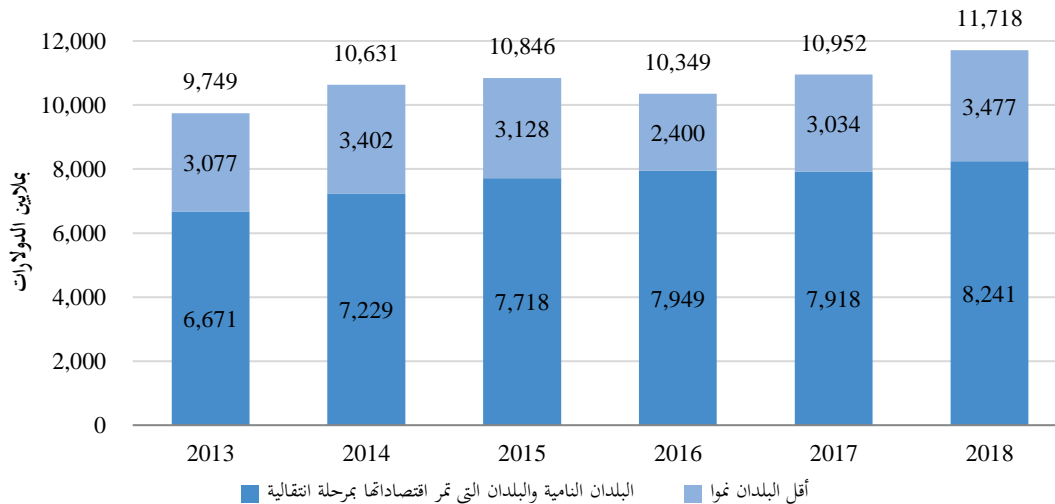
٣٠ - وعند احتساب مشتريات المنظمة الدولية للهجرة في المنطقة بمبلغ ١٥٨ مليون دولار، تكون المشتريات من الموردين في أمريكا اللاتينية ومنطقة البحر الكاريبي قد انخفضت بنسبة ٢٣,٦ في المائة، أو بمقدار ٢٩٢ مليون دولار. ويعزى الفرق جزئياً إلى مشروع كبير متعدد السنوات لتكنولوجيا المعلومات والاتصالات نفذته مكتب الأمم المتحدة لخدمات المشاريع في الأرجنتين وتم الإبلاغ عن المشتريات المتعلقة به في عام ٢٠١٧، ما أدى إلى رفع القيمة الإجمالية لإحصاءات المشتريات من تلك المنطقة في ذلك العام. وبالإضافة إلى ذلك، انخفض إنفاق منظمة الصحة للبلدان الأمريكية في المنطقة بمقدار ٩٢ مليون دولار في عام ٢٠١٨. وزادت قيمة المشتريات من الموردين في غواتيمالا بمقدار ٦٩ مليون دولار بسبب زيادة الإنفاق في فئة الأدوية ووسائل منع الحمل واللقاحات. وزادت المشتريات من بيرو بنسبة ٢٩,٠ في المائة نتيجة زيادة مشتريات مكتب خدمات المشاريع وبرنامج الأمم المتحدة الإنمائي، لا سيما في فئة خدمات الهندسة والبحوث.

## رابعاً - المشتريات من البلدان النامية والبلدان التي تمر اقتصاداتها بمرحلة انتقالية وأقل البلدان نمواً

٣١ - في عام ٢٠١٨، بلغت مشتريات الأمم المتحدة من البلدان النامية والبلدان التي تمر اقتصاداتها بمرحلة انتقالية وأقل البلدان نمواً أعلى مستوى لها على الإطلاق - ١١,٧ بليون دولار، مقارنة بمبلغ ١٠,٩ بلايين دولار في عام ٢٠١٧. ومن ذلك المبلغ، أنفق مبلغ ٧٦١ مليون دولار في البلدان التي تمر اقتصاداتها بمرحلة انتقالية، و ٧,٥ بلايين دولار في البلدان النامية (٤٠,٠ في المائة)، و ٣,٥ بلايين دولار في أقل البلدان نمواً (١٨,٦ في المائة). ويرد في الشكل ٣ أدناه التغيير المسجل في المشتريات من تلك البلدان.

الشكل ٣

المشتريات من البلدان النامية والبلدان التي تمر اقتصاداتها بمرحلة انتقالية وأقل البلدان نمواً، ٢٠١٣-٢٠١٨



٣٢ - تعزى الزيادة الإجمالية أساساً إلى تلقي معلومات البلدان الموردة للمنظمة الدولية للهجرة، بمبلغ ٧٠٩ ملايين دولار. وعندما تؤخذ في الحسبان فقط مشتريات المنظمات المبلّغة الأخرى، تكون المشتريات الموردة من البلدان النامية والبلدان التي تمر اقتصاداتها بمرحلة انتقالية وأقل البلدان نمواً قد ارتفعت بنسبة ٠,٩ في المائة.

٣٣ - وكنسبة مئوية من مجموع مشتريات الأمم المتحدة (باستثناء المشتريات التي يكون البلد المورد لها غير معروف)، تعزى نسبة ٤,١ في المائة إلى البلدان التي تمر اقتصاداتها بمرحلة انتقالية مقارنة بنسبة ٣,٥ في المائة في عام ٢٠١٧. وكان مستوى المشتريات من البلدان النامية متنسقا مع المستويات المسجلة في عام ٢٠١٧، حيث شكلت نسبة ٤,٣ في المائة من مجموع مشتريات الأمم المتحدة، في حين زادت نسبة المشتريات من أقل البلدان نمواً من ١٦,٩ في المائة إلى ١٨,٦ في المائة في عام ٢٠١٨.

٣٤ - وزيادة المشتريات من تلك البلدان إنما يتماشى مع خطة التنمية المستدامة لعام ٢٠٣٠ ويستجيب لطلب صادر عن الجمعية العامة في عام ٢٠٠٢ يدعو إلى تشجيع مؤسسات منظومة الأمم المتحدة على اتخاذ المزيد من الخطوات لزيادة فرص الشراء المتاحة أمام الجهات الموردة من البلدان النامية والبلدان التي تمر اقتصاداتها بمرحلة انتقالية.

## الجدول ٢

### البلدان العشرة الأوائل حسب حجم المشتريات - البلدان النامية والبلدان التي تمر اقتصاداتها بمرحلة انتقالية وأقل البلدان نمواً، ٢٠١٨

البلد المورد	النصيب من مجموع			
	مشتريات السلع في عام ٢٠١٨ (بملايين الدولارات)	مشتريات الخدمات في عام ٢٠١٨ (بملايين الدولارات)	مجموع المشتريات في عام ٢٠١٨ (بملايين الدولارات)	مشتريات الأمم المتحدة لعام ٢٠١٨ (بالنسبة المئوية)
الهند	٨٥٢,٧	١٨٩,٢	١٠٤١,٩	٥,٥
الإمارات العربية المتحدة	٦٣٢,٤	١٧١,٧	٨٠٤,١	٤,٣
اليمن	٢٢٦,٤	٣٤٩,٥	٥٧٥,٩	٣,١
كينيا	١٩٨,٧	٣٥٠,٦	٥٤٩,٣	٢,٩
العراق	٧١,٦	٤١٥,٢	٤٨٦,٨	٢,٦
تركيا	٢٨٦,٧	١٥٠,٣	٤٣٧,٠	٢,٣
لبنان	١٠٢,٧	٢٧٠,٩	٣٧٣,٧	٢,٠
الاتحاد الروسي	٨٣,٤	٢٣٤,٤	٣١٧,٨	١,٧
إثيوبيا	١١١,٢	٢٠٤,٧	٣١٥,٨	١,٧
باكستان	٩٢,٨	١٨٩,١	٢٨١,٩	١,٥
جنوب السودان	١٠٣,٦	١٥٣,٦	٢٥٧,٢	١,٤
السودان	١٦٠,٩	٩٦,٠	٢٥٦,٨	١,٤
أفغانستان	٧٢,٠	١٧٤,٥	٢٤٦,٥	١,٣
الجمهورية العربية السورية	١٠٠,١	١١٩,٩	٢٢٠,١	١,٢

البلد المورد	مشتريات السلع في عام ٢٠١٨ (بملايين الدولارات)	مشتريات الخدمات في عام ٢٠١٨ (بملايين الدولارات)	مجموع المشتريات في عام ٢٠١٨ (بملايين الدولارات)	النصيب من مجموع مشتريات الأمم المتحدة لعام ٢٠١٨ (بالنسبة المئوية)	مجموع التغير للفترة ٢٠١٧-٢٠١٨ (بالنسبة المئوية)
الصين	١٣٨,١	٧٦,٩	٢١٥,٠	١,١	-٢,٣
نيجيريا	٩٥,٥	١١٧,٧	٢١٣,٢	١,١	١,٨
أوغندا	١٠٨,٨	١٠٤,٣	٢١٣,١	١,١	١,٠
أوكرانيا	٧٩,١	١٢٥,٠	٢٠٤,٠	١,١	٢٣,٦
جنوب أفريقيا	٨٤,٤	١١٥,٦	٢٠٠,٠	١,١	١٢,١-
الأردن	٦٣,١	١١٩,٥	١٨٢,٦	١,٠	٤٩,٠-
مجموع البلدان العشرين الأوائل	٣ ٦٦٤,١	٣ ٧٢٨,٦	٧ ٣٩٢,٦	٣٩,٤	٩,٦
البلدان النامية والبلدان التي تمر اقتصاداتها بمرحلة انتقالية وأقل البلدان نمواً	٥ ٤٠٤,٠	٦ ٣١٣,٦	١١ ٧١٧,٦	٦٢,٤%	٧,٤
مجموع مشتريات الأمم المتحدة	٩ ٠٥٥,٢	٩ ٧٢٩,٦	١٨ ٧٨٤,٨		٠,٩

٣٥ - ومن السلع والخدمات التي تم شراؤها في عام ٢٠١٨ بقيمة ١١,٧ بليون دولار من البلدان النامية والبلدان التي تمر اقتصاداتها بمرحلة انتقالية وأقل البلدان نمواً، تم شراء ٦٣,١ في المائة من ٢٠ بلداً. ويبين الجدول ٢ أعلاه تلك البلدان.

٣٦ - وسجل خمسة عشر بلداً من تلك البلدان زيادة في المشتريات مقارنة بعام ٢٠١٧. وبالدولار، سجل كل من اليمن والهند والعراق أكبر الزيادات (بالترتيب التنازلي من حيث الحجم)، حيث استأثرت هذه البلدان مجتمعةً بمشتريات إضافية قيمتها ٣٨١ مليون دولار مقارنة بعام ٢٠١٧. وبالنسبة المئوية، سجلت باكستان أكبر زيادة (٤٨,٧ في المائة). وسجلت الأردن أكبر انخفاض بالقيمة المطلقة وبالنسبة المئوية. وتراجعت قيمة المشتريات من الموردين هناك إلى أدنى مستوى لها منذ عام ٢٠١٢، حيث انخفضت بمبلغ ١٧٥ مليون دولار إلى ١٨٣ مليون دولار في الفترة من عام ٢٠١٧ إلى عام ٢٠١٨. وانخفضت قيمة مشتريات مفوضية شؤون اللاجئين من الموردين في الأردن بمبلغ ١١٢ مليون دولار في عام ٢٠١٨ مقارنة بعام ٢٠١٧، بينما انخفض إنفاق اليونيسف بمبلغ ٣٤ مليون دولار.

٣٧ - وعادت باكستان وأفغانستان وأوكرانيا لتصدر قائمة البلدان العشرين الأوائل في عام ٢٠١٨، بعد أن كانت قد سقطت منها في عام ٢٠١٧، بينما انضمت الجمهورية العربية السورية إلى القائمة في عام ٢٠١٨. وخرجت الأرجنتين والبرازيل وبنما وجمهورية كوريا من قائمة البلدان العشرين الأوائل في عام ٢٠١٨ - حيث انخفضت المشتريات من تلك البلدان بمبلغ ٣٤٥ مليون دولار في عام ٢٠١٨ مقارنة بعام ٢٠١٧.

## خامسا - عمليات الشراء التي قامت بها مؤسسات منظومة الأمم المتحدة

٣٨ - لكل مؤسسة مبلغة خصائص مختلفة فيما يتعلق باحتياجاتها من المشتريات تبعا للولاية المسندة إليها وبصمتها الجغرافية. ولبعض المؤسسات مشتريات بأحجام وفي فئات أقل تغيرا وأكثر انتظاما من الأخرى، بينما تكون مشتريات المؤسسات الأخرى قائمة على المشاريع أو مرتبطة بالأحداث العالمية، مما يؤدي إلى أحجام وفئات أكثر عرضة للتغير. ويبين الجدول ٣ أدناه حجم مشتريات كل مؤسسة من مؤسسات الأمم المتحدة في عام ٢٠١٨، وكذلك حصص كل منها من المشتريات الموردة من البلدان النامية والبلدان التي تمر اقتصاداتها بمرحلة انتقالية وأقل البلدان نموا.

٣٩ - وبلغ نصيب أكبر ١٠ مؤسسات من حيث حجم المشتريات في عام ٢٠١٨ ما قيمته ١٦,٧ بليون دولار (٨٨,٨ في المائة) من مجموع حجم المشتريات، مقارنة بمبلغ ١٦,٣ بليون دولار (٨٧,٣ في المائة) في عام ٢٠١٧. وفي حين زادت أكبر ١٠ مؤسسات مشترياتها مجتمعة بنسبة ٢,٩ في المائة، فقد خفضت باقي المؤسسات حجم مشترياتها مجتمعة بنسبة ١,٩ في المائة. وبوجه عام، زاد حجم مشتريات ١٨ مؤسسة مجتمعة بمبلغ ١,٠ بليون دولار في عام ٢٠١٨ مقارنة بعام ٢٠١٧، بينما سجلت ٢١ مؤسسة انخفاضا في حجم مشترياتها مجتمعة بمبلغ ٥٦٩ مليون دولار.

٤٠ - ويُعزى هذا النمو إلى حد كبير إلى زيادة مشتريات كل من برنامج الأغذية العالمي والمنظمة الدولية للهجرة وصندوق الأمم المتحدة للسكان. وقد زاد حجم مشتريات هذه المؤسسات مجتمعة بمبلغ إضافي قدره ٧٢٩ مليون دولار مقارنة بعام ٢٠١٧. وبات برنامج الأغذية العالمي أول مؤسسة من حيث حجم المشتريات في عام ٢٠١٨.

٤١ - وكان برنامج الأغذية العالمي أيضا المؤسسة التي سجلت أكبر زيادة في حجم المشتريات التي زادت بمقدار ٤٢٢ مليون دولار لتصل قيمتها إلى ٣,٥ بلايين دولار في عام ٢٠١٨، مما يجعل البرنامج أول مؤسسة من حيث حجم المشتريات. وقام برنامج الأغذية العالمي بعمليات شراء إضافية بقيمة ٢٠١ مليون دولار من فئة منتجات الأغذية والمشروبات بقيمة ٩٤ مليون دولار من فئة خدمات النقل والتخزين والتبريد في عام ٢٠١٨. وقام برنامج الأغذية العالمي أيضا بعمليات شراء إضافية بقيمة ١٤٢ مليون دولار من موردين في اليمن، بقيمة ٦٦ مليون دولار من موردين في رومانيا، بقيمة ٤٠ مليون دولار من موردين في الولايات المتحدة الأمريكية.

٤٢ - ومن حيث النسب المئوية، سجل كل من المنظمة الدولية للهجرة ومكتب الأمم المتحدة في جنيف، ومركز التجارة الدولية واللجنة الاقتصادية لآسيا والمحيط الهادئ زيادات في حجم المشتريات تتجاوز ٣٠ في المائة مقارنة بعام ٢٠١٧. وقد كانت الفئات الرئيسية لمشتريات المنظمة الدولية للهجرة في عام ٢٠١٨ هي الخدمات التنظيمية والإدارية (بقيمة ١٠٥ ملايين دولار)، ومعدات المكاتب (بقيمة ٥٠ مليون دولار) ومعدات تكنولوجيا المعلومات والاتصالات (٤٩ مليون دولار). وأنفق مكتب الأمم المتحدة في جنيف مبلغا إضافيا قدره ١٩ مليون دولار في فئة خدمات البناء والصيانة في عام ٢٠١٨، بينما عزز كل من مركز التجارة الدولية واللجنة الاقتصادية والاجتماعية لآسيا والمحيط الهادئ عملية الإبلاغ عن الإنفاق المتصل بالسفر.

٤٣ - وفي الوقت نفسه، سجل كل من اتفاقية الأمم المتحدة الإطارية بشأن تغير المناخ والمنظمة البحرية الدولية وبرنامج الأمم المتحدة المشترك المعني بفيروس نقص المناعة البشرية/الإيدز انخفاضا في حجم

المشتريات بنسبة ٤٨,٤ في المائة و ٤٧,٠ في المائة و ٤٢,٨ في المائة على التوالي. وفيما يخص الاتفاقية المتعلقة بتغير المناخ، كانت مشترياتها في عام ٢٠١٧ أعلى من المعتاد بسبب انعقاد مؤتمر الأمم المتحدة بشأن تغير المناخ في مقر الأمانة العامة لاتفاقية تغير المناخ في ألمانيا في عام ٢٠١٧. وعادت مشترياتها في عام ٢٠١٨ إلى مستوى أكثر اتساقاً مع مستويات السنوات السابقة. وكانت مشتريات المنظمة البحرية الدولية أقل بسبب انخفاض في أنشطة إنجاز المشاريع، بينما يعزى انخفاض حجم مشتريات البرنامج المشترك المعني بفيروس نقص المناعة البشرية/الإيدز، جزئياً، إلى تحسن نوعية البيانات المقدمة في عام ٢٠١٨.

٤٤ - وأبلغ كل من مكتب الأمم المتحدة لخدمات المشاريع ومفوضية الأمم المتحدة لشؤون اللاجئين وشعبة المشتريات بالأمم المتحدة والوكالة الدولية للطاقة الذرية عن أكبر انخفاض في المشتريات من حيث القيمة المطلقة، بلغ ٤٤٩ مليون دولار بينها مجتمعةً.

٤٥ - وفي عام ٢٠١٨، عاد حجم مشتريات مكتب الأمم المتحدة لخدمات المشاريع إلى المستوى المسجل في عام ٢٠١٦، وذلك في أعقاب الانتهاء من إنجاز مشروع واسع النطاق لتكنولوجيا المعلومات والاتصالات في الأرجنتين (كما ذكر سابقاً). وفيما يخص مفوضية الأمم المتحدة لشؤون اللاجئين، فإن انخفاض المشتريات بمبلغ ١٣٩ مليون دولار (١١,٢ في المائة) يُعزى أساساً إلى قيام المؤسسة في عام ٢٠١٨ باستثناء بعض أنواع الخدمات الاستشارية التي كانت تُدرج في السابق، وكذلك إلى تحسينات في نوعية البيانات.

### الجدول ٣

#### مشتريات مؤسسات الأمم المتحدة

المؤسسة	مجموع المشتريات في عام ٢٠١٨ (بملايين الدولارات)	مجموع التغير للفترة ٢٠١٧-٢٠١٨ (بالنسبة المئوية)	نسبة المشتريات من البلدان النامية والبلدان التي تمر اقتصاداتها بمرحلة انتقالية وأقل البلدان نمواً في عام ٢٠١٨ (بالنسبة المئوية)
برنامج الأغذية العالمي	٣ ٤٩٧,٠	١٣,٧	٧٦,٤
منظمة الأمم المتحدة للطفولة (اليونيسف)	٣ ٤٨٦,٠	١,٧	٥٥,٤
شعبة المشتريات بالأمم المتحدة	٢ ٦٣٦,٧	٤,٠-	٦٢,٠
برنامج الأمم المتحدة الإنمائي	٢ ١٤٦,٥	١,٤	٧٦,٧
مفوضية الأمم المتحدة لشؤون اللاجئين	١ ١٠٠,٧	١١,٢-	٦٢,١
مكتب الأمم المتحدة لخدمات المشاريع	٩٢٠,٩	١٣,٨-	٦١,٠
منظمة الصحة للبلدان الأمريكية	٩٠٧,٨	١,٣-	٣٧,٦
المنظمة الدولية للهجرة	٨٤١,٦	٣٦,٣	٨٤,٣
منظمة الصحة العالمية	٧٣٥,١	١٠,٣	٥٣,٤
صندوق الأمم المتحدة للسكان	٤٠٠,١	٢٦,٣	٤٠,١
منظمة الأغذية والزراعة للأمم المتحدة*	٣٧٦,٣	١,٣	٧٨,٩
وكالة الأمم المتحدة لإغاثة وتشغيل اللاجئين الفلسطينيين في الشرق الأدنى	٢٢٤,٩	٧,٧-	٨١,٢
منظمة العمل الدولية*	٢١٧,٥	١,٣	٤١,١

نسبة المشتريات من البلدان النامية والبلدان التي تمر اقتصاداتها بمرحلة انتقالية وأقل البلدان نمواً في عام ٢٠١٨ (بالنسبة المئوية)		مجموع المشتريات في مجموع التغيير للفترة ٢٠١٧-٢٠١٨ (بالنسبة المئوية)	مجموع المشتريات في عام ٢٠١٨ (بملايين الدولارات)	المؤسسة
٩,٨	٢٣,٩-	١٦٧,٣	الوكالة الدولية للطاقة الذرية	
٥٦,٨	٩,٤-	١٦١,٦	منظمة الأمم المتحدة للتنمية الصناعية	
٦,١	٣٠,١	١٤٢,٧	مكتب الأمم المتحدة في جنيف	
٦٣,٧	٢٢,٤	١٢٧,٥	هيئة الأمم المتحدة للمساواة بين الجنسين وتمكين المرأة	
٧,٦	٧,١	١٢٢,٩	المنظمة العالمية للملكية الفكرية	
٥٦,٠	١٢,٧-	١١٢,٦	منظمة الأمم المتحدة للتربية والعلم والثقافة	
٧٣,٢	٢١,٩	١٠٣,٤	مكتب الأمم المتحدة في فيينا	
٧٦,٢	٢٩,٥	٥٢,٩	مكتب الأمم المتحدة في نيروبي	
١٣,٠	٠,٠	٤٨,٧	الصندوق الدولي للتنمية الزراعية	
٥,١	٢,٣-	٤٦,٦	الاتحاد الدولي للاتصالات	
٤٩,٢	٤٢,٨-	٢٨,٢	برنامج الأمم المتحدة المشترك المعني بفيروس نقص المناعة البشرية/الإيدز	
٤,٠	٢٧,٥	٢٣,٥	منظمة حظر الأسلحة الكيميائية	
٣٢,٦	٣٣,٨	١٩,١	مركز التجارة الدولية	
٧٧,١	٠,١-	١٨,٩	اللجنة الاقتصادية لأفريقيا	
٨٥,٧	٣٣,٧	١٨,٠	اللجنة الاقتصادية والاجتماعية لآسيا والمحيط الهادئ	
٢,٣	٦,٧	١٥,١	المنظمة العالمية للأرصاد الجوية	
١٣,٥	٢٥,٢-	١٤,٤	المحكمة الدولية ليوغوسلافيا السابقة/الآلية الدولية لتصفير الأعمال المتبقية للمحكمتين الجنائيتين	
١٣,٥	١٦,١-	١٤,٠	الاتحاد البريدي العالمي	
٢,٠	٤٨,٤-	١٢,٦	اتفاقية الأمم المتحدة الإطارية بشأن تغير المناخ	
٩١,٥	٢٥,٦-	١٠,٣	اللجنة الاقتصادية لأمريكا اللاتينية ومنطقة البحر الكاريبي	
١٢,٢	٤٧,٠-	٨,٧	المنظمة البحرية الدولية	
٩,٥	٦,٤	٧,٨	جامعة الأمم المتحدة	
٢,٤	١٦,٠-	٧,٦	متطوعو الأمم المتحدة	
٨٣,٥	١٣,٠-	٥,٨	اللجنة الاقتصادية والاجتماعية لغربي آسيا	
٠,٢	١٩,٩-	٢,٤	منظمة السياحة العالمية	
٧٨,١	٣٦,٥-	٠,٧	المساعدة المقدمة من الأمم المتحدة من أجل إجراء محاكمات الخمير الحمر	
٦٢,٧	٠,٩	١٨ ٧٨٤,٨	مجموع مشتريات الأمم المتحدة	

ملاحظة: حساب نسبة المشتريات من البلدان النامية والبلدان التي تمر اقتصاداتها بمرحلة انتقالية وأقل البلدان نمواً لا يشمل البيانات الخاصة بالحالات التي يكون فيها البلد المورد مجهولاً.

\* لا يعرف البلد المورد إلا في جزء من هذه البيانات (٩٤ في المائة من حجم مشتريات منظمة الأغذية والزراعة و ٦٢ في المئة من حجم مشتريات منظمة العمل الدولية).



٤٦ - وأبلغت شعبة المشتريات بالأمم المتحدة عن انخفاض عام في مشترياتها بقيمة ١١٠ مليون دولار (٤,٠ في المائة)، مع تخفيضات في الإنفاق على منتجات الأغذية والمشروبات (بمقدار ٤٥ مليون دولار)، وعلى الأراضي والمباني والهياكل (بمقدار ٤٢ مليون دولار) وعلى خدمات الهندسة والبحوث (بمقدار ٤٠ مليون دولار). وشملت الانخفاضات المسجلة في مشتريات الشعبة معظم المناطق، باستثناء أفريقيا وأوقيانوسيا، حيث سجلت المشتريات زيادة بمقدار ٣١ مليون دولار و ٢,٨ مليون دولار، على التوالي. وانخفض حجم مشتريات الوكالة الدولية للطاقة الذرية بمقدار ٥٣ مليون دولار (٢٣,٩ في المائة) مقارنة بعام ٢٠١٧، ويعزى ذلك جزئياً إلى أحد مشاريع التشييد الكبيرة المبلغ عنه في عام ٢٠١٧، فضلاً عن تغييرات في الكيفية التي تبلغ بها الوكالة الدولية للطاقة الذرية عن بياناتها في مجال الشراء.

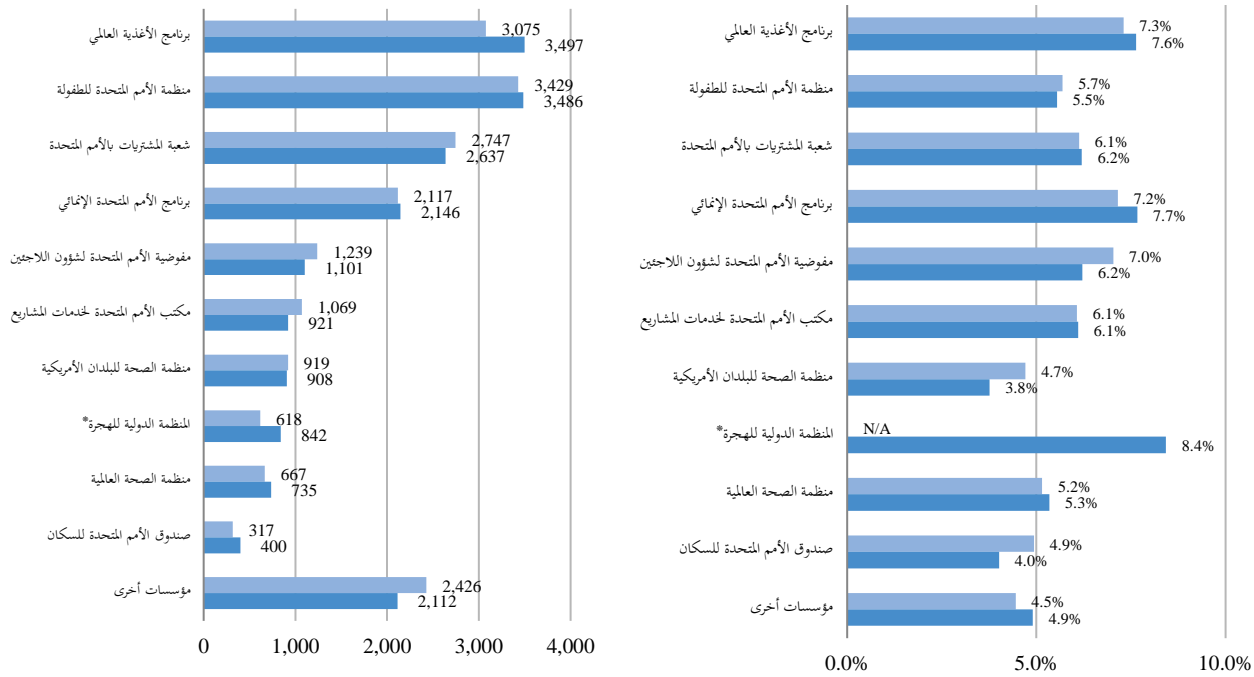
٤٧ - وبالقيمة المطلقة، سجل برنامج الأغذية العالمي أكبر حجم مشتريات من البلدان النامية والبلدان التي تمر اقتصاداتها بمرحلة انتقالية وأقل البلدان نمواً في عام ٢٠١٨ (٢,٧ بليون دولار من مجموع ٣,٥ بلايين دولار)، تليه منظمة الأمم المتحدة للطفولة والبرنامج الإنمائي؛ وزادت النسبة المئوية لمشتريات برنامج الأغذية العالمي من تلك البلدان من ٧٣,٠ في المائة إلى ٧٦,٤ في المائة في عام ٢٠١٨، مع استئثار المشتريات من أقل البلدان نمواً بنسبة ٣٦,٧ في المائة.

٤٨ - ومن بين المؤسسات التي يتجاوز حجم مشترياتها ١٠٠ مليون دولار، سجلت المنظمة الدولية للهجرة أعلى نسبة مشتريات (٨٤,٣ في المائة، أو ما يعادل مبلغ ٧٠,٩ ملايين دولار) من البلدان النامية والبلدان التي تمر اقتصاداتها بمرحلة انتقالية وأقل البلدان نمواً، بينما بلغت النسبة المئوية لمشتريات وكالة الأمم المتحدة لإغاثة وتشغيل اللاجئين الفلسطينيين في الشرق الأدنى (الأونروا) من تلك البلدان ٨١,٢ في المائة (أو ما يعادل ١٨٢ مليون دولار).

٤٩ - ومن بين المؤسسات العشر الأكبر من حيث حجم المشتريات، زادت خمس مؤسسات نسبة مشترياتها من هذه البلدان في عام ٢٠١٨ مقارنة بعام ٢٠١٧، على النحو المبين في الشكل ٤ أدناه.

## الشكل ٤

## مؤسسات الأمم المتحدة العشر الأوائل حسب حجم المشتريات، ٢٠١٧-٢٠١٨



## مجموع حجم المشتريات (بمليارات الدولارات)

- مجموع حجم المشتريات لعام ٢٠١٧ (بمليارات الدولارات)
- مجموع حجم المشتريات لعام ٢٠١٨ (بمليارات الدولارات)

## النسبة المئوية في حجم المشتريات (باستثناء البلدان غير المحددة)

- نسبة المشتريات من جميع البلدان النامية عام ٢٠١٧ (نسبة مئوية)
- نسبة المشتريات من جميع البلدان النامية عام ٢٠١٨ (نسبة مئوية)

\* لم تقدم المنظمة الدولية للهجرة معلومات قظرية عن الموردين في عام ٢٠١٧ وبالتالي، لا تتوفر نسبة المشتريات من جميع البلدان النامية.

## سادسا - المشتريات حسب فئات السلع والخدمات

٥٠ - يجمع التقرير الإحصائي السنوي من المؤسسات المشاركة المعلومات المتعلقة بطبيعة السلع والخدمات المشتراة على أساس معيار مدونة الأمم المتحدة الموحدة للمنتجات والخدمات. والتسلسل الهرمي لقطاعات المنتجات والمجموعات والفئات والسلع الأساسية مستخدم لتصنيف السلع والخدمات والأشغال المشتراة والإبلاغ عنها في التقرير.

٥١ - وفي عام ٢٠١٨، تمكنت جميع المؤسسات المبيّغة، عدا ثلاث منها، من تحديد فئات السلع والخدمات فيما يتعلق بمجموعة بياناتها كاملة. وأبلغ عن نسبة ١,٤ في المائة، أو ما يعادل ٢٥٦ مليون دولار، في فئات غير محددة. وحيثما كانت الفئات معروفة، واصلت المؤسسات تحسين دقة الإبلاغ عن فئات السلع والخدمات. وفي عام ٢٠١٨، أبلغ عن نسبة ١٢,٧ في المائة من حجم المشتريات على مستوى القطاع الأعم، مقارنة بنسبة ١٩,٢ في المائة في عام ٢٠١٧. وبالإضافة إلى ذلك، ولأول مرة، أبلغ في عام ٢٠١٨ عن أكثر من نصف حجم المشتريات على مستويي الفئة والسلع الأساسية الأكثر تحديدا.

## الجدول ٤

فئات المشتريات العشر الأوائل بحسب الحجم، وعلى مستوى القطاعات ضمن مدونة الأمم المتحدة الموحدة للمنتجات والخدمات، ٢٠١٨

القطاع (على مستوى القطاعات)	مجموع المشتريات في عام ٢٠١٨ (بملايين الدولارات)	مجموع التغير للفترة ٢٠١٧-٢٠١٨ (بالنسبة المئوية)	نسبة المشتريات من البلدان النامية والبلدان التي تمر اقتصاداتها بمرحلة انتقالية وأقل البلدان نمواً في عام ٢٠١٨ (بالنسبة المئوية)
الأدوية ووسائل منع الحمل واللقاحات	٢ ٩٩٦,٤	١٣,٤	٤١,٠
خدمات النقل والتخزين والبريد	٢ ٣٨٦,٢	٢,٧	٧١,٦
منتجات الأغذية والمشروبات	٢ ٠٤٧,٥	٨,١	٨١,١
الخدمات التنظيمية والإدارية	١ ٦٧٢,٠	٧,٦-	٦٥,٨
خدمات البناء والصيانة	١ ٣٩٣,٤	٦,٩	٧٨,٦
خدمات الهندسة والبحوث	١ ١٠٥,٢	١٣,٦-	٤٤,٩
الوقود ومواد التشحيم وغيرها من المواد	٦٣٥,٥	٣,٩	٩٣,٦
المعدات الطبية	٦٠٥,٠	١٧,٨-	٤٤,٥
السفر والغذاء والسكن	٤٥٠,٣	١٩,٤-	٦٥,٩
معدات تكنولوجيا المعلومات والاتصالات	٤٤٠,٣	٢٩,٧-	٣٦,٨
<b>مجموع الفئات العشر الأوائل</b>	<b>١٣ ٧٣١,٨</b>		
<b>مجموع مشتريات الأمم المتحدة</b>	<b>١٨ ٧٨٤,٨</b>		

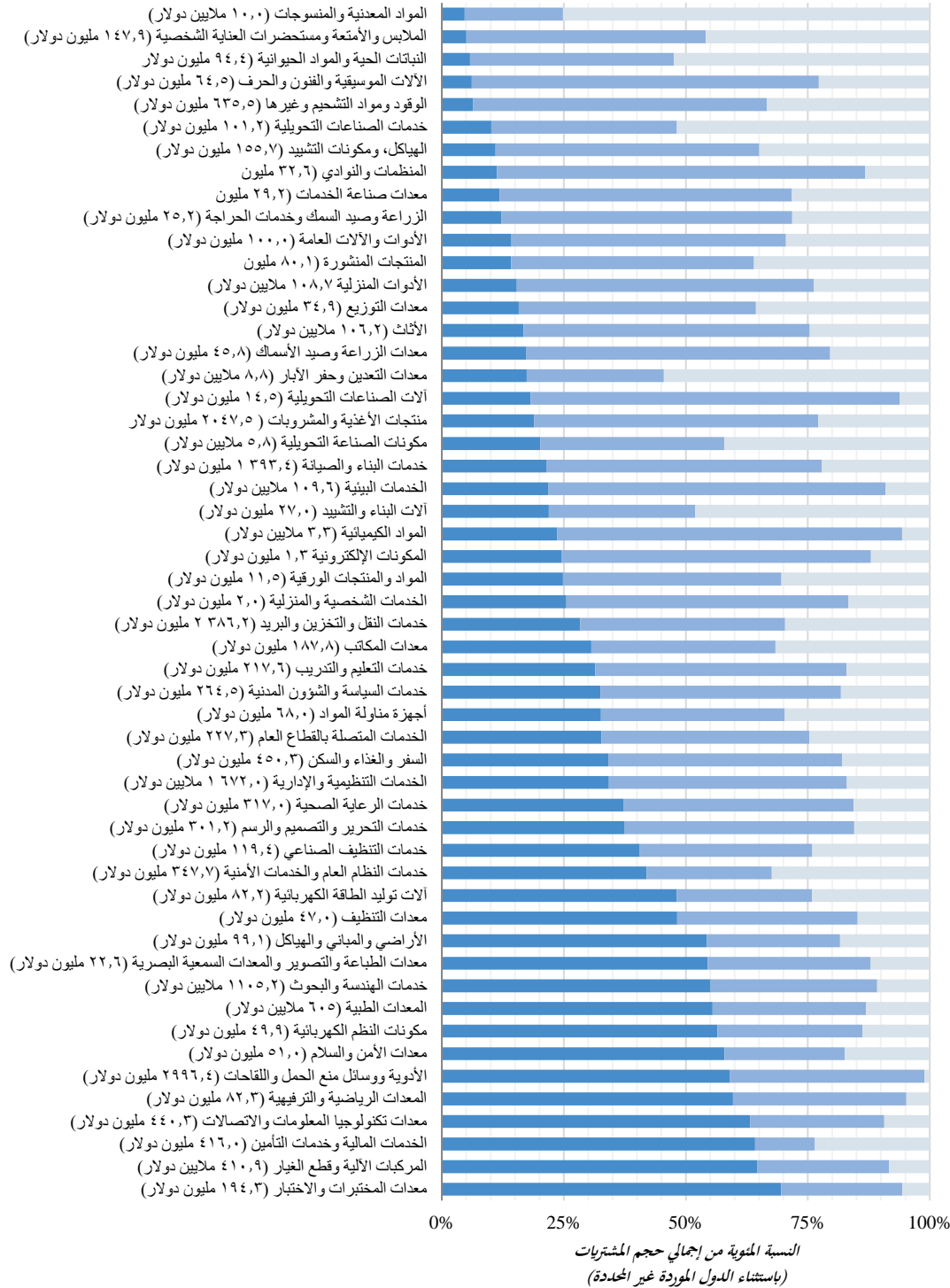
٥٢ - يبين الجدول ٤ أعلاه القطاعات العشر الأكبر حسب حجم المشتريات في عام ٢٠١٨. ولم تشهد القطاعات الواردة في القائمة أي تغيير مقارنة بعام ٢٠١٧، لكن مع تغير ترتيب القطاعات الأربعة الأخيرة. وسُجلت زيادة في المشتريات من نصف تلك القطاعات العشرة الأوائل في عام ٢٠١٨.

٥٣ - وبعد انخفاض في المشتريات بنسبة ٧,٣ في المائة في عام ٢٠١٧ مقارنة بعام ٢٠١٦، زادت المشتريات من قطاع الأدوية ووسائل منع الحمل واللقاحات، وهو أكبر قطاع للمشتريات في عام ٢٠١٨، بنسبة ١٣,٤ في المائة، أو بمبلغ ٣٥٥ مليون دولار. وبالمثل، وفي أعقاب انخفاض في المشتريات في عام ٢٠١٧ مقارنة بعام ٢٠١٦، عادت المشتريات من قطاع خدمات النقل والتخزين والبريد في عام ٢٠١٨ إلى المستوى المسجل في عام ٢٠١٦.

٥٤ - واستمر ارتفاع مستوى المشتريات من قطاع منتجات الأغذية والمشروبات في عام ٢٠١٨، حيث زاد بنسبة ٨,١ في المائة، أو بمقدار ١٥٤ مليون دولار في السنة، وهو ما يمثل زيادة بنسبة ٣٦,٩ في المائة مقارنة بعام ٢٠١٣. وظل برنامج الأغذية العالمي يمثل أكبر مشتر في هذا القطاع، حيث بلغت قيمة مشترياته ١,٦ بليون دولار في عام ٢٠١٨. وكانت الإمارات العربية المتحدة وتركيا وبنما واليمن (بالترتيب التنازلي لحجم المشتريات) أكبر البلدان الموردة لمشتريات من قطاع منتجات الأغذية والمشروبات، حيث بلغ حجم المشتريات منها مجتمعة ٦٨٧ مليون دولار.

## الشكل ٥

توزيع فئات السلع والخدمات وفق درجة تقدّم البلدان وإجمالي حجم المشتريات لكل قطاع،  
٢٠١٨ (القطاعات التي يزيد حجم مشترياتها عن ١ مليون دولار؛ مع استبعاد السلع والخدمات



٥٥ - وفي الوقت نفسه، انخفضت المشتريات في رابع أكبر قطاع، وهو قطاع الخدمات التنظيمية والإدارية، بمقدار ١٣٧ مليون دولار أو بنسبة ٧,٦ في المائة، وذلك بسبب انخفاض مشتريات مفوضية الأمم المتحدة لشؤون اللاجئين، ومنظمة الصحة للبلدان الأمريكية وبرنامج الأمم المتحدة الإنمائي (بالترتيب التنازلي من حيث الحجم)، وعدم توافر بيانات صندوق النقد الدولي في عام ٢٠١٨ (علما أن قيمة مشتريات صندوق النقد الدولي في هذا القطاع بلغت ٩١ مليون دولار في عام ٢٠١٧). وقابل هذا الانخفاض إلى حد ما زيادة في مشتريات اليونيسيف في هذا القطاع بمقدار ١٢٢ مليون دولار، فضلا عن زيادة مشتريات كل من المنظمة الدولية للهجرة ومنظمة الصحة العالمية وبرنامج الأغذية العالمي في نفس القطاع.

٥٦ - وانخفضت المشتريات من قطاع خدمات الهندسة والبحوث بمبلغ ١٧٤ مليون دولار أو بنسبة ١٣,٦ في المائة مقارنة بعام ٢٠١٧؛ ومع ذلك، فقد ظل مستوى المشتريات من هذا القطاع في عام ٢٠١٨ يزيد على المستوى المسجل في عام ٢٠١٦ بمبلغ ١٠٧ ملايين دولار (أو بنسبة ١٠,٧ في المائة). وانخفضت المشتريات في قطاعات المعدات الطبية، والسفر والغذاء والسكن، ومعدات تكنولوجيا المعلومات والاتصالات بمقدار ١٣١ مليون دولار و ١٠٩ ملايين دولار و ١٨٦ مليون دولار، على التوالي.

٥٧ - وكانت هناك ٥٣ من شتى قطاعات السلع والخدمات تجاوزت أحجام المشتريات منها ١ مليون دولار في عام ٢٠١٨ (انظر الشكل ٥ أعلاه). ومن تلك القطاعات، كان هناك ١٩ قطاعا يأتي أكثر من ٨٠ في المائة من حجم مشترياتها من البلدان النامية والبلدان التي تمر اقتصاداتها بمرحلة انتقالية وأقل البلدان نمواً، وهو ما يمثل مبلغا قدره ٣,٨ بلايين دولار من المشتريات. وفي ٤١ قطاعا، وردت نسبة تزيد على ٥٠ في المائة من المشتريات من البلدان النامية والبلدان التي تمر اقتصاداتها بمرحلة انتقالية وأقل البلدان نمواً. وبلغت قيمة مجموع المشتريات في هذه القطاعات الإحدى والأربعين ما قدره ١٢,١ بليون دولار.

٥٨ - وكان قطاع منتجات الأغذية والمشروبات أكبر قطاع حيث شكلت مشترياته من البلدان النامية والبلدان التي تمر اقتصاداتها بمرحلة انتقالية وأقل البلدان أكثر من ٨٠ في المائة من مجموع حجم المشتريات. وفي المجموع، بلغت قيمة المشتريات في هذا القطاع في عام ٢٠١٨ ما قدره ٢,٠ بليون دولار. ومن مجموع ذلك المبلغ، بلغت قيمة المشتريات من البلدان النامية والبلدان التي تمر اقتصاداتها بمرحلة انتقالية ما قدره ١,٧ بليون دولار.

٥٩ - وحساب النسب المئوية في هذا التحليل لا يراعي المشتريات التي يكون البلد المورد لها غير معروف. ومن إجمالي حجم المشتريات من البلدان الموردة غير المعروفة، البالغ ١٠٧ ملايين دولار في عام ٢٠١٨، كان هناك مبلغ ٤٩,٥ مليون دولار في قطاع خدمات النقل والتخزين والبريد و ٣٠ مليون دولار في قطاع الخدمات التنظيمية والإدارية.

## سابعاً - الشراء المستدام

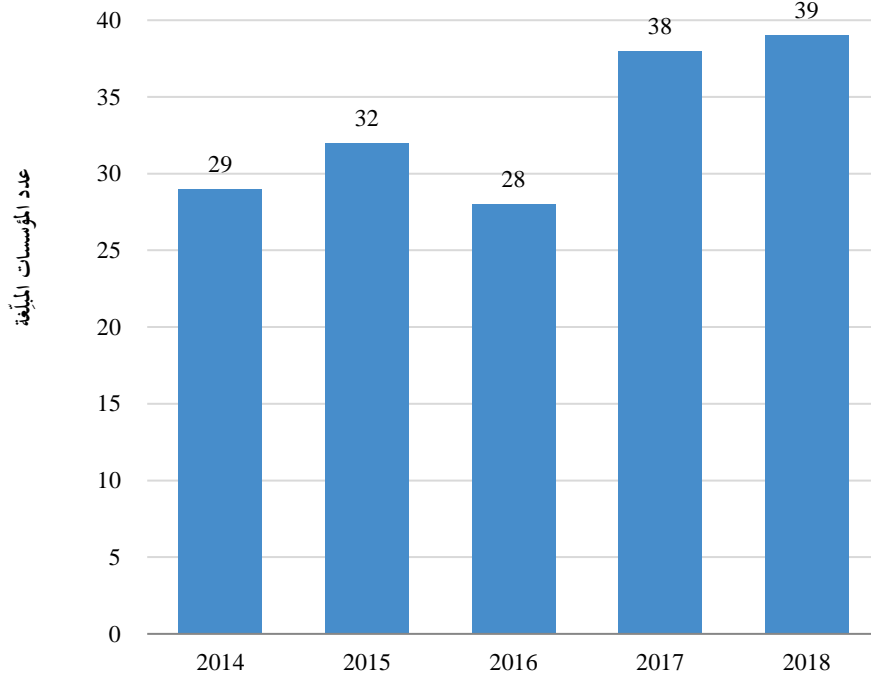
٦٠ - يمكن أن تشكل القوة الشرائية لمؤسسات الأمم المتحدة مجتمعةً مساهماً رئيسياً في تحقيق أهداف التنمية المستدامة، لاسيما الهدف ١٢ - الاستهلاك والإنتاج المسؤولين.

٦١ - ويُعرّف الشراء المستدام على أنه ”الممارسات التي تأخذ بالمتطلبات والمواصفات والمعايير المتّسقة مع حماية البيئة والتقدم الاجتماعي والتنمية الاقتصادية والداعمة لها، وذلك من خلال السعي إلى تحقيق الكفاءة في استخدام الموارد، وتحسين جودة المنتجات والخدمات، ثم ترشيد التكاليف في نهاية المطاف<sup>(٥)</sup>.

٦٢ - وكجزء من التقرير الإحصائي السنوي، تبّلع المؤسسات عن مدى مراعاتها للاعتبارات المتعلقة بالاستدامة في عمليات الشراء التي تقوم بها. ولأول مرة منذ الإدراج الأولي لاستبيان الاستدامة الطوعي في التقرير الإحصائي السنوي في عام ٢٠٠٨، قدمت جميع المنظمات المبلّغة معلومات عن ممارساتها المتعلقة بالاستدامة في عمليات الشراء التي تقوم بها.

الشكل ٦

مؤسسات الأمم المتحدة التي أبلغت عن الشراء المستدام (جميع المؤسسات)، ٢٠١٤-٢٠١٨



٦٣ - وبالنسبة لعام ٢٠١٨، واصلت المؤسسات الإبلاغ عن عدة اتجاهات متزايدة نحو إضفاء الطابع الرسمي على عمليات الشراء المستدام من خلال وضع سياسات أو استراتيجيات أو غايات أو أهداف قابلة للقياس. ومن مجموع المؤسسات المبلّغة وعددها ٣٩ مؤسسة، أشارت ٢٥ مؤسسة إلى أنها نفذت (أو تخطط لتنفيذ) سياسة رسمية للشراء المستدام، وأشارت ٢٣ مؤسسة إلى أنها خطت (أو هي بصدد التخطيط) لوضع استراتيجية رسمية للشراء المستدام، وأبلغت ١٥ مؤسسة بأنها أنشأت (أو تعتزم إنشاء) غايات أو أهداف قابلة للقياس.

(٥) بيان بشأن الشراء المستدام صادر عن شبكة المشتريات التابعة للجنة الإدارية الرفيعة المستوى متاح على الرابط التالي:

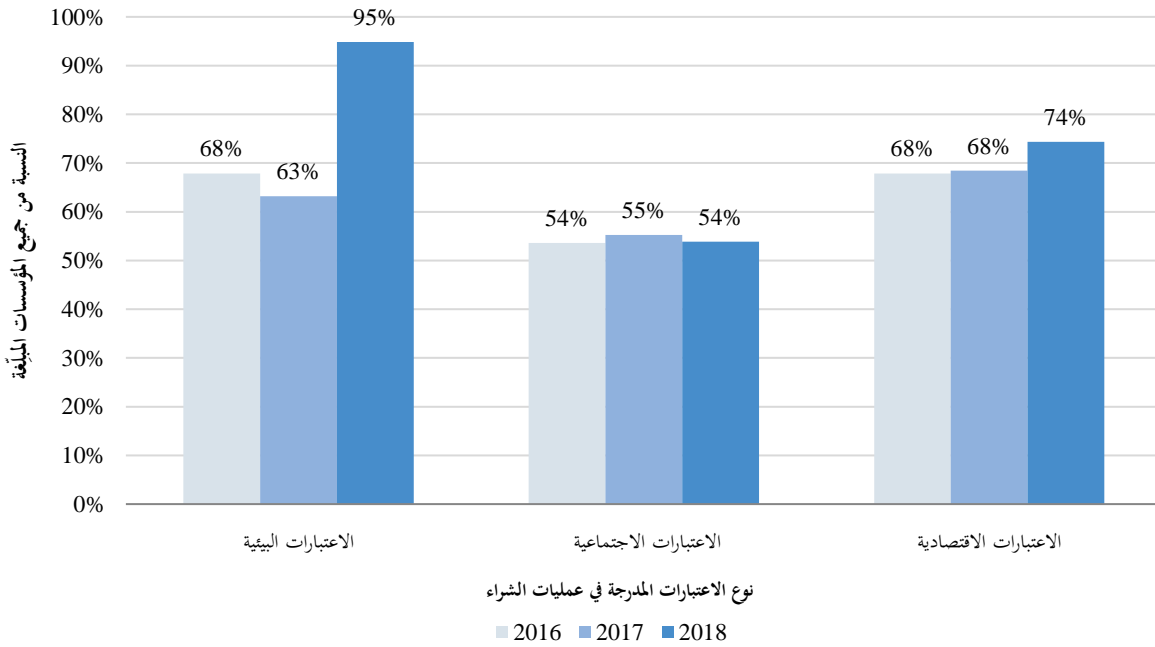
[https://www.ungm.org/Shared/KnowledgeCenter/Pages/PT\\_SUST](https://www.ungm.org/Shared/KnowledgeCenter/Pages/PT_SUST)

٦٤ - وفيما يتعلق بالتطبيق العملي للشراء المستدام، واصلت المؤسسات النهوض بتطبيق مفهوم الشراء المستدام مقارنة بالسنوات السابقة. وزادت الحصة النسبية للمؤسسات التي تدرج معايير الاستدامة في تحديد شروطها، وتطبق التكلفة الإجمالية للملكية، بنسبة ٩ نقاط مئوية و ٦ نقاط مئوية، على التوالي، وهو ما يمثل نسبة ٦٢ في المائة و ٧٧ في المائة، على التوالي، من العدد الكلي. وانخفض عدد المؤسسات المبلّغة عن إدراج الجوانب المتعلقة بالاستدامة في شروط العقود انخفاضاً طفيفاً، بمقدار ٦ نقاط مئوية، ولكنه لا يزال يمثل حوالي ثلث المؤسسات المبلّغة.

٦٥ - وعلى غرار السنوات السابقة، أُدرجت الاعتبارات المتعلقة بالاستدامة البيئية والاقتصادية في عمليات الشراء أكثر مما أُدرجت الاعتبارات الاجتماعية (التي ظلت ثابتة نسبياً). ومع ذلك، أشارت المؤسسات المبلّغة في عام ٢٠١٨ إلى تركيز أقوى بكثير على الاعتبارات البيئية مقارنة بالسنوات الأربع السابقة: فقد أُدرجت ٩٥ في المائة من المؤسسات تلك الاعتبارات في عمليات الشراء التي قامت بها، وهو ما يمثل زيادة في الحصة النسبية لتلك المؤسسات بمقدار ٣٢ نقطة مئوية مقارنة بالمستوى المسجل في عام ٢٠١٧.

الشكل ٧

#### أنواع الاعتبارات المدرجة في عمليات الشراء، ٢٠١٦-٢٠١٨



٦٦ - واستمرت عملية بناء قدرات الموظفين الداخليين في عام ٢٠١٨، حيث قدمت ٢٥ مؤسسة التدريب لموظفيها بشأن الشراء المستدام على مدى السنوات الثلاث الأخيرة، وهو ما يمثل ٦٤ في المائة من العدد الإجمالي للمؤسسات. ويمثل هذا تحسناً بمقدار ست نقاط مئوية مقارنة بالدراسة الاستقصائية الأخيرة.

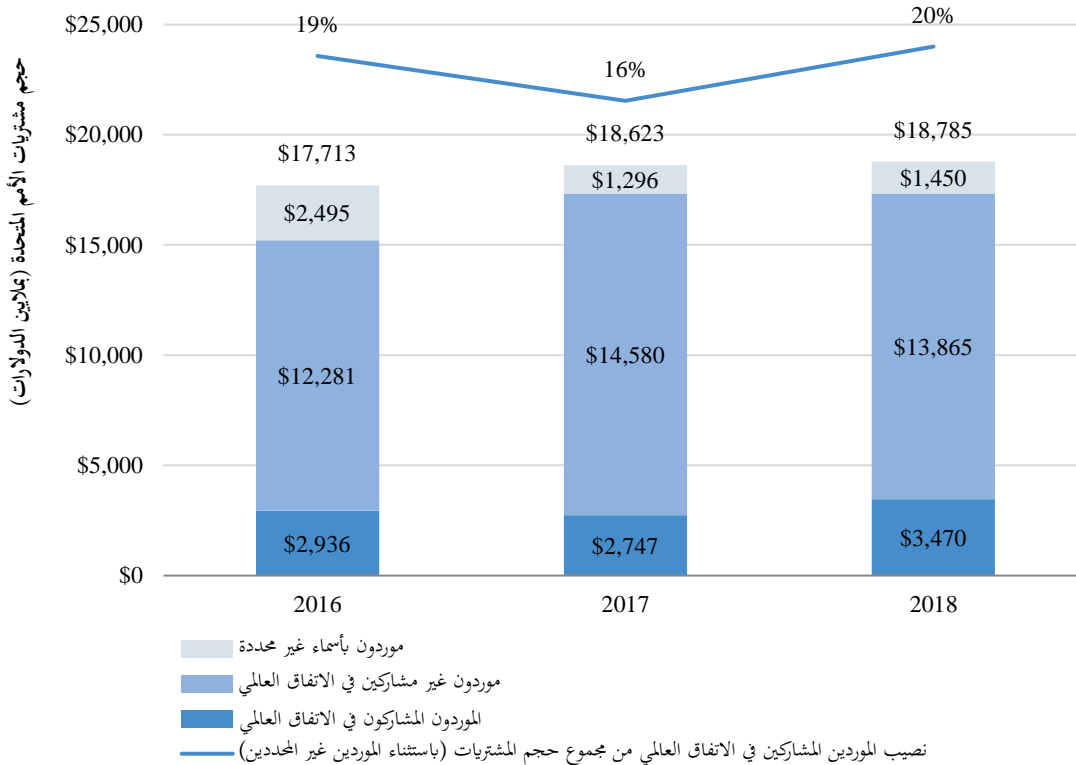
٦٧ - وفيما يتعلق بمشاركة الجهات الموردة، ذكر عدد يزيد بقليل على نصف المؤسسات المبلّغة أنه يقوم بالتحقق من التزام هذه الجهات بمدونة قواعد السلوك لموردي الأمم المتحدة، وهو عدد يضاهي العدد المسجل في عام ٢٠١٧. ولاحظ نحو ثلث (٣١ في المائة) المؤسسات المبلّغة أنها تتعاون مع الموردين من أجل تعزيز

استدامة سلاسل التوريد، وهي نسبة تزيد (بمقدار ٥ نقاط مئوية) عن النسبة المبلغ عنها في عام ٢٠١٧. ٦٨ - ويرد كجزء من التقرير الإحصائي السنوي تحليل الإنفاق المتعلق بمشتريات الأمم المتحدة من الموردين المشاركين في الاتفاق العالمي للأمم المتحدة. والاتفاق عبارة عن مبادرة عالمية طوعية للاستدامة على مستوى الشركات، تدعو الشركات والجهات الفاعلة الاجتماعية الأخرى إلى مواصلة استراتيجياتها وعملياتها مع المبادئ العالمية بشأن حقوق الإنسان والعمل والبيئة ومكافحة الفساد. وتُشجّع جميع الجهات الموردة للأمم المتحدة، بغض النظر عن حجمها أو موقعها، على التقيد بالمبادئ العشر للاتفاق العالمي والانضمام إلى المبادرة.

٦٩ - وفي عام ٢٠١٨، زادت حصة المشتريات من الشركات المحددة باعتبارها مشاركة في الاتفاق العالمي بنسبة ٢٠,٠ في المائة من مجموع الإنفاق المتعلق بمشتريات الأمم المتحدة، وهو ما يمثل زيادة بمقدار ٤,١ نقاط مئوية مقارنة بإحصاءات عام ٢٠١٧. وتعزى هذه الزيادة على الأرجح إلى تحسينات في نوعية بيانات أسماء الموردين المدرجة في تقارير الإبلاغ المقدمة من مؤسسات الأمم المتحدة.

#### الشكل ٨

#### مشتريات الأمم المتحدة من الموردين المشاركين في الاتفاق العالمي، ٢٠١٥-٢٠١٨





## ثامنا - الشراء التعاوني

٧٠ - تم جمع البيانات المتعلقة بالشراء التعاوني لأول مرة في نسخة عام ٢٠١٦ من التقرير الإحصائي السنوي. وعلى الرغم من الصعوبات في الإبلاغ عن هذه المعلومات، ما فتئ يتزايد عدد المؤسسات التي تقدم المعلومات عن الشراء التعاوني

٧١ - وشُرع في جمع البيانات عن الشراء التعاوني استجابةً لقرار الجمعية العامة ٢٤٣/٧١ بشأن الاستعراض الشامل للسياسات الذي يجري كل أربع سنوات. ويدعو القرار المؤسسات إلى زيادة أوجه التآزر والجهود المشتركة بين الوكالات، ويطلب إلى كيانات منظومة الأمم المتحدة استكشاف المزيد من فرص التعاون في مجال المشتريات على كل من الصعيد العالمي والإقليمي والقطري. وطلبت الجمعية العامة أيضاً إلى المؤسسات أن توثق تفاصيل أوجه الكفاءة المحققة من خلال التعاون في مجال المشتريات، وأن تبلغ عنها بشكل موحد. ويشكل التقرير الإحصائي السنوي أحد السبل المتاحة للمؤسسات من أجل الإبلاغ عن هذه المعلومات.

٧٢ - ويرد تعريف الشراء التعاوني في المسرد المشترك لمصطلحات المشتريات<sup>(٦)</sup> باعتباره ترتيب من ترتيبات الشراء تتضافر فيه جهود عدة مؤسسات تابعة للأمم المتحدة لإجراء عملية شراء بالتعاون فيما بينها أو تقاسم نتائج عملية شراء على نحو يعود بالفائدة على المجموعة بكاملها. والهدف المتوخى من التعاون في مجال المشتريات هو الاستفادة من أسعار مخفضة أو خدمة أفضل من خلال وفورات الحجم والحد من عدم الكفاءة والازدواجية في ما بين مؤسسات الأمم المتحدة.

٧٣ - ويشمل الشراء التعاوني مجموعة الأنشطة التالية (كما هي معرفة في "مبادئ توجيهية لمشتريات الأمم المتحدة المشتركة على المستوى القطري"<sup>(٧)</sup>):

- (أ) استخدام اتفاقات أو عقود طويلة الأجل تخص مؤسسات أخرى تابعة للأمم المتحدة ("نهج التعاضد")
- (ب) الشراء وفقاً لاتفاق قائم طويل الأجل؛
- (ج) قيام المؤسسة باستخدام نتائج عملية التماس لتقديم الطلبات لإبرام اتفاقها الخاص الطويل الأجل مع المورد؛
- (د) إبرام واستخدام اتفاقات وعقود مشتركة طويلة الأجل من خلال نهج "الوكالة الرئيسية"؛
- (هـ) استخدام خدمات الشراء الخاصة بمؤسسات أخرى تابعة للأمم المتحدة؛
- (و) الشراء من مؤسسة أخرى تابعة للأمم المتحدة؛
- (ز) استخدام وحدة المشتريات المشتركة.

(٦) انظر دليل الممارسة في مجال المشتريات في الأمم المتحدة المتاح على الرابط التالي:  
<https://www.ungm.org/Shared/KnowledgeCenter/Pages/PPH2>

(٧) على النحو الذي حدده شبكة المشتريات التابعة للجنة الإدارية الرفيعة المستوى على الرابط التالي:  
[https://www.ungm.org/Areas/Public/Downloads/15\\_06%20HarmonizingUNProcurement\\_GUIDELINES\\_final.pdf](https://www.ungm.org/Areas/Public/Downloads/15_06%20HarmonizingUNProcurement_GUIDELINES_final.pdf).

- ٧٤ - ومن مجموع المؤسسات التي قدمت بيانات الشراء في عام ٢٠١٨ وعددها ٣٩ مؤسسة، أبلغت ٢٧ مؤسسة في تقاريرها عن الأخذ بنهج التعاون في مجال المشتريات (مقابل ٢٢ مؤسسة في عام ٢٠١٧). وبالإضافة إلى ذلك، ولأغراض هذا التحليل، حُدِّدَت المعاملات التي كانت فيها جهة التوريد مؤسسة من المؤسسات الأخرى التابعة للأمم المتحدة على أنها شراء تعاوني. وبإدراج هذه البيانات، تكون جميع المؤسسات تقريباً قد استخدمت نهج الشراء التعاوني في عام ٢٠١٨.
- ٧٥ - وبلغ مجموع حجم المشتريات التعاونية في عام ٢٠١٨، بما في ذلك المشتريات من مؤسسة أخرى تابعة للأمم المتحدة وغير ذلك من المعاملات المصنفة ضمن إطار الشراء التعاوني، ٢,٦ بليون دولار، وهو ما يمثل نسبة ١٣,٩ في المائة من مجموع حجم المشتريات.
- ٧٦ - وشكلت معاملات الشراء التي تقوم فيها مؤسسة بشراء سلع وخدمات من مؤسسة أخرى تابعة للأمم المتحدة مبلغ ٥٤٩ مليون دولار، أو نسبة ٢,٩ في المائة من إجمالي حجم المشتريات.
- ٧٧ - وبلغ مجموع أنشطة التعاون الأخرى في مجال المشتريات (المشتريات التي ذكرت المؤسسات أنها قد تمت وفق نهج الشراء التعاوني، مع استثناء مشتريات الأمم المتحدة من مؤسسات الأمم المتحدة الأخرى) ما قدره ٢,١ بليون دولار<sup>(٨)</sup>. ومعظم المؤسسات لديها قيود فنية تحدّ من قدرتها على الإبلاغ عن الشراء التعاوني، ومن ثم فإنّ هذا الرقم هو بمثابة تقدير متحفظ لعمليات الشراء التعاوني في منظومة الأمم المتحدة.

(٨) في عام ٢٠١٨، أبلغت اليونيسف، في سياق تقديم بيانها، عن إنفاق مبلغ ١,٧ بليون دولار في إطار التعاون التقني المتصل بتوفير الخبرة التقنية وضمان الجودة بين اليونيسف ومنظمة الصحة العالمية. وكان جزء كبير من ذلك التعاون يتمثل في الاستفادة من معايير منظمة الصحة العالمية في العمليات التي تقوم بها اليونيسف لشراء الأدوية، وهو ما لم تبلغ عنه أي مؤسسة أخرى تستخدم معايير منظمة الصحة العالمية.

## المختصرات المستخدمة في الجدول ٣

اللجنة الاقتصادية لأفريقيا	ECA
اللجنة الاقتصادية لأمريكا اللاتينية ومنطقة البحر الكاريبي	ECLAC
اللجنة الاقتصادية والاجتماعية لآسيا والمحيط الهادئ	ESCAP
اللجنة الاقتصادية والاجتماعية لغربي آسيا	ESCWA
منظمة الأغذية والزراعة للأمم المتحدة	FAO
الوكالة الدولية للطاقة الذرية	IAEA
الصندوق الدولي للتنمية الزراعية	IFAD
منظمة العمل الدولية	ILO
صندوق النقد الدولي	IMF
المنظمة البحرية الدولية	IMO
المنظمة الدولية للهجرة	IOM
مركز التجارة الدولية	ITC
الاتحاد الدولي للاتصالات	ITU
منظمة حظر الأسلحة الكيميائية	OPCW
منظمة الصحة للبلدان الأمريكية	PAHO
هيئة الأمم المتحدة للمساواة بين الجنسين وتمكين المرأة	UN-Women
برنامج الأمم المتحدة المشترك المعني بفيروس نقص المناعة البشرية ومتلازمة نقص المناعة المكتسب (الإيدز)	UNAIDS
المساعدة المقدمة من الأمم المتحدة من أجل إجراء محاكمات الخمير الحمر	UNAKRT
منظمة الأمم المتحدة للتربية والعلم والثقافة (اليونسكو)	UNESCO
اتفاقية الأمم المتحدة الإطارية بشأن تغير المناخ	UNFCCC
مفوضية الأمم المتحدة لشؤون اللاجئين	UNHCR
منظمة الأمم المتحدة للطفولة	UNICEF
المحكمة الجنائية الدولية ليوغوسلافيا السابقة	UN-ICTY/MICT
منظمة الأمم المتحدة للتنمية الصناعية	UNIDO
مكتب الأمم المتحدة في جنيف	UNOG
مكتب الأمم المتحدة في نيروبي	UNON
مكتب الأمم المتحدة في فيينا	UNOV
شعبة المشتريات بالأمم المتحدة	UNPD
وكالة الأمم المتحدة لإغاثة وتشغيل اللاجئين الفلسطينيين في الشرق الأدنى	UNRWA
جامعة الأمم المتحدة	UNU
متطوعو الأمم المتحدة	UNV

---

المنظمة العالمية للسياحة	<b>UNWTO</b>
الاتحاد البريدي العالمي	<b>UPU</b>
برنامج الأغذية العالمي	<b>WFP</b>
منظمة الصحة العالمية	<b>WHO</b>
المنظمة العالمية للملكية الفكرية	<b>WIPO</b>
المنظمة العالمية للأرصاد الجوية	<b>WMO</b>

---