



第七十三届会议

议程项目 136

2018-2019 两年期方案预算

## 2018-2019 两年期方案预算第一次执行情况报告

### 秘书长的报告

#### 摘要

根据大会第 32/211 号决议核可的安排,本报告反映了因初步批款时假设的费用计算参数变化、意外及非常项目以及最好在执行情况报告中处理的额外任务和决定而需要进行的调整。

预算各支出款次下的订正估计数为 55.562 亿美元,与大会在第 72/262 C、72/263 A-C 和 72/266 B 号决议中核准的批款额相比,增加 1.598 亿美元。各收入款次下的订正估计数为 5.549 亿美元,增加 260 万美元。

本报告包括调整周转基金数额和补充特别账户、调整国际贸易中心重计费用方法和确定 2020 年应急基金数额的提议。



## 一. 引言

1. 在每个两年期头一年提交第一次执行情况报告的主要目的是，列明因计算初步批款以来通货膨胀率、汇率和标准的变化而需订正的估计数。这样做符合行政和预算问题咨询委员会提出(见 A/32/8 和 A/32/8/Corr.1，第 14 段)并经大会第三十二届会议核可(第 32/211 号决议)的建议。

2. 本执行情况报告还考虑到大会和安全理事会自核定预算批款以来核准的追加任务、不能延至下个两年期的意外和非常项目以及最好在本执行情况报告内处理的各决策机关的决定。

3. 审计委员会指出，确定订正估计数以对预算分配进行任何调整时应考虑到两年期头 10 个月的实际使用数字，并建议行政当局审查第一次执行情况报告的编制方法，纳入对实际支出的考虑，以加强对预算编制过程的监测(见 A/72/5(Vol.I) 和 A/72/5(Vol.I)/Corr.1 第二章，和 21 和 22 段)。行预咨委会同意审计委员会的建议，即将两年期头 10 个月的实际支出列入第一次执行情况报告可成为确定订正估计数并相应调整预算分配的有用工具(见 A/72/537，第 37 段)，大会第 72/8 A 号决议核可了这一做法。按照目前的方法，在对货币、通货膨胀和标准费用(包括空缺率)参数进行调整时已参考了 2018 年的实际支出情况。本报告附件三提供了 2018 年 1 月至 10 月期间的详细支出情况。

4. 表 1.A 和 1.B 汇总了各支出款次和收入款次的订正估计数增加情况。

表 1

### A. 各支出款次订正估计数总表

(千美元)

	批款 <sup>a</sup>	订正估计数	增加	
			数额	百分比
支出	5 396 427.5	5 556 228.9	159 801.4	3.0

<sup>a</sup> 见第 72/262 C、72/263 A-C 和 72/266 B 号决议。

### B. 各收入款次订正估计数总表

(千美元)

	收入估计数	订正估计数	增加	
			数额	百分比
收入 <sup>a</sup>	552 311.8	554 903.7	2 591.9	0.5

<sup>a</sup> 收入估计数用于抵销会员国摊款。

5. 下文第二节 C 至 F 部分说明了计算初步批款时假设的费用计算参数的变化情况。附表 1 至 4 和附件一至三提供初步批款时使用的费用计算参数、2018-2019 两年期拟议订正案及其对预算各款次以及各工作地点的影响，具体如下：

- 附表 1: 2018-2019 两年期初步批款采用的汇率和通货膨胀率与本报告提议采用的汇率和通货膨胀率
- 附表 2: 初步批款采用的工作地点差价调整数乘数、国际公务员制度委员会(公务员制度委员会)颁布的 2018 年实际工作地点差价调整数乘数以及 2019 年订正预计比率
- 附表 3: 2018 年头 10 个月各工作地点币种兑美元的实际联合国业务汇率及 2018 年 11 月和 12 月的预测汇率
- 附表 4: 2018-2019 两年期初步批款假设的一般事务和有关职类工作人员生活费调整数、2018 年的实际调整数和 2019 年的订正假设调整数
- 附件一: 订正估计数:
  - A: 按预算款次和主要决定因素开列
  - B: 按工作地点和主要决定因素开列
- 附件二: 按主要决定因素开列的共同出资活动和组织间安保措施的订正估计数
- 附件三: 2018-2019 两年期经常预算截至 2018 年 10 月 31 日的支出情况。

## 二. 支出各款

6. 下文提及的因素造成订正估计数将增加 1.598 亿美元, 两年期的总额为 55.562 亿美元。详情汇总于表 2。

表 2  
2018-2019 两年期各支出款次预算估计数的预计变动

(千美元)

类别	数额	因素
初步批款	5 396 907.3	第 72/263 A-C 号决议
减少批款 <sup>a</sup>	(479.8)	第 72/262 C 和 72/266 B 号决议
方案预算批款	5 396 427.5	
(a) 意外及非常费用	13 130.7	行预咨委会认可的承付款、秘书长证明同和平与安全以及组织间安保措施有关的承付款、国际法院院长根据第 72/264 号决议证明的承付款
(b) 决策机构的决定:		
为塞拉利昂问题余留事项特别法庭提供补助金	2 300.0	第 72/262 A 号决议(见第八节)
为柬埔寨法院特别法庭提供补助金	8 000.0	第 72/262 A 号决议(见第九节)

类别	数额	因素
(c) 预算假设的变动		
汇率	9 544.7	联合国业务汇率
远期购买的结果	770.4	联合国业务汇率
通货膨胀率	12 619.8	公务员制度委员会公布的消费价格指数、工作地点差价调整数乘数以及实际生活费调整数
标准费用	30 474.6	实际薪金数据、一般工作人员费用和工作人员薪金税
空缺率	82 961.2	更新后的平均空缺率
<b>订正共计</b>	<b>5 556 228.9</b>	

<sup>a</sup> 包括大会在第七十二届会议续会期间核准的涉及以下方面的减少数：(a) 秘书长题为“转变联合国管理模式：采用新管理架构以提高效力、加强问责”的报告(A/72/492/Add.2)；(b) 2018-2019 两年期方案预算第 3 款(政治事务)和第 5 款(维持和平行动)及 2018 年 7 月 1 日至 2019 年 6 月 30 日期间维持和平行动支助账户拟议预算中涉及和平与安全改革的订正估计数。

7. 秘书长根据各主要委员会在大会本届会议上审议的决议草案，已提出或将酌情提出订正估计数以及所涉方案预算问题的说明。这些数额是在单独的报告中请批的，不是第一次执行情况报告中列所需资源的一部分。这些数额将适时订正，以反映大会在审议本报告时核准的费用计算参数，并将视大会决定而影响到订正批款额。在编写本报告时，这些报告中的拟议数额约达 2.987 亿美元，具体如下：

(a) 大会和/或安全理事会授权的特别政治任务、斡旋和其他政治举措费用估计数(A/73/352 和增编)(2.09 亿美元)；

(b) 联合国内部司法(A/73/217 和 A/73/428)(170 万美元)；

(c) 关于亚洲及太平洋经济社会委员会曼谷房舍抗震改造及其使用期满更换项目的提议(A/73/327 和 A/73/425)(450 万美元)；

(d) 非洲经济委员会亚的斯亚贝巴非洲会堂翻修和新办公设施建造的进度(A/73/355)(890 万美元)；

(e) 第 1 款(通盘决策、领导和协调)、第 29 B 款(业务支助部)和第 36 款(工作人员薪金税)下与受害人权利倡导者办公室有关的订正估计数(A/73/412)(90 万美元)；

(f) 企业资源规划项目第十次进度报告(A/73/389)(210 万美元)；

(g) 人权理事会第三十七、三十八和三十九届会议及第二十八届特别会议通过的决议和决定引起的订正估计数(A/73/477)(2 910 万美元)

(h) 联合国内罗毕办事处 A-J 办公区重建的进度情况(A/73/344 和 A/73/426)(660 万美元)；

(i) 关于翻修圣地亚哥拉丁美洲和加勒比经济委员会北楼的提议(A/73/351 和 A/73/457)(70 万美元);

(j) 第 5 款(维持和平行动)项下与联合国停战监督组织有关的订正估计数(A/73/402 和 A/73/492)(230 万美元);

(k) 重新定位联合国发展系统以落实《2030 年议程》: 确保人人享有更美好的未来(A/72/124-E/2018/3、A/73/424)(1 360 万美元);

(l) 联合国总部灵活工作场所的实施进度(A/73/370 和 A/73/370/Corr.1)(660 万美元);

(m) 申请为柬埔寨法院特别法庭提供补助金(A/73/331 和 A/73/448)(2019 年为 970 万美元);

(n) 申请为塞拉利昂问题余留事项特别法庭提供补助金(A/73/379 和 A/73/379/Corr.1)(2019 年为 300 万美元)

8. 此外, 预计还将针对尚待提交大会的一些决议草案提出所涉方案预算问题说明。

#### A. 意外及非常费用(增加: 1 310 万美元)

9. 根据关于 2018-2019 两年期意外及非常费用的大会第 72/264 号决议的规定, 秘书长获得授权, 可在事先征得行政和预算问题咨询委员会同意的情况下, 承付意外及非常费用, 但遇下列情形时无须征得行预咨委会同意: 所承付的款项经秘书长证明与维持和平与安全有关, 且总额在任何一年内不超过 800 万美元; 所承付的款项经国际法院院长证明与决议第 1(b)段规定的一些情况下出现的法院开支有关; 所承付的款项经秘书长证明为采取第 1(c)段规定的安保措施所必需, 且总额不超过 100 万美元。

10. 如表 3.A-C 所示, 此类承付款为 1 310 万美元, 具体如下:

(a) 行预咨委会核准的承付款 780 万美元与以下情况有关: (一) 阿拉伯叙利亚共和国人权状况(人权理事会第 37/29 号决议); (二) 南苏丹人权状况(人权理事会第 37/31 号决议); (三) 缅甸人权状况(人权理事会第 37/32 号决议); (四) 向刚果民主共和国提供技术援助和对开赛地区事件追究责任(人权理事会第 38/20 号决议); (五) 表 3.A 所示在包括东耶路撒冷在内的巴勒斯坦被占领土上的大规模平民抗议情况中违反国际法的行为(人权理事会第 S-28/1 号决议);

(b) 表 3.B 显示经秘书长证明与维持和平与安全有关以及涉及联合国工作人员和房地的安保措施的承付款 500 万美元;

(c) 表 3.C 显示经国际法院院长证明与国际法院意外费用有关的承付款 40 万美元。

11. 这些费用涉及下文所述预算第 3、5、7、24、和 29F 款。

表 3  
意外及非常费用

A. 经行预咨委会核准的承付款(7 753 900 美元)<sup>a</sup>

(千美元)

<b>第 24 款(人权)</b>	
阿拉伯叙利亚共和国人权状况 <sup>b</sup>	2 879.7
南苏丹人权状况 <sup>c</sup>	1 971.8
缅甸人权状况	230.2
向刚果民主共和国提供技术援助和对开赛地区事件追究责任	1 190.9
在包括东耶路撒冷在内的巴勒斯坦被占领土上的大规模平民抗议情况中违反国际法的行为	1 460.5
<b>第 29F 款(行政, 日内瓦)</b>	
南苏丹境内人权状况	20.8
<b>共计</b>	<b>7 753.9</b>

<sup>a</sup> 这些数额考虑到实际支出情况, 因此低于行政和预算问题咨询委员会核准的总金额。

<sup>b</sup> 根据人权理事会第 37/29 号决议请批的批款考虑到预计支出 380 万美元和之前延长阿拉伯叙利亚共和国问题独立国际调查委员会任务所剩余的基金余额 96 万美元。

<sup>c</sup> 根据人权理事会第 37/31 号决议请批的批款考虑到 200 万美元的预计支出及之前延长南苏丹人权委员会任务所剩基金结余 31 800 美元。

B. 经秘书长核准的承付款(4 966 800 美元)

(千美元)

<b>第 3 款(政治事务)</b>	
刚果民主共和国问题跟进机制	1 232.3
圭亚那和委内瑞拉玻利瓦尔共和国之间的边界争端	136.5
秘书长(非索特派团筹资问题)特使	75.7
促进对达伊沙/伊拉克和黎凡特伊斯兰国所犯罪行追究责任的联合国调查组	1 303.6
安全理事会赴孟加拉国和缅甸访问团	340.3
秘书长希腊和前南斯拉夫的马其顿共和国谈判个人特使	97.3
支持伊拉克选举进程的机动能力	101.1
设立 2018 年联索援助团临时选举职位	300.0
<b>第 5 款(维持和平行动)</b>	
恢复停战监督组织在阿拉伯叙利亚共和国的业务活动	1 380.0
<b>共计</b>	<b>4 966.8</b>

缩写: 非索特派团=非洲联盟驻索马里特派团; 联索援助团=联合国索马里援助团;  
停战监督组织=联合国停战监督组织。

## C. 经国际法院院长核准的承付款(410 000 美元)

(千美元)

## 第 7 款(国际法院)

支付法院法官的养恤金和差旅费	410.0
----------------	-------

**共计****410.0**

## B. 决策机构的决定

## 1. 为柬埔寨法院特别法庭提供补助金

## 第 8 款(法律事务)(8 000 000 美元)

12. 大会在其第 [72/262 A](#) 号决议第九节中, 授权秘书长承付数额不超过 800 万美元的款项, 以补充柬埔寨法院特别法庭国际部分 2018 年 1 月 1 日至 12 月 31 日期间的自愿提供资金, 并请秘书长在大会第七十三届会议主要会期提交一份报告, 说明承付款的使用情况。

13. 按照大会的请求, 秘书长提交了关于申请为柬埔寨法院特别法庭提供补助金的报告([A/73/331](#)), 其中详细说明了自他上一次报告以来特别法庭取得的司法进展、关于 2018 年核定承付款预计使用情况的预测、特别法庭 2019 年订正预算情况, 并请大会批准一笔作为 2019 年为特别法庭国际部分提供 970 万美元补助金的批款。秘书长报告第 31 和 35 段说明了 2018 年承付款使用情况。本报告请求在 2018-2019 两年期方案预算第 8 款(法律事务)项下为承付款批款 8 000 000 美元。

## 2. 为塞拉利昂问题余留事项特别法庭提供补助金

## 第 8 款(法律事务)(2 300 000 美元)

14. 大会在其第 [72/262 A](#) 号决议第八节中授权秘书长承付不超过 230 万美元的款项, 作为一项过渡性供资机制, 补充塞拉利昂问题余留事项特别法庭 2018 年 1 月 1 日至 12 月 31 日期间的自愿提供资金, 并请秘书长在大会第七十三届会议主要会期报告承付款使用情况;

15. 按照大会的请求, 秘书长提交了关于承付款使用情况的报告并申请为塞拉利昂问题余留事项特别法庭提供补助金([A/73/379](#) 和 [A/73/379/Corr.1](#)), 其中说明了承付款的使用情况和法庭未来筹资安排的备选方案, 并申请在 2019 年为法庭提供补助金 300 万美元, 使其能够在 2019 年继续执行任务。秘书长报告第 4 和 5 段详细说明了 2018 年承付款的使用情况; 法庭预计 2018 年 1 月 1 日至 12 月 31 日期间使用的承付款将达 230 万美元。本报告请求在 2018-2019 两年期方案预算第 8 款(法律事务)项下为承付款批款 2 300 000 美元。

### C. 汇率变动(净增加 1 030 万美元)

16. 根据大会第 69/274 A 号决议第九节, 初步批款中核定的预算编列汇率依据的是有活跃远期比价的远期汇率。对于埃塞俄比亚比尔、黎巴嫩镑及特立尼达和多巴哥元, 由于没有活跃的远期汇率市场, 因此采用了最近的业务汇率。

17. 在本执行情况报告中, 采用了 2018 年 1 月至 10 月的实际汇率。对于瑞士法郎和欧元, 对 2018 年 11 月至 12 月采用了 2018 年核定远期汇率, 对 2019 年采用了订正远期汇率(2018 年 10 月订约)。关于其他工作地点, 2018 年 11 月和 12 月采用了 10 月的汇率, 2019 年对那些存在活跃远期市场汇率的工作地点采用了订正远期汇率(2018 年 10 月估计值)。2019 年对埃塞俄比亚比尔、黎巴嫩镑及特立尼达和多巴哥元也采用了 10 月的汇率。

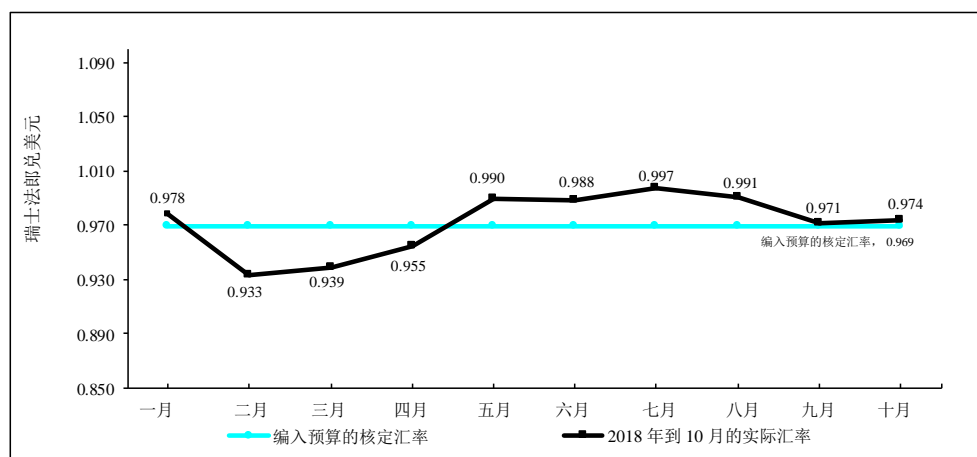
18. 1 030 万美元净增总数主要是因为 2019 年使用了 1 美元兑 0.947 瑞士法郎的比率, 而最初批款中采用的比率为 0.969 瑞士法郎,

19. 关于瑞士法郎, 根据 1 月至 10 月的实际汇率和 11 月和 12 月的预测, 2018 年的平均汇率为 1 美元兑 0.971 瑞士法郎, 而初步批款中假设的汇率为 0.969 瑞士法郎, 因此所需经费减少了 120 万美元。这笔金额被因 2018 年 1 月至 10 月期间提前购买瑞士法郎造成的损失 50 万美元部分抵消。

20. 2019 年, 执行情况报告中采用了 0.947 瑞士法郎的订正远期汇率(2018 年 10 月订约), 而初步批款中采用了 0.969 瑞士法郎的汇率。这一变动导致 2019 年追加所需经费 1 200 万美元。图一显示 2018 年 1 月至 10 月期间瑞士法郎兑美元汇率的变化情况。

图一

2018 年瑞士法郎兑美元汇率走势



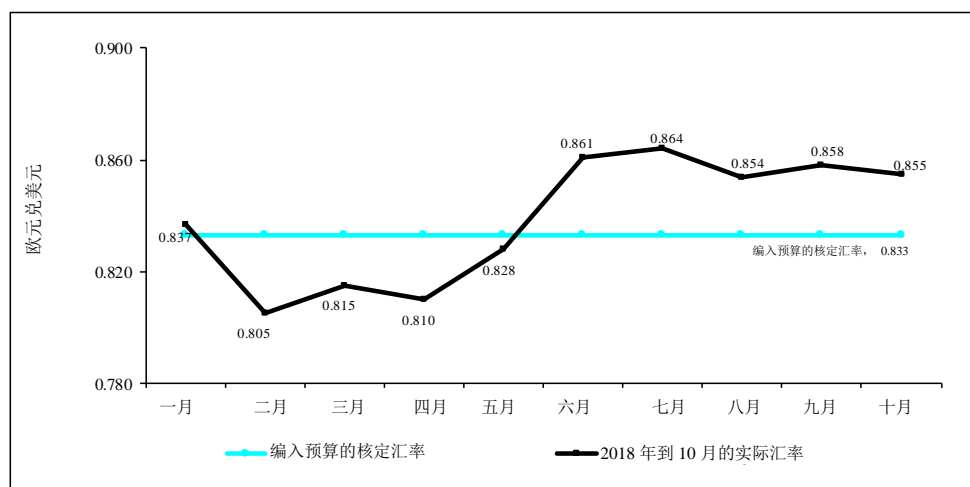
21. 关于欧元, 2018 年欧元兑美元的实际平均汇率为 0.838, 而初步批款所用假设汇率为 0.833, 导致所需经费减少 70 万美元。这笔金额被 2018 年 1 月至 10 月期间提前购买欧元造成的损失 30 万美元部分抵消。



22. 2019 年，本报告采用了 0.835 欧元的订正远期汇率(2018 年 10 月订约)，而最初批款采用的汇率为 0.833 欧元，导致所需资源减少 30 万美元。图二显示 1 月至 2018 年 10 月期间欧元的变化情况。

图二

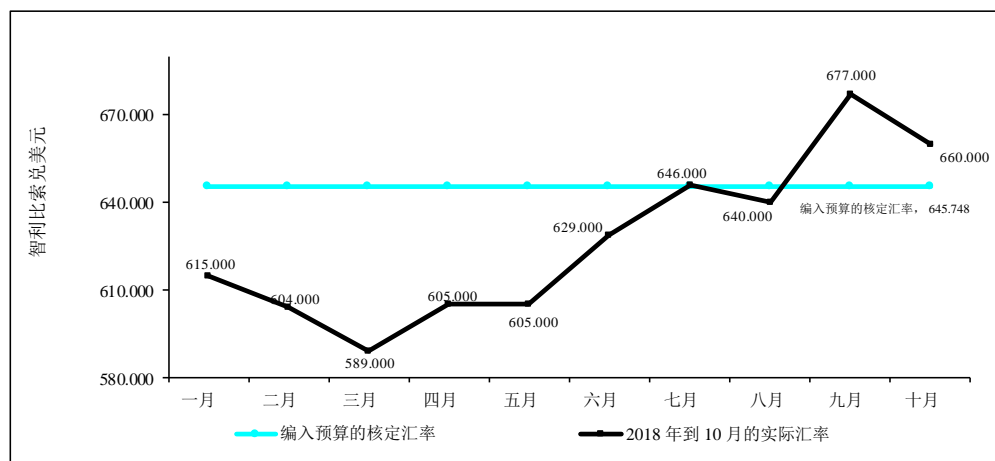
2018 年欧元兑美元汇率走势



23. 至于智利比索，2018 年智利比索兑美元的实际平均汇率为 632.500，而初步批款所用假设汇率为 645.748。2019 年，本报告采用了 659.286 的智利比索订正远期汇率。这些调整导致所需资源减少 4 700 美元。图三显示 2018 年 1 月至 10 月期间智利比索兑美元汇率变化情况。

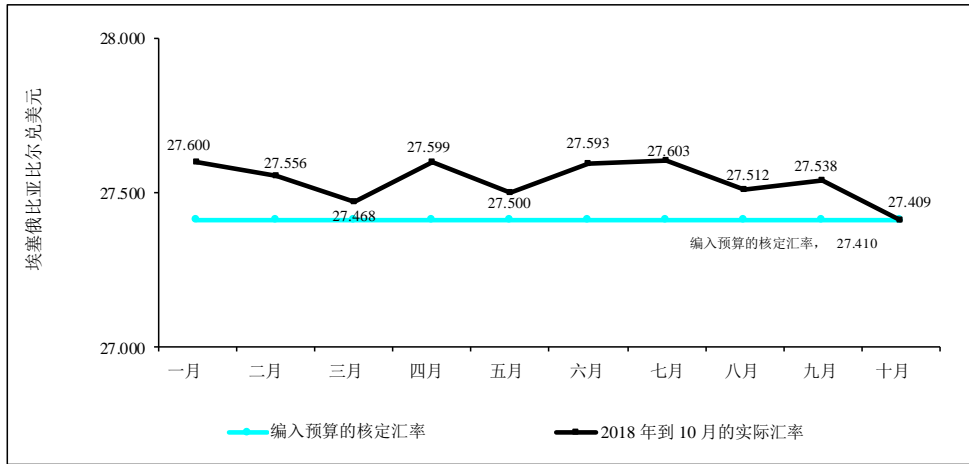
图三

2018 年智利比索兑美元汇率走势



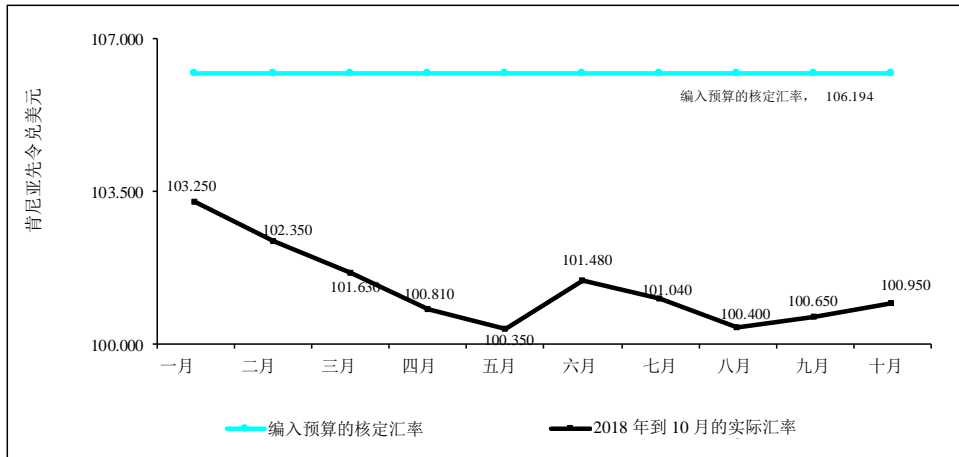
24. 至于埃塞俄比亚比尔，2018 年埃塞俄比亚比尔兑美元的实际平均汇率为 27.516，而初步批款所用假设汇率为 27.410。2019 年，本报告采用了 27.409 埃塞俄比亚比尔的订正远期汇率。这些调整导致所需资源减少 20 万美元。图四显示 2018 年 1 月至 10 月期间埃塞俄比亚比尔兑美元汇率变化情况。

图四  
2018 年埃塞俄比亚比尔兑美元汇率走势



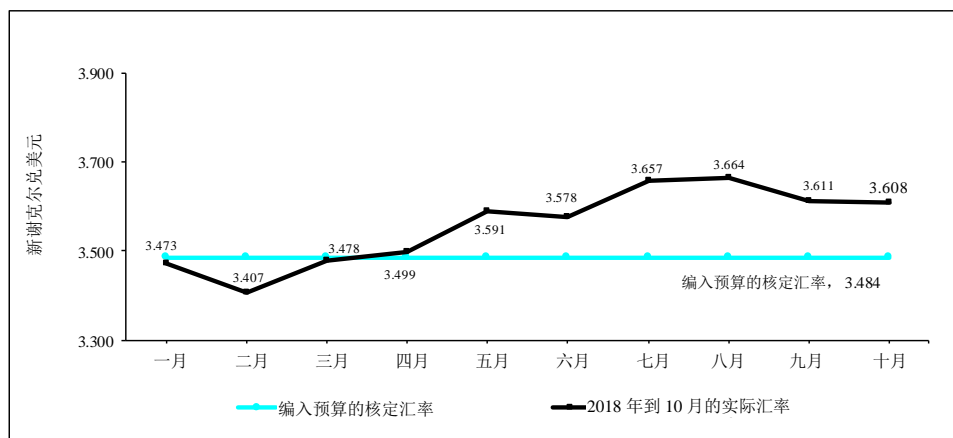
25. 至于肯尼亚先令，2018 年肯尼亚先令兑美元的实际平均汇率为 101.234，而初步批款所用假设汇率为 106.194。2019 年，本报告采用了 105.420 肯尼亚先令的汇率。这些调整导致所需资源减少 310 万美元。图四显示 2018 年 1 月至 10 月期间肯尼亚先令兑美元汇率变化情况。

图五  
2018 年肯尼亚先令兑美元的汇率走势



26. 至于以色列新谢克尔，2018 年以色列新谢克尔兑美元的实际平均汇率为 3.557，而初步批款所用假设汇率为 3.484。2019 年，本报告采用了 3.540 以色列新谢克尔的汇率。这些调整导致所需资源减少 290 万美元。图三显示 2018 年 1 月至 10 月期间以色列新谢克尔兑美元汇率变化情况。

图六  
2018 年以色列新谢克尔兑美元汇率走势



27. 附表 1 和 3 列有所有工作地点业务汇率的细节。这些附表列明了至 2018 年 10 月的实际业务汇率、初步批款采用的汇率及本报告采用的汇率。

#### D. 本两年期远期购汇的变化情况

28. 大会在其第 67/246 号决议中授权秘书长考虑到秘书长关于 2010-2011 两年期方案预算的第二次执行情况报告(A/66/578 和 A/66/578/Corr.1)所载结论，利用远期购汇来保护联合国免受汇率波动的影响，同时尽可能降低交易费用。

29. 远期购汇这一金融工具为订立此类合同的实体提供了预算确定性，因为它预先确定了将来购买外币的价格。这些金融工具需要最低的业务费用。

30. 根据 2018 年远期合同，联合国在 2018 年美元对瑞士法郎和欧元走强之际，以预定汇率购买 3.25 亿瑞士法郎和 4 800 万欧元(见上图一和二)，导致在合同远期汇率和联合国业务汇率之间出现损失。这种做法导致 2018 年 1 月至 10 月期间提前购买瑞士法郎和欧元的总损失额达 80 万美元(瑞士法郎 50 万美元、欧元 30 万美元)，部分抵消了 2018 年所需经费减少额 190 万美元(瑞士法郎 120 万美元，欧元 70 万美元)。

31. 2019 年，联合国于 2018 年 10 月订立了远期合同，定于 2019 年 1 月起至 2019 年 12 月止每月以预定汇率 0.947 瑞士法郎和 0.835 欧元购买 3.978 亿瑞士法郎和 5 900 万欧元。第二次执行情况报告中将说明 2019 年合同汇率与实际联合国业务汇率之间的变化情况，包括 2018 年 11 月和 12 月的变化情况。

32. 正如秘书长 2016-2017 两年期第二次执行情况报告(A/72/606)所述，在联合国签订远期合同的五年期内(2013 年至 2017 年)，远期购买工具增强了确定性，因为事先得知今后购汇将支付的价格。2013 年以来的购汇活动结果显示，2013 年净正数差为 460 万美元，2014-2015 两年期为 660 万美元，2016-2017 两年期为 190 万美元，2018 年 1 月至 10 月期间净亏损 80 万美元。迄今为止的情况表明，市场总是不稳定的，没有任何两年期的外汇兑换率是一样的。

## E. 通货膨胀率(增加: 1 260 万美元)

33. 附表 1、2 和 4 开列了影响员额和非员额支出用途的订正通货膨胀率。计算这些通货膨胀率的依据是: 公务员制度委员会公布的专业及以上职类实际及预计工作地点差价调整数乘数、根据当前市场状况确定的一般事务及有关职类实际比照编入预算的生活费调整数以及从《经济学人》得到的关于居民消费价格指数的现有最新资料(包括非员额支出用途)。

34. 本报告采用的订正工作地点差价调整数乘数考虑到公务员制度委员会依据汇率和通胀率最新参数公布的实际调整数乘数和 2017 年 12 月核准 2018-2019 两年期方案预算之后收到的最新生活费资料。因此, 通胀率所致与包括将工作地点差价调整数乘数点合并入工作人员基薪在内的调整数乘数变化有关的增加额为 540 万美元, 主要反映纽约上调 270 万美元, 亚的斯亚贝巴上调 130 万美元, 加沙上调 100 万美元。附表 2 开列了适用于所有工作地点专业及以上职类的工作地点差价调整数乘数。

35. 就一般事务及相关职类而言, 净减少 60 万美元反映的是 2018 年实际生活费调整数以及根据现有最新资料对 2019 年调整数的预测。减少 60 万美元主要反映的是日内瓦下调 270 万美元, 其主要原因是冻结日内瓦工作人员薪级表, 该减少额被亚的斯亚贝巴上调的 200 万美元部分抵销。

36. 该预测包括假设继续冻结纽约现有工作人员的一般事务人员薪级表。

37. 附表 4 列有所有工作地点一般事务及相关职类工作人员的生活费调整数。

38. 关于非员额支出用途, 增加的 590 万美元主要反映来自下述地点的增加额: 纽约 120 万美元、日内瓦 160 万美元、亚的斯亚贝巴 260 万美元、贝鲁特 60 万美元, 原因是适用于各工作地点非员额支出用途的通胀率上升。附表 1 列有本报告提议使用的通胀率。

39. 员额和非员额支出用途经费因进行通货膨胀调整而净增加总计 1 260 万美元, 其中包括工作人员薪金税所需经费增加 180 万美元, 这项增加额将由收入第 1 款(工作人员薪金税收入)下的同等数额抵销。

## F. 2018-2019 两年期标准费用的调整(增加: 3 050 万美元)

40. 标准费用的调整反映标准薪金费用、一般工作人员费用和工作人员薪金税变化的净影响。2018 年标准薪金费用订正数的依据是本两年期迄今为止每个工作地点按职类和职等开列的实际薪金平均数。为编写本报告, 对每一职类和职等 2018 年 1 月至 9 月的月均薪金进行了分析, 并与初步批款时使用的月均薪金进行了比较。2019 年预测数是基于 2018 年趋势计算的。

41. 一般工作人员费用按每个工作地点薪金净额的百分比编入预算。一般工作人员费用项下的支出涉及工作人员津贴和福利、任用、调职和离职。一般工作人员费用订正数的依据是根据 2016-2017 两年期的经验对所有工作地点实际一般工作

人员费用所作分析以及本期 2018 年 1 月至 9 月实际费用与初步批款时假设费用的比较。

42. 净增加 3 050 万美元，反映净基薪费用项下减少 3 740 万美元，一般工作人员费用项下增加 6 590 万美元，工作人员薪金税项下增加 200 万美元。

43. 净基薪费用项下净减 3 740 万美元，主要是因为 2017 年 1 月实施了统一薪级表，以及将扶养津贴从净基薪转入一般工作人员费用。

44. 一般工作人员费用项下净增加 6 590 万美元，主要是因为上文第 43 段所述扶养津贴从净基薪中转出，与 2017 年 2 月和 2018 年 2 月专业职类订正临时应计养恤金薪酬比额表有关的应计养恤金薪酬项下所需经费增加以及教育补助金。

45. 工作人员薪金税项下增加 200 万美元，该增加额被第 1 款(收入)项下的同等数额抵销。

46. 涉及国际公务员制度委员会 2018 年报告所载决定和建议所涉经费估计数 970 万美元(见 A/C.5/73/2)的调整将在第二次执行情况报告中报告。

#### G. 空缺率(增加: 8 300 万美元)

47. 大会第 72/261 号决议决定，计算 2018-2019 两年期预算时所依据的空缺率应该是：专业职等续设员额 11.5%，一般事务续设员额 8.7%，两个职类的新员额均为 50.0%。2018 年 1 月至 9 月，专业员额和一般事务员额的实际平均空缺率分别为 8.6%和 6.6%。对整个 2018-2019 两年期适用实际空缺率将使费用净增加 8 300 万美元。

48. 关于由安全和安保部共同出资毛额预算项下供资的外勤安保人员，在计算预算时对专业员额和一般事务员额分别使用了 11.6%和 13.2%的空缺率。专业员额和一般事务员额的实际空缺率分别为 15.2%和 13.0%。调整 2018-2019 年空缺率将导致费用减少 460 万美元，减少的费用将按照联合国系统行政首长协调理事会商定的费用分摊公式，同联合国系统其他组织分摊。按照目前的比率，减少数中的联合国份额为 100 万美元，即减少数的 22.4%，这个份额已经包含在上文第 47 段提及的 8 300 万美元中。

#### H. 总结

49. 根据本报告所述情况，2018-2019 两年期订正估计数为 5 556 228 900 美元，增加了 159 801 400 美元，详见表 2。

### 三. 各收入款次

#### 收入第 1 款(工作人员薪金税收入)

50. 上文支出各款和下文收入第 3 款所述的变动将导致工作人员薪金税收入增加 1 550 万美元。

### 收入第 2 款(一般收入)

51. 一般收入减少 550 万美元，主要反映杂项收入和房地租金收入减少。杂项收入减少是因为联合国项目事务署(项目署)退还秘书处为项目署所提供支付的部分累计间接费用减少。行政和预算问题咨询委员会根据项目署所提供资料建议的最初估计数是 440 万美元(2018 年和 2019 年各 220 万美元)，但属于经常预算的退款估计为 26 万美元(2018 年和 2019 年各 13 万美元)。房地租金收入减少的主要原因是联合国内罗毕办事处的租金率降低，以及索马里境内的几个实体迁至摩加迪沙。

### 收入第 3 款(服务公众)

52. 服务公众项下的净收入减少 750 万美元，原因是订正收入估计数下调 620 万美元，支出估计数增加 130 万美元。收入估计数减少(620 万美元)主要是以下来源的收入低于预期：(a) 总部和维也纳集邮品销售；(b) 出版物销售；(c) 总部导游预订。

53. 根据现行做法，将在第二次执行情况报告中考虑和报告 2018-2019 两年期剩余期间收入和支出水平的进一步变化。

### 总汇表

54. 根据上述情况，2018-2019 两年期收入订正估计数将为 5.549 亿美元，汇总于下表 4。

表 4  
收入估计数

(千美元)

预算款次	收入估计数 <sup>a</sup>	预计变动	订正估计数
收入第 1 款	498 969.9	15 549.0	514 518.9
收入第 2 款	49 171.7	(5 497.5)	43 674.2
收入第 3 款	4 170.2	(7 459.6)	(3 289.4)
<b>共计</b>	<b>552 311.8</b>	<b>2 591.9</b>	<b>554 903.7</b>

<sup>a</sup> 第 72/262 B 和 72/263 A-C 号决议。

## 四. 关于调整周转基金数额和补充特别账户的提议

55. 周转基金于 1946 年设立，用于在收到捐款之前为筹措批款提供必要垫款，并在大会采取批款行动之前支付意外及非常费用。每一个两年期，大会都通过一项决议将周转基金恢复到规定额度。会员国按照基金的规模和两年期第一年的分摊比率，向基金提供垫款。

56. 1946 年，周转基金成立时有 2 000 万美元，相当于大约 30 个星期的支出。基金数额上一次增至 1.5 亿美元，自 2007 年 1 月起生效，相当于大约 4 个星期的

支出，或 2007 年预算的 7.9%(见第 60/283 号决议，第四节，第 4 段)。就本两年期而言，周转基金的数额仅相当于 3 个星期的经常预算支出或经常预算支出的 5.6%。相比之下，秘书处针对普通信托基金的准则规定，每个项目的预期年度支出必须有 15%是现金，相当于 7.8 个星期的业务准备金。

57. 秘书长在其改革提案中要求将周转基金增加到 3.5 亿美元，以便进行健全的财务管理，并确保本组织能够及时履行其财政义务(见 A/72/492/Add.1，第 73(h) 段)。在这方面，行政和预算问题咨询委员会认为，总体而言，管理联合国内部现金流和流动性的现有机制，当时不需要改变。因此，行预咨委会建议不核准提高周转基金数额的提议，还指出行预咨委会相信秘书长作为本组织的行政首长，将继续努力鼓励会员国足额、及时无条件地向本组织支付其分摊的会费(见 A/72/7/Add.24，第 70 段)。大会第 72/266 A 号决议回顾了行预咨委会报告第 70 段，并决定不增加周转基金数额。

58. 经常预算摊款于每年年初分派，会员国必须在收到摊款要求后 30 天内全额缴付。一般而言，摊款在年初收到，通常足以支付当年相当一部分时期的款项。但是考虑到正如下文第 60 段所述预算与支出之间存在较大差异，当年下半年往往发生现金短缺。这些短缺在当年早些时候已逐渐显现，导致随后数月出现更大规模的短缺。

59. 周转基金可用于从批款(包括承付款)至摊款以及从摊款至收到捐款的时滞期间。周转基金还为在大会采取批款行动之前支付意外及非常费用提供必要垫款。

60. 与意外及非常费用有关的承付款以及当年核准的追加批款仅在下一年年初分摊。同样，以下原因导致的预算与支出之间的差异由大会根据执行情况报告核准并仅在下一年度周期分摊：(a) 货币波动或通货膨胀、(b) 实际薪金费用与标准薪金费用之间的差异；(c) 空缺率。这些支出发生在整个财政期间，是期初分摊额以外的数额。因此，本组织必须从周转基金提款，以弥补分摊额与实际支出之间的差额。遗憾的是，周转基金数额没有跟上本组织预算或实际支出总额的增长。

61. 从历史角度来看，近几年第一次和第二次执行情况报告之后的批款额和分摊额较高。表 5 列示了初步核定预算和最终核定预算趋势，显示出预算与摊款之间的差额不断增加。

表 5

1990-1991 年至 2018-2019 年各两年期核定预算的历史资料

(百万美元)

两年期	初步批款	第一年调整数	第二年调整数	最终批款
1990-1991	1 974.6	159.5	33.9	2 168.0
1992-1993	2 402.6	65.5	(56.7)	2 411.4
1994-1995	2 580.2	28.1	24.1	2 632.4
1996-1997	2 608.3	(5.0)	(61.2)	2 542.1
1998-1999	2 532.3	(5.6)	(38.4)	2 488.3

两年期	初步批款	第一年调整数	第二年调整数	最终批款
2000-2001	2 535.7	(2.6)	28.1	2 561.2
2002-2003	2 625.2	265.6	76.9	2 967.7
2004-2005	3 160.9	447.3	47.6	3 655.8
2006-2007	3 798.9	375.0	19.9	4 193.8
2008-2009	4 171.4	693.7	(65.2)	4 799.9
2010-2011	5 156.0	211.2	49.2	5 416.4
2012-2013	5 152.3	243.3	169.5	5 565.1
2014-2015	5 530.3	123.5	154.8	5 808.6
2016-2017	5 401.8	212.3	68.7	5 682.8
2018-2019	5 396.9	待定	待定	待定

62. 周转基金还用于满足从分派摊款至收到缴款期间的现金需要。缴款模式的依据是摊款时间安排和会员国财政年度，该模式导致年初以及随后在接近年底时缴款数额较大。因此相对于支付需求而言，第三季度通常被证明是流动性最困难时期。如表 6 所示，自 2010 年以来 6 月至 9 月的未缴摊款数额逐渐增加。

表 6  
2010-2018 年 6 月至 9 月未缴摊款

(百万美元)

	2010	2011	2012	2013	2014	2015	2016	2017	2018
6 月	827	964	989	1 022	1 153	1 378	1 344	1 210	1 441
7 月	799	952	977	963	1 135	1 233	1 343	1 207	1 251
8 月	797	918	898	953	1 123	1 231	1 325	1 167	1 243
9 月	787	869	855	945	1 075	1 053	1 189	1 095	1 088

63. 经常预算的现金赤字通过从周转基金借款来弥补。周转基金余额用尽后，赤字通过向联合国特别账户借款来弥补；该账户是根据大会第 2053 A(XX)号决议设立的，目的是记录秘书长向全体会员国政府所作呼吁的结果，即呼吁全体会员国提供志愿捐款，以便本组织之财政困难得以解决，而对将来亦可重抱希望与信心。大会在第 3049 A(XXVII)号决议中请秘书长设置一个特别账户，以便收受所缴的志愿捐款，用来清除联合国过去的财政困难，特别是用来解决联合国财政情况特别委员会的报告(A/8729)内提及的本组织的短期亏绌，并将上文所提到的联合国特别账户并入这个账户。

64. 自 2015 年 10 月以来，本组织经常从特别账户借款，原因是周转基金一再耗尽。从周转基金和特别账户借款的总额分别高达如下数额：2015 年 10 月 3.23 亿美元、2016 年 8 月 2.9 亿美元、2016 年 9 月 3.37 亿美元、2017 年 9 月 2.29 亿美元、2018 年 9 月 3.65 亿美元、2018 年 10 月 4.88 亿美元。2018 年是经常预算现



金赤字情况最具挑战性的一年，周转基金和特别账户不足以为 2018 年 10 月一整月的经常预算支出供资。

65. 为避免本组织活动受到影响，并且考虑到本组织在获得用于及时履行其财政义务的充足现金储备方面情况不断恶化，秘书长再次提出先前的提议，即将周转基金数额设定在不低于 3.5 亿美元，对照 2018-2019 两年期预算额，这大约相当于七个星期的支出。最近的经验显示此举是必要的，以便减轻本组织因无力履行财政义务而在方案交付方面受限制的风险。

66. 秘书长还要求开始补充近几个两年期为支付经常预算普通基金费用从特别账户转出的部分款项。回顾在 2013 年 12 月，大会授权将特别账户内 2 660 万美元转入普通基金，为 2012-2013 两年期经常预算最后批款供资(第 68/245 A 号决议)。随后，大会于 2015 年 4 月授权将特别账户内 3 660 万美元转入普通基金，以弥补基本建设总计划项目的最后资金缺口(第 69/274 A 号决议)。将这两笔数额转入普通基金对可用于在解决经常预算流动性问题方面补充周转基金的特别账户数额造成了极大影响。因此，秘书长请大会授权将 2016-2017 两年期末支配余额 2 860 万美元转入特别账户，退还以前转出的部分数额。目前，特别账户的额度为 2.03 亿美元，将 2 860 万美元退还特别账户之后，其供资额度为 2.316 亿美元。

67. 表 7 概述了周转基金和特别账户的演变情况。

表 7  
周转基金和特别账户的演变情况

(百万美元)

	1946	1963	1982-1983	2006-2007	2016-2017	2018-2019	2018-2019(拟议数)
预算额	35.0	94.0	1 506.0	3 799.0	5 682.8	5 396.4	5 396.4
年度份额	35.0	94.0	753.0	1 899.5	2 841.4	2 698.2	2 698.2
周转基金数额	20.0	40.0	100.0	100.0	150.0	150.0	350.0
周转基金/年度预算(百分比)	57.1	42.6	13.3	5.3	5.3	5.6	13.0
可用时间(周)	29.7	22.1	6.9	2.7	2.8	2.9	6.7
特别账户数额	—	—	79.8	236.7	200.7	203.0	231.6
特别账户/年度预算(百分比)	—	—	10.6	12.5	7.1	7.5	8.6
可用时间(周)	—	—	5.5	6.5	3.7	3.9	4.5
周转基金+特别账户	20.0	40.0	179.8	336.7	350.7	353.0	581.7
周转基金+特别账户/年度预算(百分比)	57.1	42.6	23.9	17.7	12.3	13.1	21.6
可用时间(周)	29.7	22.1	12.4	9.2	6.4	6.8	11.2

## 五. 国际贸易中心的重计费用安排

68. 国际贸易中心(国贸中心)是联合国与世界贸易组织(世贸组织)合办的一个技术合作机构。大会在其第 59/276 号决议第一节中认可秘书长报告(A/59/405)所载国贸中心的订正行政安排,其中除其他外,国贸中心的经常预算以瑞士法郎计算,由联合国和世贸组织平摊。根据订正行政安排,预算信息也同时提供给两个上级组织的理事机构。国贸中心是唯一拥有如此独特预算结构的联合国实体。

69. 联合国对国贸中心预算的捐款是以瑞士法郎计的赠款。鉴于核定批款以美元计,因此所需数额可能随着汇率变动和重计费用所用通货膨胀参数的变化而不同。世贸组织要求作出安排,即国贸中心预算得到世贸组织总理事会和联合国大会批准之后,在此期间对国贸中心预算(以瑞士法郎计)的进一步调整将与两个上级组织的预算编制进程保持同步。

70. 秘书长在其题为“订正估计数:汇率和通货膨胀率变动的影响”的报告(A/72/646)中提议对联合国分摊的国贸中心经常预算适用订正重计费用安排,该安排将在保持以瑞士法郎计的预算数额不变的同时保留汇率参数,但会在所有重计费用过程中去除通货膨胀参数。但是,行政和预算问题咨询委员会指出,未明确提出重计费用方法的变动(见 A/72/7/Add.36)。

71. 为了确保与两个上级组织的预算编制过程适当同步,拟遵循表 8 所述流程。

表 8

### 国贸中心重计费用流程

国贸中心预算(瑞士法郎)	联合国方案预算第 13 款(美元)
将继续更新拟议预算,以考虑到订正参数	拟议方案预算第 13 款将重计费用,以考虑到为国贸中心预算 50%供资的订正参数(汇率和通货膨胀)
	拟议方案预算将在最后核准前重计费用,其中包括第 13 款(在此阶段仅为汇率变动而重计费用)
	第 13 款的最后支出将在执行情况报告中报告

72. 根据表 8 的拟议安排,执行情况报告中提出的最终所需资源将采用与其他预算款次相同的方式列报。同其他预算款次一样,最终所需资源的驱动因素包括订正参数的影响和支出经验(就国贸中心而言,将以基本的瑞士法郎预算为依据)。这一安排将使国贸中心在此期间的以瑞士法郎计算的预算保持稳定,而联合国方案预算中的美元数额将随汇率变动发生变化。

## 六. 应急基金

73. 应该记得秘书长在其题为“转变联合国管理模式：改进并精简方案规划和预算编制流程”的报告(A/72/492/Add.1)中认为，年度预算周期将不再需要单独的预算大纲报告。鉴于应急基金是表现为大会核准的方案预算大纲数额的百分比，秘书长还提议以拟议年度预算总体资源额度的百分比来标示应急基金的规模。例如，与 2021 年度预算相关的应急基金将在 2020 年度预算报告中提出，并由第五委员会在核准 2020 年度预算时核准。与 2021 年度预算相关的应急基金额度将以 2020 年度核定预算的百分比来标示。

74. 对于 2020 年预算期间，秘书长提议，作为一次性措施，在 2018-2019 两年期第一次执行情况报告的背景下提出和核准应急基金，并以 2018-2019 两年期一半核定预算(或一年期对等值)的百分比来标示。这将确保应急基金额度能够继续在所涉预算期之前确定。大会第 41/213 和 42/211 号决议中关于使用应急基金的其他规定仍将保持不变。大会第 72/266 A 号决议批准了秘书长的提议。

75. 应急基金规模被设定为第一次预算大纲及其后所有大纲总体资源额度的 0.75%。建议将这一额度保持在 2018-2019 两年期订正批款额半数的 0.75%。

## 七. 请大会采取的行动

76. 请大会：

(a) 如上文第 49 段所述，将 2018-2019 两年期批款订正为 55.562 亿美元(增加 1.598 亿美元)，并核准上文第 54 段所载收入订正估计数 5.549 亿美元(增加 260 万美元)；

(b) 将周转基金增至 3.5 亿美元，自 2019 年 1 月 1 日起生效；

(c) 核准将 2016-2017 两年期末支配余额 2 857 万美元转入特别账户，以补充周转基金，解决经常预算的流动性问题；

(d) 核准上文第 71 段和表 8 所列国际贸易中心订正重计费用流程；

(e) 核准作为一次性措施，将 2020 年应急基金数额设定为 2018-2019 两年期订正批款额半数的 0.75%。

附表 1  
按主要工作地点开列的 2018-2019 两年期初步批款和本报告采用的当地货币兑美元的  
汇率和通货膨胀率

主要工作地点(货币)	汇率			适用于非员额支出用途的通货膨胀率(百分比)			
	初步批款	执行情况报告		初步批款		本报告	
		2018 <sup>a</sup>	2019 <sup>b</sup>	2018	2019	2018	2019
维也纳(欧元)	0.833	0.838	0.835	1.8	2.0	2.0	1.9
圣地亚哥(智利比索)	645.748	632.500	659.286	2.1	3.1	2.5	3.2
亚的斯亚贝巴(埃塞俄比亚比尔)	27.410	27.516	27.409	9.5	6.9	13.2	8.0
印巴观察组(卢比)	65.390	68.156	75.210	4.4	4.8	4.7	4.9
贝鲁特(黎巴嫩镑)	1 510.500	1 511.852	1 510.250	4.0	3.4	6.6	4.7
加沙/近东救济工程处/停战监督组织(新谢克尔)	3.484	3.565	3.540	1.3	1.7	1.1	1.9
内罗毕(肯尼亚先令)	106.194	101.234	105.420	6.5	6.2	5.1	6.2
墨西哥城(墨西哥比索)	19.000	18.995	19.610	3.8	3.9	4.6	3.9
海牙(欧元)	0.833	0.838	0.835	1.6	1.8	1.7	2.3
曼谷(泰铢)	32.460	32.239	32.100	1.5	1.7	1.2	1.6
西班牙港(特立尼达和多巴哥元)	6.771	6.805	6.792	2.5	4.2	1.2	1.8
纽约(美元)	1.000	1.000	1.000	2.2	2.3	2.6	2.4
日内瓦(瑞士法郎)	0.969	0.971	0.947	0.6	1.1	1.1	1.3
联合国新闻中心 <sup>c</sup>	1.000	1.000	1.000	2.2	2.3	2.6	2.4

缩写：印巴观察组=联合国驻印度和巴基斯坦军事观察组；近东救济工程处=联合国近东巴勒斯坦难民救济和工程处；停战监督组织=联合国停战监督组织。

<sup>a</sup> 联合国业务汇率平均值及 2018 年 1 月至 10 月所有工作地点使用的实际汇率，但维也纳、海牙和日内瓦除外，这些地点 2018 年 11 月和 12 月使用核定远期汇率。

<sup>b</sup> 基于 2019 年订正远期汇率，但亚的斯亚贝巴、贝鲁特和西班牙港除外，这些地点使用 2018 年 10 月的汇率。

<sup>c</sup> 通货膨胀率和汇率变动的综合影响。

附表 2  
2018 年和 2019 年专业及以上职类工作人员工作地点差价调整数乘数

费用地点	初步批款		第一次执行情况报告		2018 年月乘数 <sup>a</sup>											
	2018	2019	2018 <sup>a</sup>	2019 <sup>b</sup>	1 月	2 月	3 月	4 月	5 月	6 月	7 月	8 月	9 月	10 月	11 月	12 月
维也纳	48.9	49.9	48.1	48.8	48.3	53.6	51.8	52.7	49.7	46.5	44.1	42.5	45.0	45.5	48.9	48.9
圣地亚哥	32.9	35.1	36.4	32.6	32.3	32.3	39.9	39.9	39.9	39.9	35.9	35.9	35.9	35.9	34.6	34.6
亚的斯亚贝巴	39.1	44.4	40.5	44.3	36.4	36.4	39.3	39.3	39.3	39.3	41.0	41.0	43.1	43.1	43.9	43.9
印巴观察组	29.1	32.2	32.2	28.2	28.8	34.6	34.1	34.1	34.1	34.1	31.7	31.7	31.7	31.7	30.1	30.1
贝鲁特	48.3	50.8	49.1	47.8	49.1	49.1	49.1	49.1	49.1	49.1	49.1	49.1	49.1	49.1	49.3	49.3
加沙/近东救济工程处/停战 监督组织	55.0	55.1	54.5	51.9	55.2	55.2	55.9	55.9	55.9	55.9	53.3	53.3	53.3	53.3	53.4	53.4
内罗毕	31.3	35.6	34.6	34.8	30.2	30.2	33.5	33.5	33.5	33.5	36.6	36.6	36.6	36.6	36.9	36.9
墨西哥城	31.8	34.5	38.7	39.9	31.9	31.9	33.5	43.0	43.0	43.0	38.2	38.2	38.2	38.2	42.4	42.4
海牙	41.0	41.7	40.3	39.9	40.4	45.4	43.7	44.5	41.7	38.8	36.5	35.0	37.3	37.8	41.0	41.0
曼谷	37.7	39.4	39.0	39.0	36.2	36.2	40.9	40.9	40.9	40.9	38.1	38.1	38.1	38.1	39.9	39.9
西班牙港	41.9	44.7	42.4	41.6	41.6	41.6	42.6	42.6	42.6	42.6	42.1	42.1	42.1	42.1	43.4	43.4
纽约	66.2	69.8	66.7	67.4	64.5	66.9	66.9	66.9	66.9	66.9	66.9	66.9	66.9	66.9	66.9	66.9
外地安保单位	47.7	47.7	43.7	45.1	43.7	43.7	43.7	43.7	43.7	43.7	43.7	43.7	43.7	43.7	43.7	43.7
日内瓦	75.5	75.5	75.1	75.8	74.0	81.6	80.5	77.8	72.0	72.8	70.9	71.4	75.1	74.6	75.4	75.4
联合国新闻中心	54.0	54.0	50.4	51.8	50.4	50.4	50.4	50.4	50.4	50.4	50.4	50.4	50.4	50.4	50.4	50.4

缩写：印巴观察组=联合国驻印度和巴基斯坦军事观察组；近东救济工程处=联合国近东巴勒斯坦难民救济和工程处；  
停战监督组织=联合国停战监督组织。

<sup>a</sup> 1 月至 10 月使用的实际工作地点差价调整数乘数平均值，11 月和 12 月的预计乘数。

<sup>b</sup> 2019 年的乘数包含国际公务员制度委员会为依照美国公务员制度涨薪情况上调基薪表所使用的将工作地点差价调整数乘数点并入工作人员基薪的做法。它遵循不增不减的原则，即在增加基薪的同时，相应降低工作地点差价调整数乘数，从而保持薪酬净额不变。

附表 3  
按工作地点开列的 2018 年当地货币兑美元汇率

工作地点	初步批款			执行情况报告		差异(百分比)		月度业务汇率 <sup>a</sup>									
	2018-2019	2018 <sup>a</sup>	2019 <sup>b</sup>	2018	2019	1月	2月	3月	4月	5月	6月	7月	8月	9月	10月	11月	12月
维也纳	0.833	0.838	0.835	(0.60)	(0.24)	0.837	0.805	0.815	0.810	0.828	0.861	0.864	0.854	0.858	0.855	0.833	0.833
圣地亚哥	645.748	632.500	659.286	2.09	(2.05)	615.000	604.000	589.000	605.000	605.000	629.000	646.000	640.000	677.000	660.000	660.000	660.000
亚的斯亚贝巴	27.410	27.516	27.409	(0.39)	—	27.600	27.556	27.468	27.599	27.500	27.593	27.603	27.512	27.538	27.409	27.409	27.409
印巴观察组	65.390	68.156	75.210	(4.06)	(13.06)	64.080	63.610	64.890	65.180	66.660	67.440	68.790	68.680	70.740	72.600	72.600	72.600
贝鲁特	1 510.500	1 511.852	1 510.250	(0.09)	0.02	1 513.500	1 510.270	1 513.500	1 513.950	1 513.950	1 512.050	1 513.350	1 510.450	1 510.450	1 510.250	1 510.250	1 510.250
加沙/近东救济 工程处/ 停战监督组织	3.484	3.565	3.540	(2.27)	(1.58)	3.473	3.407	3.478	3.499	3.591	3.578	3.657	3.664	3.611	3.608	3.608	3.608
内罗毕	106.194	101.234	105.420	4.90	0.73	103.250	102.350	101.630	100.810	100.350	101.480	101.040	100.400	100.650	100.950	100.950	100.950
墨西哥城	19.000	18.995	19.610	0.03	(3.11)	19.680	18.670	18.730	18.340	18.690	19.740	19.980	18.530	19.150	18.810	18.810	18.810
海牙	0.833	0.838	0.835	(0.60)	(0.24)	0.837	0.805	0.815	0.810	0.828	0.861	0.864	0.854	0.858	0.855	0.833	0.833
曼谷	32.460	32.239	32.100	0.69	1.12	32.620	31.420	31.410	31.270	31.550	32.070	33.170	33.290	32.750	32.440	32.440	32.440
西班牙港	6.771	6.805	6.792	(0.50)	(0.31)	6.781	6.774	6.770	6.826	6.845	6.877	6.908	6.740	6.765	6.792	6.792	6.792
日内瓦	0.969	0.971	0.947	(0.21)	2.32	0.978	0.933	0.939	0.955	0.990	0.988	0.997	0.991	0.971	0.974	0.969	0.969

缩写：印巴观察组=联合国驻印度和巴基斯坦军事观察组；近东救济工程处=联合国近东巴勒斯坦难民救济和工程处；停战监督组织=联合国停战监督组织。

<sup>a</sup> 联合国业务汇率平均值，2018 年 1 月至 10 月所有工作地点使用实际汇率，但维也纳、海牙和日内瓦除外，这些地点 2018 年 11 月和 12 月使用核定远期汇率。

<sup>b</sup> 基于 2019 年订正远期汇率，但亚的斯亚贝巴、贝鲁特和西班牙港除外，这些地点使用 2018 年 10 月的汇率。

附表 4  
生活费用调整数：一般事务及有关职类

(百分比)

费用地点	初步批款		执行情况报告采用的调整率	
	2018	2019	2018	2019
维也纳	1.8	2.0	1.4	1.9
圣地亚哥	2.1	3.1	3.0	3.2
亚的斯亚贝巴	9.5	6.9	18.9	8.0
印巴观察组	4.4	4.8	3.5	4.9
贝鲁特	4.0	3.4	1.9	4.7
加沙/近东救济工程处/停战监督组织	1.3	1.7	—	1.9
内罗毕	6.5	6.2	4.1	6.2
墨西哥城	3.8	3.9	—	3.9
海牙	1.6	1.8	—	2.3
曼谷	1.5	1.7	—	1.6
西班牙港	2.5	4.2	1.9	1.8
纽约	—	—	—	—
外地安保单位	—	—	—	—
日内瓦	0.6	1.1	—	—
联合国新闻中心	—	—	—	—

缩写：印巴观察组=联合国驻印度和巴基斯坦军事观察组；近东救济工程处=联合国近东巴勒斯坦难民救济和工程处；停战监督组织=联合国停战监督组织。

## 附件一

## 2018-2019 两年期预算估计数预计变动情况

## A. 按预算款次和主要决定因素开列

(千美元)

支出款次	2018-2019 年 批款 <sup>a</sup>	预计变动情况							共计	订正 估计数	差异 百分比
		意外及 非常费用	决策机构 的决定	汇率因素	通货膨胀 因素	对标准费用 的调整因素	空缺因素				
1. 通盘决策、领导和协调	119 854.0	—	—	238.6	157.7	473.8	2 139.3	3 009.4	122 863.4	2.5	
2. 大会和经济及社会理事会 事务和会议管理	625 634.9	—	—	2 896.5	405.4	4 474.9	14 560.8	22 337.6	647 972.5	3.6	
3. 政治事务	1 230 981.5	3 586.8	—	(355.3)	407.9	(149.3)	3 256.3	6 746.4	1 237 727.9	0.5	
4. 裁军	24 332.8	—	—	47.2	21.9	22.3	546.7	638.1	24 970.9	2.6	
5. 维持和平行动	101 620.4	1 380.0	—	(2 527.8)	809.3	813.9	1 721.7	2 197.1	103 817.5	2.2	
6. 和平利用外层空间	7 616.2	—	—	(13.3)	35.4	48.4	202.8	273.3	7 889.5	3.6	
7. 国际法院	47 792.5	410.0	—	(71.9)	274.7	1 051.9	728.2	2 392.9	50 185.4	5.0	
8. 法律事务	50 311.2	—	10 300.0	(11.9)	160.1	104.9	1 269.9	11 823.0	62 134.2	23.5	
9. 经济和社会事务	159 560.4	—	—	—	455.4	188.6	4 376.8	5 020.8	164 581.2	3.1	
10. 最不发达国家、内陆发展中 国家和小岛屿发展中国家	10 736.4	—	—	—	29.9	(6.1)	296.8	320.6	11 057.0	3.0	
11. 联合国支助非洲发展新伙 伴关系	16 116.4	—	—	(0.2)	80.4	16.5	428.7	525.4	16 641.8	3.3	
12. 贸易与发展	130 694.3	—	—	1 495.0	(605.8)	2 178.7	3 726.0	6 793.9	137 488.2	5.2	
13. 国际贸易中心	37 354.0	—	—	403.1	233.8	—	—	636.9	37 990.9	1.7	
14. 环境	39 603.7	—	—	631.2	(162.4)	(171.8)	1 179.4	1 476.4	41 080.1	3.7	
15. 人类住区	20 971.9	—	—	507.1	(202.9)	926.5	602.4	1 833.1	22 805.0	8.7	
16. 国际药物管制、预防犯罪 和恐怖主义及刑事司法	39 688.2	—	—	(50.3)	203.2	399.7	1 087.1	1 639.7	41 327.9	4.1	
17. 妇女署	16 304.0	—	—	—	43.3	(25.7)	437.8	455.4	16 759.4	2.8	
18. 非洲经济和社会发展	157 539.1	—	—	(147.3)	4 792.4	1 614.0	3 155.0	9 414.1	166 953.2	6.0	
19. 亚洲及太平洋经济和社会 发展	99 570.4	—	—	919.8	(282.0)	2 719.4	2 646.1	6 003.3	105 573.7	6.0	
20. 欧洲经济发展	61 723.6	—	—	716.0	(298.0)	683.4	1 813.1	2 914.5	64 638.1	4.7	
21. 拉丁美洲和加勒比经济 和社会发展	112 450.2	—	—	(181.7)	1 575.6	1 388.4	2 776.7	5 559.0	118 009.2	4.9	
22. 西亚经济和社会发展	73 466.0	—	—	(25.0)	365.7	(932.0)	1 756.5	1 165.2	74 631.2	1.6	
23. 技术合作经常方案	65 808.9	—	—	138.4	622.0	—	—	760.4	66 569.3	1.2	
24. 人权	202 779.1	7 733.1	—	1 417.1	(271.2)	448.7	4 031.2	13 358.9	216 138.0	6.6	



支出款次	预计变动情况								订正 估计数	差异 百分比
	2018-2019年 拨款 <sup>a</sup>	意外及 非常费用	决策机构 的决定	汇率因素	通货膨胀 因素	对标准费用 的调整因素	空缺因素	共计		
25. 对难民的国际保护、持久 解决和援助	86 106.2	—	—	902.6	525.6	(2.6)	39.0	1 464.6	87 570.8	1.7
26. 巴勒斯坦难民	56 863.3	—	—	(1 130.9)	905.1	(2 549.2)	1 748.9	(1 026.1)	55 837.2	(1.8)
27. 人道主义援助	33 055.1	—	—	107.6	22.6	1.3	742.4	873.9	33 929.0	2.6
28. 新闻	177 359.5	—	—	85.6	79.6	2 408.3	4 356.1	6 929.6	184 289.1	3.9
29A. 主管管理事务副秘书长 (2018) 办公室 <sup>b</sup>	9 707.9	—	—	—	14.8	35.0	205.2	255.0	9 962.9	2.6
29B. 方案规划、预算和 (2018) 账户厅 <sup>b</sup>	16 864.4	—	—	—	35.9	56.4	477.8	570.1	17 434.5	3.4
29C. 人力资源管理厅 <sup>b</sup> (2018)	31 657.2	—	—	2.3	28.3	81.1	569.5	681.2	32 338.4	2.2
29D. 中央支助事务厅 <sup>b</sup> (2018)	74 465.3	—	—	—	91.6	500.4	729.0	1 321.0	75 786.3	1.8
29E. 信息和通信技术厅 <sup>b</sup> (2018)	47 458.7	—	—	13.6	95.7	163.5	675.7	948.5	48 407.2	2.0
29F. 行政, 日内瓦	133 086.3	20.8	—	1 456.5	(412.8)	2 151.2	2 116.0	5 331.7	138 418.0	4.0
29G. 行政, 维也纳	36 662.1	—	—	(126.9)	(2.5)	573.8	493.2	937.6	37 599.7	2.6
29H. 行政, 内罗毕	29 835.4	—	—	764.0	(364.4)	1 027.0	637.4	2 064.0	31 899.4	6.9
29A. 管理战略、政策和 (2019) 合规部 <sup>c</sup>	52 230.4	—	—	3.7	159.8	124.0	1 097.4	1 384.9	53 615.3	2.7
29B. 业务支助部 <sup>c</sup> (2019)	89 215.5	—	—	—	312.9	531.9	927.7	1 772.5	90 988.0	2.0
29C. 信息和通信技术厅 <sup>c</sup> (2019)	47 253.6	—	—	46.1	167.6	161.9	669.7	1 045.3	48 298.9	2.2
30. 内部监督	39 972.0	—	—	102.5	58.0	81.0	1 085.2	1 326.7	41 298.7	3.3
31. 共同出资的行政活动	12 339.2	—	—	47.2	7.8	(2.3)	43.3	96.0	12 435.2	0.8
32. 特别费	131 902.1	—	—	176.9	302.9	—	—	479.8	132 381.9	0.4
33. 建筑、改建、装修和主要 维修	80 616.5	—	—	262.5	161.0	—	—	423.5	81 040.0	0.5
34. 安全和安保	233 966.0	—	—	801.4	(257.0)	6 844.7	2 763.5	10 152.6	244 118.6	4.3
35. 发展账户	28 398.8	—	—	—	—	—	—	—	28 398.8	—
36. 工作人员薪金税	494 901.9	—	—	775.1	1 835.5	2 018.1	10 844.9	15 473.6	510 375.5	3.1
<b>共计</b>	<b>5 396 427.5</b>	<b>13 130.7</b>	<b>10 300.0</b>	<b>10 315.1</b>	<b>12 619.8</b>	<b>30 474.6</b>	<b>82 961.2</b>	<b>159 801.4</b>	<b>5 556 228.9</b>	<b>3.0</b>

<sup>a</sup> 见大会第 72/262 C、72/263 A-C 和 72/266 B 号决议。

<sup>b</sup> 反映 2018 年核定预算结构和资源。

<sup>c</sup> 反映 2019 年新核定预算结构和资源(见大会第 72/266 B 和 72/262 C 号决议及 A/72/492/Add.2, 表 1)。

## B. 按工作地点和主要决定因素开列

(千美元)

工作地点	2018-2019 年 批款	预计变动情况							订正 估计数	差异 百分比
		意外及 非常费用	决策机构 的决定	汇率因素	通货膨胀 因素	对标准费用 的调整因素	空缺因素	共计		
纽约	2 990 319.2	3 586.8	10 300.0	—	5 164.9	2 421.9	36 986.9	58 460.5	3 048 779.7	2.0
日内瓦	1 129 640.9	7 753.9	—	11 277.1	(2 438.2)	10 755.5	21 321.6	48 669.9	1 178 310.8	4.3
维也纳	185 534.8	—	—	(546.2)	889.3	1 572.3	2 795.0	4 710.4	190 245.2	2.5
圣地亚哥	125 451.9	—	—	(4.7)	1 740.6	1 043.8	2 909.8	5 689.5	131 141.4	4.5
亚的斯亚贝巴	209 597.3	—	—	(172.2)	6 421.7	3 876.5	4 016.1	14 142.1	223 739.4	6.7
贝鲁特	113 789.9	—	—	(36.9)	630.3	(1 698.2)	2 513.8	1 409.0	115 198.9	1.2
内罗毕	134 175.2	—	—	3 161.7	(1 461.4)	4 432.3	3 258.0	9 390.6	143 565.8	7.0
曼谷	157 307.3	—	—	1 265.3	(396.4)	3 733.0	3 736.9	8 338.8	165 646.1	5.3
其他 <sup>a</sup>	350 611.0	1 790.0	—	(4 629.0)	2 069.0	4 337.5	5 423.1	8 990.6	359 601.6	2.6
<b>共计</b>	<b>5 396 427.5</b>	<b>13 130.7</b>	<b>10 300.0</b>	<b>10 315.1</b>	<b>12 619.8</b>	<b>30 474.6</b>	<b>82 961.2</b>	<b>159 801.4</b>	<b>5 556 228.9</b>	<b>3.0</b>

<sup>a</sup> 包括联合国驻印度和巴基斯坦军事观察组、联合国停战监督组织、加沙、联合国近东巴勒斯坦难民救济和工程处、墨西哥城、海牙、西班牙港、各联合国新闻中心以及经常预算在机构间安保措施缴款中所占份额。

## 附件二

2018-2019 两年期按主要决定因素开列的共同出资活动和  
组织间安保措施所需经费(毛额预算)增减估计数

(千美元)

	2018-2019 年 批款	预计变动情况						共计	订正 估计数	差异 百分比
		意外及 非常费用	决策机构 的决定	汇率因素	通货膨胀 因素	对标准费用 的调整因素	空缺因素			
会议服务, 维也纳(毛额预算)	62 254.5	—	—	(252.7)	150.8	937.0	302.3	1 137.4	63 391.9	1.8
国际公务员制度委员会	18 764.3	—	—	—	57.4	36.3	63.6	157.3	18 921.6	0.8
组织间安保措施	271 090.4	—	—	(74.6)	(1 343.1)	7 303.2	(4 114.7)	1 770.8	272 861.2	11.2
联合国系统行政首长协调理事会	6 276.8	—	—	30.0	(1.4)	22.9	22.6	74.1	6 350.9	2.5
联合检查组	13 090.1	—	—	135.3	(44.9)	(80.2)	47.3	57.5	13 147.6	0.4
<b>共计</b>	<b>371 476.1</b>	<b>—</b>	<b>—</b>	<b>(162.0)</b>	<b>(1 181.2)</b>	<b>8 219.2</b>	<b>(3 678.9)</b>	<b>3 197.1</b>	<b>374 673.2</b>	<b>0.9</b>

## 附件三

## 2018-2019 两年期经常预算截至 2018 年 10 月 31 日的支出情况

(千美元)

支出款次	2018-2019 年 批款 <sup>a</sup>	承付款 (债务)	实际数 (付款)	支出 共计	支出占批款 百分比
<b>1. 通盘决策、指导和协调</b>					
员额	71 945.1	48.0	31 460.6	31 508.6	43.8
非员额	47 908.9	3 940.8	17 209.2	21 150.0	44.1
<b>小计</b>	<b>119 854.0</b>	<b>3 988.8</b>	<b>48 669.7</b>	<b>52 658.6</b>	<b>43.9</b>
<b>2. 大会和经济及社会理事会事务和会议管理</b>					
员额	477 881.3	370.8	203 115.5	203 486.3	42.6
非员额	147 753.6	7 828.5	48 995.5	56 824.0	38.5
<b>小计</b>	<b>625 634.9</b>	<b>8 199.4</b>	<b>252 110.9</b>	<b>260 310.3</b>	<b>41.6</b>
<b>3. 政治事务</b>					
员额	106 752.5	33.8	44 952.4	44 986.2	42.1
非员额	1 124 229.0	55 245.6	466 962.9	522 208.5	46.5
<b>小计</b>	<b>1 230 981.5</b>	<b>55 279.4</b>	<b>511 915.3</b>	<b>567 194.7</b>	<b>46.1</b>
<b>4. 裁军</b>					
员额	17 635.1	117.1	7 926.0	8 043.1	45.6
非员额	6 697.7	703.3	1 979.7	2 683.0	40.1
<b>小计</b>	<b>24 332.8</b>	<b>820.4</b>	<b>9 905.7</b>	<b>10 726.1</b>	<b>44.1</b>
<b>5. 维持和平行动</b>					
员额	67 503.2	88.4	31 111.9	31 200.3	46.2
非员额	34 117.2	2 283.6	12 486.0	14 769.6	43.3
<b>小计</b>	<b>101 620.4</b>	<b>2 372.0</b>	<b>43 598.0</b>	<b>45 970.0</b>	<b>45.2</b>
<b>6. 和平利用外层空间</b>					
员额	6 216.8	—	2 735.2	2 735.2	44.0
非员额	1 399.4	36.9	475.8	512.7	36.6
<b>小计</b>	<b>7 616.2</b>	<b>36.9</b>	<b>3 211.0</b>	<b>3 247.9</b>	<b>42.6</b>
<b>7. 国际法院</b>					
员额	23 058.6	—	9 748.3	9 748.3	42.3
非员额	24 733.9	—	9 276.5	9 276.5	37.5
<b>小计</b>	<b>47 792.5</b>	<b>—</b>	<b>19 024.8</b>	<b>19 024.8</b>	<b>39.8</b>

支出款次	2018-2019 年 批款 <sup>a</sup>	承付款 (债务)	实际数 (付款)	支出 共计	支出占批款 百分比
<b>8. 法律事务</b>					
员额	40 929.6	43.3	17 948.3	17 991.6	44.0
非员额	9 381.6	118.7	14 086.1	14 204.8	151.4
<b>小计</b>	<b>50 311.2</b>	<b>162.0</b>	<b>32 034.4</b>	<b>32 196.4</b>	<b>64.0</b>
<b>9. 经济和社会事务</b>					
员额	141 129.8	96.3	61 632.9	61 729.2	43.7
非员额	18 430.6	563.7	5 692.1	6 255.8	33.9
<b>小计</b>	<b>159 560.4</b>	<b>660.0</b>	<b>67 325.1</b>	<b>67 985.0</b>	<b>42.6</b>
<b>10. 最不发达国家、内陆发展中国家和小岛屿发展中国家</b>					
员额	9 356.5	5.1	4 156.9	4 162.0	44.5
非员额	1 379.9	16.7	469.1	485.8	35.2
<b>小计</b>	<b>10 736.4</b>	<b>21.8</b>	<b>4 626.0</b>	<b>4 647.8</b>	<b>43.3</b>
<b>11. 联合国支助非洲发展新伙伴关系</b>					
员额	13 345.3	17.6	5 671.4	5 689.0	42.6
非员额	2 771.1	129.7	743.5	873.1	31.5
<b>小计</b>	<b>16 116.4</b>	<b>147.3</b>	<b>6 414.9</b>	<b>6 562.2</b>	<b>40.7</b>
<b>12. 贸易与发展</b>					
员额	119 094.5	78.9	53 248.1	53 327.0	44.8
非员额	11 599.8	644.1	3 258.7	3 902.9	33.6
<b>小计</b>	<b>130 694.3</b>	<b>723.0</b>	<b>56 506.8</b>	<b>57 229.9</b>	<b>43.8</b>
<b>13. 国际贸易中心</b>					
非员额	37 354.0	—	15 516.3	15 516.3	41.5
<b>小计</b>	<b>37 354.0</b>	<b>—</b>	<b>15 516.3</b>	<b>15 516.3</b>	<b>41.5</b>
<b>14. 环境</b>					
员额	36 027.3	23.0	16 162.5	16 185.5	44.9
非员额	3 576.4	352.0	519.8	871.8	24.4
<b>小计</b>	<b>39 603.7</b>	<b>375.1</b>	<b>16 682.3</b>	<b>17 057.3</b>	<b>43.1</b>
<b>15. 人类住区</b>					
员额	17 867.5	21.4	8 618.5	8 639.9	48.4
非员额	3 104.4	54.7	682.6	737.3	23.7
<b>小计</b>	<b>20 971.9</b>	<b>76.1</b>	<b>9 301.1</b>	<b>9 377.2</b>	<b>44.7</b>

支出款次	2018-2019 年 批款 <sup>a</sup>	承付款 (债务)	实际数 (付款)	支出 共计	支出占批款 百分比
<b>16. 国际药物管制、预防犯罪和恐怖主义及刑事司法</b>					
员额	33 768.8	10.9	15 435.9	15 446.9	45.7
非员额	5 919.4	483.1	1 715.1	2 198.2	37.1
<b>小计</b>	<b>39 688.2</b>	<b>494.0</b>	<b>17 151.0</b>	<b>17 645.1</b>	<b>44.5</b>
<b>17. 妇女署</b>					
员额	14 959.8	—	6 105.2	6 105.2	40.8
非员额	1 344.2	—	355.7	355.7	26.5
<b>小计</b>	<b>16 304.0</b>	<b>—</b>	<b>6 460.9</b>	<b>6 460.9</b>	<b>39.6</b>
<b>18. 非洲经济和社会发展</b>					
员额	97 919.4	177.8	40 315.5	40 493.2	41.4
非员额	59 619.7	4 486.5	13 269.8	17 756.3	29.8
<b>小计</b>	<b>157 539.1</b>	<b>4 664.3</b>	<b>53 585.3</b>	<b>58 249.6</b>	<b>37.0</b>
<b>19. 亚洲及太平洋经济和社会发展</b>					
员额	85 243.7	78.2	38 440.6	38 518.8	45.2
非员额	14 326.7	941.4	5 006.2	5 947.6	41.5
<b>小计</b>	<b>99 570.4</b>	<b>1 019.6</b>	<b>43 446.8</b>	<b>44 466.4</b>	<b>44.7</b>
<b>20. 欧洲经济发展</b>					
员额	58 062.4	15.3	27 202.3	27 217.6	46.9
非员额	3 661.2	202.8	774.6	977.4	26.7
<b>小计</b>	<b>61 723.6</b>	<b>218.1</b>	<b>27 976.9</b>	<b>28 195.0</b>	<b>45.7</b>
<b>21. 拉丁美洲和加勒比经济和社会发展</b>					
员额	92 222.4	74.8	41 118.1	41 192.9	44.7
非员额	20 227.8	1 223.3	6 999.3	8 222.5	40.6
<b>小计</b>	<b>112 450.2</b>	<b>1 298.1</b>	<b>48 117.4</b>	<b>49 415.4</b>	<b>43.9</b>
<b>22. 西亚经济和社会发展</b>					
员额	60 541.6	4.0	24 957.6	24 961.6	41.2
非员额	12 924.4	1 341.4	3 618.8	4 960.2	38.4
<b>小计</b>	<b>73 466.0</b>	<b>1 345.4</b>	<b>28 576.4</b>	<b>29 921.8</b>	<b>40.7</b>
<b>23. 技术合作经常方案</b>					
员额	—	—	68.6	68.6	
非员额	65 808.9	2 659.8	21 806.8	24 466.6	37.2
<b>小计</b>	<b>65 808.9</b>	<b>2 659.8</b>	<b>21 875.4</b>	<b>24 535.2</b>	<b>37.3</b>

支出款次	2018-2019 年 批款 <sup>a</sup>	承付款 (债务)	实际数 (付款)	支出 共计	支出占批款 百分比
<b>24. 人权</b>					
员额	126 306.7	133.3	58 244.9	58 378.3	46.2
非员额	76 472.4	5 191.2	34 698.9	39 890.1	52.2
<b>小计</b>	<b>202 779.1</b>	<b>5 324.5</b>	<b>92 943.8</b>	<b>98 268.3</b>	<b>48.5</b>
<b>25. 对难民的国际保护、持久解决和援助</b>					
员额	1 177.5	—	477.3	477.3	40.5
非员额	84 928.7	—	34 990.1	34 990.1	41.2
<b>小计</b>	<b>86 106.2</b>	<b>—</b>	<b>35 467.4</b>	<b>35 467.4</b>	<b>41.2</b>
<b>26. 巴勒斯坦难民</b>					
员额	56 808.3	—	21 960.8	21 960.8	38.7
非员额	55.0	—	—	—	—
<b>小计</b>	<b>56 863.3</b>	<b>—</b>	<b>21 960.8</b>	<b>21 960.8</b>	<b>38.6</b>
<b>27. 人道主义援助</b>					
员额	23 338.2	4.1	10 067.9	10 072.0	43.2
非员额	9 716.9	525.4	3 636.6	4 162.0	42.8
<b>小计</b>	<b>33 055.1</b>	<b>529.4</b>	<b>13 704.5</b>	<b>14 233.9</b>	<b>43.1</b>
<b>28. 新闻</b>					
员额	146 072.7	964.9	65 177.0	66 141.8	45.3
非员额	31 286.8	1 867.3	9 088.4	10 955.7	35.0
<b>小计</b>	<b>177 359.5</b>	<b>2 832.1</b>	<b>74 265.4</b>	<b>77 097.5</b>	<b>43.5</b>
<b>29A. 主管管理事务副秘书长办公室<sup>b</sup>(2018)</b>					
员额	6 708.5	20.2	5 978.7	5 998.9	89.4
非员额	2 999.4	—	5 426.5	5 426.5	180.9
<b>小计</b>	<b>9 707.9</b>	<b>20.2</b>	<b>11 405.2</b>	<b>11 425.4</b>	<b>117.7</b>
<b>29B. 方案规划、预算和账户厅<sup>b</sup>(2018)</b>					
员额	15 637.0	28.6	12 885.7	12 914.3	82.6
非员额	1 227.4	72.2	654.1	726.3	59.2
<b>小计</b>	<b>16 864.4</b>	<b>100.8</b>	<b>13 539.8</b>	<b>13 640.6</b>	<b>80.9</b>
<b>29C. 人力资源管理厅<sup>b</sup>(2018)</b>					
员额	18 145.1	24.3	17 003.7	17 028.1	93.8
非员额	13 512.1	1 004.3	7 849.0	8 853.3	65.5
<b>小计</b>	<b>31 657.2</b>	<b>1 028.6</b>	<b>24 852.8</b>	<b>25 881.4</b>	<b>81.8</b>

支出款次	2018-2019 年 批款 <sup>a</sup>	承付款 (债务)	实际数 (付款)	支出 共计	支出占批款 百分比
<b>29D. 中央支助事务厅<sup>b</sup> (2018)</b>					
员额	26 324.4	4.9	23 179.0	23 183.9	88.1
非员额	48 140.9	5 270.5	50 595.5	55 866.0	116.0
<b>小计</b>	<b>74 465.3</b>	<b>5 275.4</b>	<b>73 774.5</b>	<b>79 049.9</b>	<b>106.2</b>
<b>29E. 信息和通信技术厅<sup>b</sup> (2018)</b>					
员额	21 383.2	26.1	19 705.1	19 731.2	92.3
非员额	26 075.5	2 135.9	17 612.3	19 748.3	75.7
<b>小计</b>	<b>47 458.7</b>	<b>2 162.0</b>	<b>37 317.4</b>	<b>39 479.4</b>	<b>83.2</b>
<b>29F. 行政, 日内瓦</b>					
员额	79 724.6	11.3	37 099.6	37 111.0	46.5
非员额	53 361.7	4 128.1	18 119.5	22 247.5	41.7
<b>小计</b>	<b>133 086.3</b>	<b>4 139.4</b>	<b>55 219.1</b>	<b>59 358.5</b>	<b>44.6</b>
<b>29G. 行政, 维也纳</b>					
员额	17 992.7	2.8	8 184.2	8 187.0	45.5
非员额	18 669.4	1 407.0	7 044.4	8 451.4	45.3
<b>小计</b>	<b>36 662.1</b>	<b>1 409.8</b>	<b>15 228.6</b>	<b>16 638.4</b>	<b>45.4</b>
<b>29H. 行政, 内罗毕</b>					
员额	20 153.4	13.5	8 806.9	8 820.4	43.8
非员额	9 682.0	709.1	3 169.6	3 878.7	40.1
<b>小计</b>	<b>29 835.4</b>	<b>722.6</b>	<b>11 976.5</b>	<b>12 699.1</b>	<b>42.6</b>
<b>29A. 管理战略、政策和合规部<sup>c</sup> (2019)</b>					
员额	38 010.2			—	—
非员额	14 220.2			—	—
<b>小计</b>	<b>52 230.4</b>	—	—	—	—
<b>29B. 业务支助部<sup>c</sup> (2019)</b>					
员额	33 832.0			—	—
非员额	55 383.5			—	—
<b>小计</b>	<b>89 215.5</b>	—	—	—	—
<b>29C. 信息和通信技术厅<sup>c</sup> (2019)</b>					
员额	20 971.5			—	—
非员额	26 282.1			—	—
<b>小计</b>	<b>47 253.6</b>	—	—	—	—



支出款次	2018-2019 年 批款 <sup>a</sup>	承付款 (债务)	实际数 (付款)	支出 共计	支出占批款 百分比
<b>30. 内部监督</b>					
员额	34 225.3	35.0	16 017.8	16 052.8	46.9
非员额	5 746.7	249.4	2 042.2	2 291.6	39.9
<b>小计</b>	<b>39 972.0</b>	<b>284.4</b>	<b>18 060.1</b>	<b>18 344.5</b>	<b>45.9</b>
<b>31. 共同出资的行政活动</b>					
非员额	12 339.2	4.0	6 190.1	6 194.1	50.2
<b>小计</b>	<b>12 339.2</b>	<b>4.0</b>	<b>6 190.1</b>	<b>6 194.1</b>	<b>50.2</b>
<b>32. 特别费</b>					
员额	—	—	813.5	813.5	—
非员额	131 902.1	425.9	69 526.6	69 952.5	53.0
<b>小计</b>	<b>131 902.1</b>	<b>425.9</b>	<b>70 340.1</b>	<b>70 766.0</b>	<b>53.7</b>
<b>33. 建筑、改建、装修和主要维修</b>					
非员额	80 616.5	3 440.8	29 767.3	33 208.0	41.2
<b>小计</b>	<b>80 616.5</b>	<b>3 440.8</b>	<b>29 767.3</b>	<b>33 208.0</b>	<b>41.2</b>
<b>34. 安全和安保</b>					
员额	146 303.0	7.3	64 724.1	64 731.3	44.2
非员额	87 663.0	2 720.8	41 858.2	44 579.0	50.9
<b>小计</b>	<b>233 966.0</b>	<b>2 728.1</b>	<b>106 582.3</b>	<b>109 310.3</b>	<b>46.7</b>
<b>35. 发展账户</b>					
非员额	28 398.8	—	14 199.4	14 199.4	50.0
<b>小计</b>	<b>28 398.8</b>	<b>—</b>	<b>14 199.4</b>	<b>14 199.4</b>	<b>50.0</b>
<b>36. 工作人员薪金税</b>					
员额	494 901.9	—	214 364.4	214 364.4	43.3
<b>小计</b>	<b>494 901.9</b>	<b>—</b>	<b>214 364.4</b>	<b>214 364.4</b>	<b>43.3</b>
<b>总计</b>					
员额	<b>2 919 477.4</b>	<b>2 581.1</b>	<b>1 276 822.9</b>	<b>1 279 404.0</b>	<b>43.8</b>
非员额	<b>2 476 950.1</b>	<b>112 408.4</b>	<b>1 008 368.6</b>	<b>1 120 777.1</b>	<b>45.2</b>
<b>共计</b>	<b>5 396 427.5</b>	<b>114 989.5</b>	<b>2 285 191.5</b>	<b>2 400 181.0</b>	<b>44.5</b>

<sup>a</sup> 见大会第 72/262 C、72/263 A-C 和 72/266 B 号决议。

<sup>b</sup> 反映 2018 年核定预算结构和资源。

<sup>c</sup> 反映 2019 年新核定预算结构和资源(见大会第 72/266 B 和 72/262 C 号决议及 A/72/492/Add.2, 表 1)。